

2023050226050

Årsredovisning för Anguli Kommersiella AB

559230-5030

Räkenskapsåret

2022-01-01 - 2022-12-31

Förvaltningsberättelse	1
Resultaträkning	3
Balansräkning	4
Noter	6
Underskrifter	8


Fastställelseintyg

Jag intygar att resultaträkningen och balansräkningen har fastställts på årsstämma 2023-04-26. Årsstämman beslöt att godkänna styrelsens förslag till vinstdisposition.

Jag intygar att innehållet i dessa handlingar överensstämmer med originalen och att originalen undertecknats av samtliga personer som enligt lag ska underteckna dessa.

Jan Gustafsson
Styrelseledamot

Lidköping 2023-04-26



Förvaltningsberättelse

Styrelsen för Anguli Kommersiella AB, 559230-5030, avger följande årsredovisning för räkenskapsåret 2022-01-01 - 2022-12-31.

Verksamheten

Verksamhetens art och inriktning

Bolaget är moderbolag i koncernen Anguli Kommersiella AB. Dotterbolaget är verksamt inom fastighetsbranschen.

Företaget har sitt säte i Lidköping.

Uppgift om ägare som har mer än tio procent av antalet andelar eller rösterna i företaget
Anguli Kommersiella AB är ett helägt dotterbolag till Anguli Sweden AB, org.nr 559230-4488.

Väsentliga förändringar i ägarstrukturen

Bolaget har under 2023 fått ny ägare, Anguli Fastigheter AB, org.nr 559230-5196.

Rättvisande översikt över utvecklingen

	2022	2021	Belopp i Tkr 2019/2020
Rörelseresultat	56	-9	-64
Resultat efter finansiella poster	56	17 551	-581
Avkastning på totalt kapital %	1,8		-0,2
Avkastning på sysselsatt kapital %	30,5	-0,1	-56,7
Avkastning på eget kapital %	30,5	96,9	-511,7
Balansomslutning	3 151	18 788	31 460
Kassalikviditet %	9,7	2329,8	2
Soliditet %	5,9	96,4	0,4
Medelantalet anställda	0	0	0

Nyckeltalsdefinitioner

Rörelsemarginal

Rörelseresultat / Nettoomsättning.

Avkastning på totalt kapital

(Rörelseresultat + finansiella intäkter) / Totala tillgångar.

Avkastning på sysselsatt kapital

(Rörelseresultat + finansiella intäkter) / Sysselsatt kapital.

Avkastning på eget kapital

Resultat efter finansiella poster / Justerat eget kapital.

Balansomslutning

Totala tillgångar.

Kassalikviditet

(Omsättningstillgångar - Varulager) / Kortfristiga skulder.

Soliditet

(Totalt eget kapital + (100 % - aktuell bolagsskattesats av obeskattade reserver)) / Totala tillgångar.

202305022605

Förändringar i eget kapital

	<i>Aktie- kapital</i>	<i>Balanserat resultat</i>	<i>Årets resultat</i>
Ingående balans	100 000	13 609	17 990 678
Balanseras i ny räkning		17 990 678	-17 990 678
Utdelning		-17 405 000	
Återbetalning av aktieägartillskott		-595 000	
Årets resultat			80 610
Utgående balans	100 000	4 287	80 610

Resultatdisposition

	Belopp i kr
<i>Till årsstämman förfogande står följande medel:</i>	
Balanserat resultat	4 287
Årets resultat	80 610
Medel att disponera	84 897
<i>Styrelsen föreslår att medlen disponeras enligt följande:</i>	
Balanseras i ny räkning	84 897
Summa	84 897



2023050226052

Resultaträkning

<i>Belopp i kr</i>	<i>Not</i>	<i>2022-01-01 - 2022-12-31</i>	<i>2021-01-01 - 2021-12-31</i>
Rörelsens kostnader			
Övriga externa kostnader		56 335	-9 299
Summa rörelsens kostnader		56 335	-9 299
Rörelseresultat		56 335	-9 299
Resultat från finansiella poster			
Resultat från andelar i koncernföretag	2	0	18 008 477
Räntekostnader och liknande resultatposter		0	-448 500
Summa resultat från finansiella poster		0	17 559 977
Resultat efter finansiella poster		56 335	17 550 678
Bokslutsdispositioner			
Erhållna koncernbidrag	3	2 000 000	440 000
Lämnade koncernbidrag	3	-1 975 000	0
Summa bokslutsdispositioner		25 000	440 000
Resultat före skatt		81 335	17 990 678
Skatter			
Skatt på årets resultat		-725	0
Summa skatter		-725	0
Årets resultat		80 610	17 990 678

2023050226053

Balansräkning

<i>Belopp i kr</i>	<i>Not</i>	<i>2022-12-31</i>	<i>2021-12-31</i>
TILLGÅNGAR			
Anläggningstillgångar			
Finansiella anläggningstillgångar			
Andelar i koncernföretag	4	2 863 779	2 863 779
Summa finansiella anläggningstillgångar		2 863 779	2 863 779
Summa anläggningstillgångar		2 863 779	2 863 779
Omsättningstillgångar			
Kortfristiga fordringar			
Kundfordringar		0	15 483
Fordringar hos koncernföretag		285 000	15 905 000
Övriga fordringar		653	2 060
Summa kortfristiga fordringar		285 653	15 922 543
Kassa och bank			
Kassa och bank		1 190	1 448
Summa kassa och bank		1 190	1 448
Summa omsättningstillgångar		286 843	15 923 991
SUMMA TILLGÅNGAR		3 150 622	18 787 770

2023050226054

Balansräkning

<i>Belopp i kr</i>	<i>Not</i>	<i>2022-12-31</i>	<i>2021-12-31</i>
EGET KAPITAL OCH SKULDER			
Eget kapital			
Bundet eget kapital			
Aktiekapital		100 000	100 000
Summa bundet eget kapital		100 000	100 000
Fritt eget kapital			
Balanserat resultat		4 287	13 609
Årets resultat		80 610	17 990 678
Summa fritt eget kapital		84 897	18 004 287
Summa eget kapital		184 897	18 104 287
Kortfristiga skulder			
Skulder till koncernföretag		2 965 000	0
Aktuella skatteskulder		725	0
Övriga skulder		0	623 483
Upplupna kostnader och förutbetalda intäkter		0	60 000
Summa kortfristiga skulder		2 965 725	683 483
SUMMA EGET KAPITAL OCH SKULDER		3 150 622	18 787 770

2023050226055



Noter

Belopp i kr om inget annat anges.

Not 1 Redovisnings- och värderingsprinciper

Redovisnings- och värderingsprinciper

Årsredovisningen har upprättats i enlighet med årsredovisningslagen och Bokföringsnämndens allmänna råd BFNAR 2012:1 Årsredovisning och koncernredovisning (K3).

Intäktsredovisning

Intäkter har tagit upp till verkligt värde av vad som erhållits eller kommer att erhållas och redovisas i den omfattning det är sannolikt att de ekonomiska fördelarna kommer att tillgodogöras bolaget och intäkterna kan beräknas på ett tillförlitligt sätt.

Not 2 Resultat från andelar i koncernföretag

	2022-01-01 - 2022-12-31	2021-01-01 - 2021-12-31
Realisationsresultat vid försäljning		18 008 477
Summa		18 008 477

Not 3 Bokslutsdispositioner

	2022-01-01 - 2022-12-31	2021-01-01 - 2021-12-31
Specifikation av koncernbidrag		
Erhållna koncernbidrag	2 000 000	440 000
Lämnade koncernbidrag	-1 975 000	
Summa	25 000	440 000
Summa bokslutsdispositioner	25 000	440 000

Not 4 Andelar i koncernföretag

	2022-12-31	2021-12-31
Ingående anskaffningsvärden	2 863 779	30 842 421
Förändringar av anskaffningsvärden		
Försäljningar		-27 978 642
Utgående anskaffningsvärden	2 863 779	2 863 779
Redovisat värde	2 863 779	2 863 779

Innehav av andelar i koncernföretag

Dotterföretag	Org.nr	Säte	Antal andelar	Eget kapital	Kapitalandel %	Rösträttsandel %	Redovisat värde
AB Anguli Solguden 1	5592400393	Lidköping	1 000	100 000	100	100	2 863 779


Not 5 Väsentliga händelser efter räkenskapsårets slut

Bolaget har under 2023 avyttrat dotterbolaget AB Anguli Solguden 1 samt förvärvat fastighetsbolaget OP Mikronova AB.


2023050226057

Underskrifter


Lidköping



Anders Källsson 2023-04-26 Datum
Styrelseordförande



Jan Gustafsson 2023-04-26 Datum
Styrelseledamot



Linus Lindgren 2023-04-26 Datum
Styrelseledamot

2023050226058