
ÅRSREDOVISNING

2021/22

Styrelsen och verkställande direktören för Flügger Sweden AB får härmed avge årsredovisning för räkenskapsåret 2021-05-01 - 2022-04-30.

Årsredovisningen omfattar

- Sid 2 **FÖRVALTNINGSBERÄTTELSE**
- Sid 4 **RESULTATRÄKNING**
- Sid 5 **BALANSRÄKNING**
- Sid 7 **EGET KAPITALRAPPORT**
- Sid 8 **KASSAFLÖDESANALYS**
- Sid 9 **REDOVISNINGSPRINCIPER OCH NOTER**

Alla belopp är i kronor om inget annat anges.

Undertecknad styrelseledamot i Flügger Sweden AB intygar härmed, dels att denna kopia av årsredovisningen överensstämmer med originalet, dels att resultat- och balansräkningen fastställts på årsstämma den 2022-08-15. Årsstämman beslöt godkänna styrelsens förslag till vinstdisposition.

Bollebygd 2022-08-15


UIF Schnack

Flügger Sweden AB

Org nr 556479-2116

FÖRVALTNINGSBERÄTTELSE

Allmänt om verksamheten

Flügger Sweden AB ingår i den danska koncernen Flügger group A/S som är ett av de ledande färgföretagen i Norden och noterat på Köpenhamns Fondbörs. Flügger Sweden AB ägs till 100 % av Flügger group A/S (CVR 32788718) med huvudkontor i Köpenhamn. Flügger Sweden AB har sitt säte i Bollebygd.

Bolaget producerar och säljer färg, tapet och verktyg, som t.ex. penslar, för yrkesmåleri och konsumentbruk. Produkterna säljs på den svenska marknaden, antingen via företagets butiker eller direkt till slutkund. Utöver detta säljs en del av de tillverkade produkterna till systerbolag för vidareförsäljning på andra marknader. På motsvarande sätt köper Flügger Sweden AB produkter från systerbolag för försäljning på den svenska marknaden. Bolaget agerar självständigt på den svenska marknaden, men följer de strategier och riktlinjer som koncernen har fastställt tillsammans med den lokala ledningen.

Bolaget har under året lagt ner den tidigare produktionen av färg och spackel och samtidigt tagit i drift en ny fabrik för spackeltillverkning, med 3 gånger så stor kapacitet som den befintliga fabriken. Den nya produktionsanläggningen var i full drift i september 2021. Vidare står en ny administrationsbyggnad, laboratorium, butik och matsal redo att tas i bruk från sommaren 2022.

Flügger Sweden ABs nettoomsättning minskad under 2021/22 med ca. 5,2 % i jämförelse med 2020/21. Under året öppnade vi 2 Flügger butiker. Vi har under året stängt 3 franchise butiker och 4 nye franchise butiker er öppnade. Räkenskapsåret 2020/21 präglades av högre försäljning drivet av inställda helgdagar till följd av covid-19. I 2021/22 drabbades vi även av covid-19, men här sjönk försäljningen till privata konsumenter tillbaka till normala nivåer. Sammantaget har försäljningsutvecklingen varit tillfredsställande under de speciella omständigheter som covid-19-restriktioner inneburit.

Medelantalet heltidsanställda ökat från 382 personer 2020/21 till 388 personer 2021/22.

EBIT (rörelseresultatet) ökade från 29,4 mkr 2020/21 till 32,3 mkr 2021/22. Utvecklingen har påverkats positivt av färre engångskostnader för omstrukturering av organisationen. Man har också lyckats höja försäljningspriserna i ungefär samma takt som höjningarna av underliggande råvarupriser.

Väsentliga händelser under och efter räkenskapsårets slut

Det har inte inträffat några väsentliga händelser som påverkat företaget efter räkenskapsårets utgång.

Under räkenskapsåret 2022/23 förväntas nettoomsättningen och resultat ligga i nivå med 2021/22

Kommersiell och operationell risk

Bolagets främsta risk och utmaning är ändrade inköpsvanor hos de professionella kunderna och hos övriga konsumenter. Färgbranschen genomgår en strukturförändring och består nu av ett färre antal producenter och fler säljkanaler, vilket medfört en hårdare konkurrens.

Flügger Sweden AB
Org nr 556479-2116

Flerårsöversikt

Nedan visas utvecklingen under de senaste fem åren.

	2021/22	2020/21	2019/20	2018/19	2017/18
Nettoomsättning, tkr	1.333.136	1.406.902	1.317.102	1.322.258	1.212.952
Resultat efter finansiella poster, tkr	33.977	32.499	15.601	-4.933	1.708
Soliditet*	46%	47%	52%	54%	55%
Antal anställda	388	382	424	440	425
Balansomslutning, tkr	704.106	630.801	538.738	501.678	474.438

*Soliditet %: Eget kapital och obeskattade reserver (med avdrag för uppskjuten skatt) i förhållande till balansomslutningen

Förslag till vinstdisposition **Kr.**

Till årsstämmans förfogande står följande vinstmedel:

Från föregående års balanserad vinst	107.969.873
Årets resultat	26.556.986
Vinstmedel till förfogande	134.526.859

Styrelsens föreslår till disposition

Balanseras i ny räkning	134.526.859
Summa	134.526.859

Flügger Sweden AB
Org nr 556479-2116

RESULTATRÄKNING

KR	Not 1, 2	2021-05-01 - 2022-04-30	2020-05-01 - 2021-04-30
Nettoomsättning	3	1.333.136.437	1.406.901.971
Kostnad för sålda varor		-860.665.369	-916.749.225
Bruttoresultat		472.471.068	490.152.746
Försäljningskostnader		-365.500.284	-395.951.070
Administrationskostnader		-75.755.772	-75.468.404
Övriga rörelseintäkter		2.168.603	11.232.901
Övriga rörelsekostnader		-999.648	-528.059
	4,5,6,7, 23,24	-440.087.101	-460.714.632
Rörelseresultat		32.383.968	29.438.114
<i>Resultat från finansiella investeringar</i>			
Ränteintäkter koncernföretag		114	0
Övriga ränteintäkter och liknande resultatposter		7.447.285	5.120.264
		7.447.399	5.120.264
Räntekostnader och liknande resultatposter		-4.985.756	-1.883.997
Räntekostnader koncernföretag		-868.324	-174.962
		-5.854.080	-2.058.959
Resultat efter finansiella poster		33.977.287	32.499.419
Skatt på årets resultat	8	-7.420.300	-6.299.665
Årets resultat		26.556.987	26.199.754

Flügger Sweden AB
Org nr 556479-2116

BALANSRÄKNING

KR	Not	2022-04-30	2021-04-30
Tillgångar			
Anläggningstillgångar			
<i>Immateriella anläggningstillgångar</i>			
Goodwill	9	1.222.283	49.984
Patent och licenser	10	2.544.484	594.013
Pågående nyanläggningar och förskott avseende immateriella anläggningstillgångar	11	0	722.960
		<u>3.766.767</u>	<u>1.366.957</u>
<i>Materiella anläggningstillgångar</i>			
Byggnader och mark	12	115.628.481	81.830.496
Maskiner och andra tekniska anläggningar	13	93.854.677	18.708.060
Inventarier, verktyg och installationer	14	19.256.496	12.826.966
Pågående nyanläggningar och förskott avseende materiella anläggningstillgångar	15	52.825.735	111.416.583
		<u>281.565.389</u>	<u>224.782.105</u>
<i>Finansiella anläggningstillgångar</i>			
Bostadsrätt	17	750.000	750.000
		<u>750.000</u>	<u>750.000</u>
Summa anläggningstillgångar		286.082.156	226.899.062
Omsättningstillgångar			
<i>Varulager</i>			
Råvaror och förnödenheter		23.479.298	21.069.841
Varor under tillverkning		11.326.142	11.181.648
Färdiga varor och handelsvaror		185.299.827	185.439.749
		<u>220.105.267</u>	<u>217.691.237</u>
<i>Kortfristiga fordringar</i>			
Kundfordringar		135.009.999	122.212.847
Koncernförtag fordringar		51.948.949	52.776.979
Skattefordringar		857.076	0
Övriga fordringar		669.652	2.787.167
Förutbetalda kostnader och upplupna intäkter	16	8.406.508	7.748.745
		<u>196.892.184</u>	<u>185.525.738</u>
<i>Kortfristiga placeringar</i>			
Övriga kortfristiga placeringar	17	85.021	85.021
		<u>85.021</u>	<u>85.021</u>
Kassa och bank	17	941.405	599.532
Summa omsättningstillgångar		418.023.877	403.901.528
Summa tillgångar		704.106.033	630.800.590

Flügger Sweden AB
Org nr 556479-2116

BALANSRÄKNING

KR	Not	2022-04-30	2021-04-30
Eget kapital och skulder			
Eget kapital			
<i>Bundet eget Kapital</i>			
Aktiekapital	18	60.000.000	60.000.000
Reservfond		127.399.934	127.399.934
		<u>187.399.934</u>	<u>187.399.934</u>
<i>Fritt eget kapital</i>			
Balanserad resultat		107.969.873	81.770.118
Årets resultat		26.556.986	26.199.754
		<u>134.526.859</u>	<u>107.969.873</u>
Summa eget kapital		321.926.793	295.369.807
Avsättningar			
Avsättningar för pensioner FPG/PRI		827.160	912.008
Uppskjutna skatter	19	8.336.593	3.559.160
Övriga avsättningar		777.950	778.019
Summa avsättningar		<u>9.941.703</u>	<u>5.249.187</u>
Kortfristiga skulder			
Skulder till koncernföretag	21	178.137.466	134.616.298
Leverantörsskulder		117.442.603	94.549.788
Aktuella skatteskuld		0	1.848.618
Övriga skulder		10.670.078	12.275.047
Upplupna kostnader och förutbetalda intäkter	20	65.987.390	86.891.846
Summa kortfristiga skulder		<u>372.237.537</u>	<u>330.181.596</u>
Summa eget kapital och skulder		<u>704.106.033</u>	<u>630.800.588</u>

Flügger Sweden AB
Org nr 556479-2116

EGET KAPITALRAPPORT

Eget kapital 2021-04-30	Aktie kapital	Reservfond	Balanserat resultat	Summa eget kapital
Ingående balans	60.000.000	127.399.934	93.770.118	281.170.052
Årets resultat			26.199.754	26.199.754
Utdelning			-12.000.000	-12.000.000

Vid årets utgång 60.000.000 127.399.934 107.969.873 295.369.807

Eget kapital 2022-04-30	Aktie kapital	Reservfond	Balanserat resultat	Summa eget kapital
Ingående balans	60.000.000	127.399.934	107.969.873	295.369.807
Årets resultat			26.556.986	26.556.986

Vid årets utgång 60.000.000 127.399.934 134.526.859 321.926.793

Flügger Sweden AB
Org nr 556479-2116

KASSAFLÖDESANALYS

KR	Not	2021-05-01 - 2022-04-30	2020-05-01 - 2021-04-30
Den löpande verksamheten			
Rörelseresultat		32.383.968	29.438.114
<i>Justering för poster som inte ingår i kassaflödet</i>			
Avskrivningar	9-14	22.568.211	13.810.977
Förändring av pensionsavsättning		-84.848	-140.820
Förändring av övriga avsättningar		-69	-137.960
Realisationsresultat vid försäljning/avyttring av anläggningstillgångar		1.090.819	516.059
		55.958.081	43.486.370
Erhållen ränta		7.447.399	5.120.264
Erlagd ränta		-5.854.080	-2.058.959
Betald inkomstskatt		-5.348.561	1.126.623
Kassaflöde från den löpande verksamheten före förändring av rörelsekapital		52.202.839	47.674.298
<i>Förändring av rörelsekapital</i>			
Ökning/Minskning av varulager		-2.414.030	-1.758.795
Ökning/Minskning av fodringar		-10.509.370	3.880.484
Ökning/Minskning av leverantörsskulder		22.892.815	-12.905.096
Ökning/Minskning av övriga korta skulder		21.011.744	88.047.096
Kassaflöde från den löpande verksamheten		30.981.159	77.263.688
Investeringsverksamheten			
Förvärv av materiella anläggningstillgångar		-80.400.224	-109.422.452
Förvärv av Investeringsfond, Stiwex		0	-3.006.368
Förvärv av immateriella tillgångar		-3.344.155	-973.620
Försäljning av inventarier och maskiner		902.254	341.835
Kassaflöde från investeringsverksamheten		-82.842.125	-113.060.605
Finansieringsverksamheten			
Utbetald utdelning till moderföretagest aktieägare		0	-12.000.000
Kassaflöda från finansieringsverksamheten		0	-12.000.000
Ökning/Minskning av likvida medel		341.875	-122.619
Likvida medel vid årets början	17	684.552	807.171
Likvida medel vid årets slut	17	1.026.426	684.552

REDOVISNINGSPRINCIPER OCH NOTER

Not 1 Redovisnings- och värderingsprinciper

Företagets årsredovisning har upprättats i enlighet med årsredovisningslagen och BFNAR 2012:1 (K3). Redovisningsprinciperna är oförändrade jämfört med föregående år.

Värderingsprinciper resultaträkningen

Intäkter

Försäljning av varor och tjänster redovisas när väsentliga risker och fördelar övergår från säljare till köpare i enlighet med försäljningsvillkoren. Försäljning redovisas netto efter moms, rabatter och bonus.

Varor

Kostnad för sålda varor avser kostnader för varuförbrukning och produktion. För handelsvaror inkluderas varuinköp samt hemtagningskostnader och för produktionsvaror inkluderas produktionskostnader, som kostnader för råvaror, förbrukningsmaterial, emballage, etiketter, fraktkostnader och emballageavgifter. Vidare ingår kostnader för löner och andra ersättningar, sociala avgifter och pension till medarbetare i fabriker, verkstäder, laboratorier, inköp, produktledning, avskrivningar på fabriksutrustning, reparationer, underhåll, kvalitets- och miljöledning samt drift av fabriksegendom.

Andra typer av intäkter och kostnader

Andra rörelseintäkter-/kostnader är bokföringsposter av sekundär betydelse i förhållande till verksamhetens huvudsyfte, t.ex. vinst och förlust vid försäljning av egendom och koncernexterna hyresintäkter.

Försäljnings- och distributionskostnader består av kostnader för drift av försäljningsdivisionerna, dvs. löner och andra ersättningar, sociala avgifter och pensioner till försäljningsledning, butikspersonal och säljare samt kostnader för marknadsföring, drift av butiker, förlust på fordringar och avskrivningar. Dessutom ingår frakt till kunder, drift av huvudlager och orderkontor, inklusive löner och andra ersättningar, sociala avgifter och pensioner samt kostnader för fastigheter, maskiner och inventarier, inklusive avskrivningar, reparationer och underhåll. Till sist ingår kostnader för drift av teknisk service och reklam.

Administrationskostnader består av löner och ersättningar, sociala avgifter och pensioner till administrativ personal, ledning och styrelse. Vidare ingår IT-kostnader, avgifter till arbetsgivarorganisationer samt kostnader för fastigheter och inventarier, inklusive avskrivningar, reparationer och underhåll.

Leasing

Samtliga leasingavgifter kostnadsförs linjärt över leasingperioden.

REDOVISNINGSPRINCIPER OCH NOTER

Låneutgifter

Finansiella intäkter och kostnader innefattar periodiserade räntor för räkenskapsåret, kursjusteringar av värdepapper och mellanhavanden i utländsk valuta. Dessutom ingår valutakursdifferenser som uppstår till följd av skillnader mellan omräknings- och betalkurs för intäkter och kostnader.

Utländska valutor

Flüggers redovisningsvaluta och funktionella valuta är svenska kronor. En stor del av försäljningen sker i valuta som inte är tätt förbunden med euron. Valutarisken är därför en av Flüggers större finansiella risker. Valutakursutvecklingen följs hela tiden och bedömning görs löpande för eventuellt behov av valutasäkring.

Aktuell skatt och uppskjuten skatt

Årets skatt, som består av årets aktuella skatt och ändringar i uppskjuten skatt, redovisas i resultaträkningen med den del som kan hänföras till årets resultat. Skatten beräknas på grundval av lokala skattesatser och skatteregler. Dessa består till 20,6 % av uppskjuten skatt.

Värderingsprinciper balansräkningen

Immateriella anläggningstillgångar

Immateriella tillgångar är patent, licenser och programvaror och redovisas till anskaffningsvärde med avdrag för ackumulerade av- och nedskrivningar. Patent och licenser skrivs av linjärt under den förväntade nyttjandetiden, cirka 5–8 år, och programvaror under 3–8 år, även dessa under den förväntade nyttjandetiden.

Goodwill redovisas till anskaffningsvärde med avdrag för ackumulerade avskrivningar.

Nedskrivningsprövning och avskrivning av goodwill sker varje år. Vid nedskrivningsprövning allokeras goodwill till kassagenererande enheter. Prövningen sker genom att återvinningsvärdet beräknas, vilket anges som nuvärdet av de förväntade framtida nettointäkterna. Om återvinningsvärdet är lägre än det bokförda värdet skrivs goodwill ned till det beräknade återvinningsvärdet via resultaträkningen.

<i>Avskrivningstider</i>	<u>2021/22</u>	<u>2020/21</u>
<i>Immateriella anläggningstillgångar</i>		
Patent, licenser, software	3-8 år	3-8 år
Hyresrätt	5 år	5 år
Goodwill	5 år	5 år

REDOVISNINGSPRINCIPER OCH NOTER

Materiella anläggningstillgångar

Materiella anläggningstillgångar redovisas till anskaffningsvärde med avdrag för ackumulerade av- och nedskrivningar, som fastställs utifrån tillgångarnas förväntade nyttjandetid. Anskaffningsvärdet omfattar anskaffningskostnaden, frakt- och installationskostnader samt färdigställande av tillgången. Avskrivningar inleds den månad då tillgången tas i bruk. Korttidsinventarier och inventarier av mindre värde kostnadsförs löpande.

Materiella anläggningstillgångars anskaffningsvärde fördelas, när det är tillämpligt, på komponenter.

<i>Avskrivningstider</i>	<u>2021/22</u>	<u>2020/21</u>
<i>Materiella anläggningstillgångar</i>		
Byggnader Bestandsdelar	10-40 år	10-40 år
Markanläggning	20 år	20 år
Maskiner	4-8 år	4-8 år
Inventarier	4-8 år	4-8 år

Vinst eller förlust vid avyttring eller utrangering av materiella anläggningstillgångar redovisas som skillnaden mellan nettoförsäljningspriset och det bokförda värdet vid försäljningstidpunkten. Skillnaden redovisas i resultaträkningen under övriga rörelseintäkter eller övriga rörelsekostnader.

Nedskrivningsprövning av immateriella och materiella tillgångar, exklusive goodwill, görs löpande för att bedöma om det finns någon indikation på värdeförsämring. Om så är fallet beräknas tillgångens återvinningsvärde. Om återvinningsvärdet är lägre än det bokförda värdet skrivs tillgången ned till det lägre värdet och beloppet redovisas i resultaträkningen.

Varulager m.m.

Varulagret värderas till genomsnittspris. Råvaror, emballage, etiketter och handelsvaror värderas till inköpspris inklusive hemtagningskostnader. Anskaffningsvärdet för färdigvaror och varor i produktion inkluderar råvaror, emballage, etiketter inklusive hemtagningskostnader samt lön och indirekta produktionskostnader.

Värdet skrivs ned till nettoförsäljningsvärdet, om detta är lägre.

REDOVISNINGSPRINCIPER OCH NOTER

Finansiella instrument

Finansiella instrument redovisas i enlighet med reglerna i K3 kapitel 11, vilket innebär att värdering sker utifrån anskaffningsvärde. Finansiella instrument som redovisas i balansräkningen inkluderar värdepapper, kundfordringar och övriga fordringar, kortfristiga skulder, leverantörsskulder och låneskulder.

Fordringar

Fordringar består av kundfordringar och andra mindre fordringar. Fordringar bokförs efter första redovisningstillfället till upplupet anskaffningsvärde med avdrag för förlust vid värdeförsämring. Individuellt väsentliga fordringar skrivs ned när det finns en objektiv indikation på värdeförsämring. Kundfordringar, där det inte finns en objektiv indikation på värdeförsämring, nedskrivningsprövas på individuell nivå baserat på historiska erfarenheter när det gäller nedskrivningar inom den enskilda gruppen.

Värderingsprinciper m.m.

Tillgångar, avsättningar och skulder har värderats till anskaffningsvärden om inget annat anges nedan.

Börsnoterade värdepapper redovisas till marknadsvärdet på balansdagen. För onoterade värdepapper görs en individuell värdering på balansdagen. Värdepapperen klassificeras som omsättningstillgångar och redovisas under kortfristiga tillgångar. Värdeförändringar redovisas i resultaträkningen under finansiella poster.

Övriga finansiella skulder

Kortfristiga finansiella skulder består av bankkulder, leverantörsskulder samt vissa poster under övriga skulder. Samtliga poster redovisas till upplupet anskaffningsvärde, vilket normalt motsvarar det nominella värdet.

Likvida medel

Likvida medel omfattar kassa, positiva belopp på bankkonton och inlåning.

REDOVISNINGSPRINCIPER OCH NOTER

Inkomstskatter

Inkomstskatt utgörs av aktuell skatt och uppskjuten skatt. Inkomstskatt redovisas i resultaträkningen utom då den underliggande transaktionen redovisas i eget kapital.

Aktuella skattefordringar och skatteskulder respektive uppskjutna skattefordringar och skatteskulder kvittas när det finns en legal rätt att kvitta.

Aktuell skatt är skattekostnaden för innevarande räkenskapsår som avser årets skattepliktiga resultat och den del av tidigare räkenskapsårs skatt som ännu inte redovisats.

Uppskjuten skatt är inkomstskatt för skattepliktigt resultat avseende framtida räkenskapsår till följd av tidigare transaktioner eller händelser.

Uppskjuten skatt redovisas enligt aktuell skattesats på tillfälliga skillnader mellan skattemässiga och bokföringsmässiga värden på tillgångar och skulder. Uppskjutna skattefordringar redovisas till det värde som sannolikt kommer att utnyttjas. Ändringar av det beräknade värdet jämfört med året före redovisas i resultaträkningen med den del som kan hänföras till årets resultat och direkt mot eget kapital med den del som kan hänföras till poster direkt i eget kapital.

Ersättningar till anställda

Kortfristiga ersättningar

Kortfristiga ersättningar till anställda, exempelvis löner, semesterersättningar och bonus, är ersättningar till anställda som förfaller inom 12 månader från balansdagen det år som den anställde tjänat in ersättningen.

Pensioner

Pensioner utbetalas enligt för företaget gällande kollektivavtal (Fora, Collectum mm). En äldre PRI-avsättning hos Försäkringsbolaget PRI Pensionsgaranti finns för personal som varit anställda fram till 1987.

Ersättningar vid uppsägning

Om ersättningen inte ger företaget någon framtida ekonomisk fördel redovisas en skuld och en kostnad när företaget har en legal eller informell förpliktelse att lämna sådan ersättning. Ersättningen värderas till den bästa uppskattning som skulle krävas för att reglera förpliktelsen på balansdagen.

Kassaflödeanalys

Kassaflödesanalysen upprättas enligt indirekt metod. Det redovisade kassaflödet omfattar endast transaktioner som medfört in- eller utbetalningar. Som likvida medel klassificerar företaget, förutom kassamedel, disponibla tillgodohavanden hos banker och andra kreditinstitut samt kortfristiga likvida placeringar som är noterade på en marknadsplats och har en kortare löptid än tre månader från anskaffningstidpunkten. Förändringar i spärrade medel redovisas i investeringsverksamheten.

REDOVISNINGSPRINCIPER OCH NOTER

Not 2 Uppskattningar och bedömningar

Vid redovisning av det bokföringsmässiga värdet av vissa tillgångar och skulder krävs en uppskattning av hur framtida rörelser påverkar värdet av tillgångarna och skulderna på balansdagen.

Uppskattningen baseras på historiska erfarenheter och andra faktorer som enligt ledningen är väsentliga, men som kan vara osäkra och oförutsägbara, vilket ligger i sakens natur. Förutsättningarna kan vara ofullständiga eller otillfredsställande, och oväntade händelser eller omständigheter kan uppkomma.

Vidare är verksamheten utsatt för normala verksamhetsrisker och osäkerheter som kan leda till att de faktiska resultaten avviker från uppskattningarna.

För Flügger Sweden AB har uppskattningar som är väsentliga för redovisningen genomförts vid redovisningen av immateriella tillgångar, bland annat goodwill, värdet av varulager, fordringar och uppskjuten skatt.

I samband med anskaffning av materiella tillgångar görs en uppskattning av tillgångarnas förväntade nyttjandetid. Vidare görs en uppskattning av de enskilda tillgångarnas restvärde. Restvärdena omvärderas varje år, vilket innebär ett väsentligt uppskattningselement.

Materiella tillgångar utgör sammanlagt 281.565 tkr. i övrigt hänvisas till not 12-15.

Nedskrivningsprövning görs varje år för aktiverad goodwill som i Flügger Sweden AB uppgår till 37.146 tkr. För räkenskapsåret har inget extraordinärt nedskrivningsbehov konstaterats för goodwill. I övrigt hänvisas till not 9.

I samband med redovisningen har ledningen gjort en uppskattning av den inkuranta delen av företagets och koncernens varulager. Varulager hade ett sammanlagt värde på 220.105 tkr och den 30. April 2022 uppgick inkuransen till 19.056 tkr.

Ledningen gör per balansdagen uppskattningar för att bedöma hur stor andel av fordringarna bolaget inte kommer att erhålla betalning för. Risken för större förluster på kundfordringar bedöms vara begränsad. Fordringar från försäljning uppgick den 30. April 2022 till 135.010 tkr.

Uppskjuten skatt, däribland värden på underskottsavdrag, redovisas till det värde som förväntas kunna utnyttjas vid en framtida vinst eller kvittning av uppskjutna skatteskulder. Ledningen gör därför en uppskattning av framtida vinst i samband med beräkningen av uppskjutna skattefordringar. Uppskjuten skatt beskrivs närmare i not 19.

Det bokföringsmässiga värdet av bolagets uppskjutna skattefordringar uppgår till 8.337 tkr.

REDOVISNINGSPRINCIPER OCH NOTER

Noter till resultaträkningen

Not		2021/22	2020/21
3	Nettoomsättning		
	Danmark	231.161.986	270.422.591
	Sverige	849.287.625	878.292.043
	Norge	148.321.326	147.720.508
	Övriga länder	104.365.500	110.466.829
		1.333.136.437	1.406.901.971
4	Ersättning til revisorer		
	Revisionsuppdraget PWC	182.160	294.200
	Skatterådgivning PWC	0	0
	Övriga tjänster PWC	80.300	26.000
		262.460	320.200

Med revisionsuppdrag avses granskning av årsredovisning och bokföring samt styrelsens och verkställande direktörens förvaltning, övriga arbetsuppgifter som ankommer på bolagets revisor att utföra samt rådgivning eller annat biträde som föranleds av iakttagelser vid sådan granskning eller genomförandet av sådana övriga arbetsuppgifter. Revisionsverksamhet utöver revisionsuppdraget är övriga kvalitetsäkringstjänster. Skatterådgivning är rådgivning avseende inkomstskatt och mervärdesskatt mm. Allt annat är övriga tjänster.

Not 5 **Operationella leasingavtal**

Bolaget har följande ej uppsägningsbara leasingkostnader;

	2021/22	2020/21
<i>Kostnader, förfallotidpunkt</i>		
Inom ett år	41.080.975	41.203.910
Senare än ett år	64.984.497	61.241.586
Senare än fem år	940.370	678.622
	107.005.842	103.124.118

Av periodens leasingkostnader avser 42.527 tkr hyreskostnader (föreg. år 42.180 tkr.)

Övriga leasingkostnader avser leasing av bilar och uppgår till 5.233 tkr (föreg. år 2.030 tkr.)

REDOVISNINGSPRINCIPER OCH NOTER

Not	6 Personal	2021/22	2020/21
	<i>Löner och ersättningar</i>		
	Styrelse och verkställande direktör	0	0
	Övriga anställda	133.814.446	145.625.357
		133.814.446	145.625.357
	Sociala kostnader		
	Pensionskostnader för styrelse och verkställande direktör	0	0
	Pensionskostnader övriga anställda	15.176.656	13.401.812
	Pensionskostnader FORA	-6.144.410	0
	Övriga sociala kostnader	49.863.587	55.995.320
		58.895.833	69.397.132
	Pensionsförpliktelse för styrelse och verkställande		
	Direktör	0	0
	Avtal om avgångsvederlag	0	0
	Styrelsen		
	Kvinnor	1	1
	Män	4	4
	<i>Företagsledning och VD</i>		
	Kvinnor	0	0
	Män	1	1
	<i>Medelantalet anställda</i>		
	Kvinnor	162	146
	Män	226	236
	Total för bolaget	388	382
	Fördelning mellan män och kvinnor är 58% män och 42% kvinnor		
Not	7 Planenliga avskrivningar per funktion	2021/22	2020/21
	Kostnad för sålda varor	14.509.440	7.323.531
	Försäljningskostnader	7.435.724	6.487.446
	Administrationskostnader	623.049	0
		22.568.212	13.810.977

REDOVISNINGSPRINCIPER OCH NOTER

Not	8	Skatt på årets resultat	2021/22	2020/21
		Aktuell skatt	-2.642.867	-5.148.616
		Uppskjuten skatt	-4.777.433	-1.151.049
			<u>-7.420.300</u>	<u>-6.299.665</u>
		Resultat före skatt	-33.977.287	-32.499.419
		Skatt enligt gällande skattesats	20,6%	21,4%
		Skatt av årets resultat	6.999.321	6.954.876
		Skattefria intäkter	-1.443.177	-2.162.063
		Ej avdragsgilla kostnader	-672.750	523.976
		Redovisad skatt i resultaträkningen	<u>4.883.394</u>	<u>5.316.789</u>
		Skattekostnaden består av följande komponenter		
		Aktuell skatt		
		På årets resultat	-2.642.867	-5.148.616
		Förändring av temporära skillnader	-4.777.433	-1.151.049
		Redovisad skatt i resultaträkningen	-7.420.300	-6.299.665
		Genomsnittlig skattesats uppgår till	<u>-21,84%</u>	<u>-19,38%</u>

Bolagets temporära skillnader utgörs i huvudsak av skillnader mellan skattemässiga och räkenskapsmässiga värden på anläggningstillgångar samt skillnad i värden på upplupna sociala avgifter.

REDOVISNINGSPRINCIPER OCH NOTER

<i>Noter till balansräkningen</i>			
Not	9 Goodwill	2022-04-30	2021-04-30
	Ingående anskaffningsvärde	35.902.790	35.902.790
	Årets anskaffningar	1.243.000	0
	Utgående ackumulerade anskaffningsvärde	37.145.790	35.902.790
	Ingående avskrivningar	-35.852.806	-35.793.295
	Årets avskrivningar	-70.701	-59.511
	Utgående ackumulerade avskrivningar	-35.923.507	-35.852.806
	Utgående planenligt restvärde	1.222.283	49.984
Not	10 Patent och Licenser	2022-04-30	2021-04-30
	Ingående anskaffningsvärde	1.998.004	1.747.344
	Årets anskaffningar	2.824.115	250.660
	Utgående ackumulerade anskaffningsvärde	4.822.119	1.998.004
	Ingående avskrivningar	-1.403.991	-1.185.036
	Årets avskrivningar	-873.644	-218.955
	Utgående ackumulerade avskrivningar	-2.277.635	-1.403.991
	Utgående planenligt restvärde	2.544.484	594.013
Not	11 Pågående nyanläggningar och förskott avseende imateriella anläggningstillgångar	2022-04-30	2021-04-30
	Ingående anskaffningsvärde	722.960	0
	Årets anskaffningar	2.982.045	973.620
	Årets utrangeringar	-3.705.005	-250.660
	Utgående planenligt restvärde	0	722.960
Not	12 Byggnader och mark	2022-04-30	2021-04-30
	Ingående anskaffningsvärde	165.297.111	164.665.263
	Årets anskaffningar	39.742.798	631.848
	Årets utrangeringar	-285.000	0
	Utgående ackumulerade anskaffningsvärde	204.754.909	165.297.111
	Ingående avskrivningar	-83.466.615	-81.455.457
	Årets avskrivningar	-5.904.438	-5.017.526
	Årets utrangeringar	244.625	3.006.368
	Utgående ackumulerade avskrivningar	-89.126.428	-83.466.615
	Utgående planenligt restvärde	115.628.481	81.830.496

REDOVISNINGSPRINCIPER OCH NOTER

Not		2022-04-30	2021-04-30
13	Maskiner och andra tekniska anläggningar		
	Ingående anskaffningsvärde	172.462.198	175.911.740
	Årets anskaffningar	87.769.989	3.226.416
	Årets utrangeringar	-68.177.245	-6.675.959
	Utgående ackumulerade anskaffningsvärde	192.054.942	172.462.198
	Ingående avskrivningar	-153.754.138	-155.083.079
	Årets avskrivningar	-10.846.981	-4.551.628
	Årets utrangeringar	66.400.855	5.880.569
	Utgående ackumulerade avskrivningar	-98.200.264	-153.754.138
	Utgående planenligt restvärde	93.854.678	18.708.060
14	Inventarier, verktyg och installationer		
	Ingående anskaffningsvärde	95.048.377	92.471.193
	Årets anskaffningar	11.478.285	7.078.492
	Årets utrangeringar	-6.378.408	-4.501.308
	Utgående ackumulerade anskaffningsvärde	100.148.254	95.048.377
	Ingående avskrivningar	-82.221.411	-82.696.858
	Årets avskrivningar	-4.872.447	-3.963.357
	Årets utrangeringar	6.202.100	4.438.804
	Utgående ackumulerade avskrivningar	-80.891.758	-82.221.411
	Utgående planenligt restvärde	19.256.496	12.826.966
15	Pågående nyanläggningar och förskott avseende materiella anläggningstillgångar		
	Ingående anskaffningsvärde	111.416.583	12.930.887
	Årets anskaffningar	74.739.868	108.174.791
	Årets omklassificeringar	-133.330.715	-9.689.096
	Utgående planenligt restvärde	52.825.736	111.416.583

REDOVISNINGSPRINCIPER OCH NOTER

		2022-04-30	2021-04-30
Not 16	Förutbetalda kostnader och upplupna intäkter		
	Förutbetalda hyror	7.086.652	7.098.696
	Övriga förutbetalda kostnader och upplupna intäkter	1.319.856	650.049
		8.406.508	7.748.745
Not 17	Likvida medel	2022-04-30	2021-04-30
	Kassa och bank	941.405	599.532
	Kortfristiga placeringar	85.021	85.021
	Belopp vid årets slut	1.026.426	684.553

REDOVISNINGSPRINCIPER OCH NOTER

Not		2022-04-30	2021-04-30
18	Aktiekapital		
	Aktiekapital (600.000 stk á 100 kr.)	60.000.000	60.000.000
		60.000.000	60.000.000
	Aktiekapitalet har varit oförändrat under de senaste 5 åren.		
19	Uppskjutna skatter		
	Imateriella anläggningstillgångar	48.547	613
	Materiella anläggningstillgångar	8.837.439	5.001.724
	Övriga skattepliktiga temporära skillnader	-549.393	-1.443.177
	Uppskjutna skatteskulder som redovisas i Balansräkningen	8.336.593	3.559.160
20	Upplupna kostnader och förutbetalda intäkter		
	Semesterlöneskuld	24.533.004	25.282.614
	Upplupna löner	7.896.283	20.742.414
	Sociala avgifter	12.045.944	12.740.192
	Övriga upplupna kostnader och förutbetalda intäkter	21.512.159	28.126.626
		65.987.390	86.891.846
21	Koncernuppgifter		
	Bolaget är helägt dotterbolag till danska Flügger group A/S (CVR 32788718) och huvudkontoret ligger i Köpenhamn. Uppgifter om koncernårsredovisning finnas på www.flugger.com		
22	Inköp och försäljning inom koncernen		
	Andel av försäljningen som avser koncernföretag	34,4	36,0
	Andel av inköpen som avser koncernföretag	26,3	36,5
23	Ställda säkerheter och eventalförpliktelser		
	<i>Eventalförpliktelser</i>		
	Pensionsförpliktelser	18.232	26.022

REDOVISNINGSPRINCIPER OCH NOTER

Not	24 Resultatdisposition	2022-04-30
	Till årsstämman förfogande står följande vinstmedel:	
	Från föregående år balanserad vinst	107.969.873
	Årest förlust	26.556.986
	Vinstmedel til förfogande	134.526.859
	<i>Styrelsens förslag till disposition</i>	
	Balanseras i ny räkning	134.526.859
	Summa	134.526.859

Not 25 Miljö- och Hållbarhetsredovisning

Flügger Sweden AB ingår i den danska koncernen Flügger group A/S och innefattas av den miljö- och hållbarhetsredovisning som redovisas för Flügger group A/S

Not 26 Väsentliga händelser efter räkenskapsårets slut

Det har inte inträffat några väsentliga händelser som har påverkat företaget efter räkenskapsårets utgång.

Räkenskapet påverkas inte i större utsträckning av effekterna av COVID-19

Bollebygd 2022-06-16


Torben Schwaner Dehlholm
Ordförande


Poul Erik Stockfleth Jensen

David Wendell

Henrik Svensson

Anna-Lena Kärrman Tagesson

Alexander Risberg
Verkställande direktör

Vår revisionsberättelse har lämnats 2022-07-05
Öhrlings PricewaterhouseCoopers AB


Karl Järdler
Auktoriserad revisor

REDOVISNINGSPRINCIPER OCH NOTER

Not	24 Resultatdisposition	2022-04-30
	Till årsstämmans förfogande står följande vinstmedel:	
	Från föregående år balanserad vinst	107.969.873
	Årest förlust	26.556.986
	Vinstmedel til förfogande	134.526.859
	<i>Styrelsens förslag till disposition</i>	
	Balanseras i ny räkning	134.526.859
	Summa	134.526.859

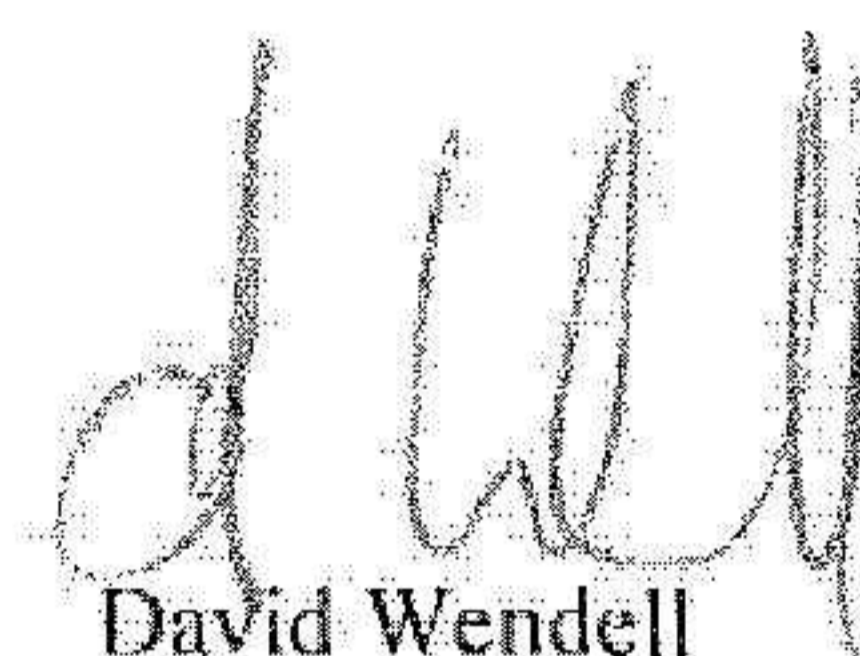
Not 25 *Miljö- och Hållbarhetsredovisning*
Flügger Sweden AB ingår i den danska koncernen Flügger group A/S och innefattas av den miljö- och hållbarhetsredovisning som redovisas för Flügger group A/S

Not 26 *Väsentliga händelser efter räkenskapsårets slut*
Det har inte inträffat några väsentliga händelser som har påverkat företaget efter räkenskapsårets utgång.
Räkenskapet påverkas inte i större utsträckning av effekterna av COVID-19

Bollebygd 2022-06-16

Torben Schwaner Dehlholm
Ordförande

Poul Erik Stockfleth Jensen



David Wendell



Henrik Svensson



Anna-Lena Kärrman Tagesson

Alexander Risberg
Verkställande direktör

Vår revisionsberättelse har lämnats 2022-
Öhrlings PricewaterhouseCoopers AB

Karl Järdler
Auktoriserad revisor

REDOVISNINGSPRINCIPER OCH NOTER

Not	24 <i>Resultatdisposition</i>	2022-04-30
	Till årsstämman förfogande står följande vinstmedel:	
	Från föregående år balanserad vinst	107.969.873
	Årest förlust	26.556.986
	Vinstmedel til förfogande	134.526.859
	<i>Styrelsens förslag till disposition</i>	
	Balanseras i ny räkning	134.526.859
	Summa	134.526.859

Not 25 *Miljö- och Hållbarhetsredovisning*
Flügger Sweden AB ingår i den danska koncernen Flügger group A/S och innefattas av den miljö- och hållbarhetsredovisning som redovisas för Flügger group A/S

Not 26 *Väsentliga händelser efter räkenskapsårets slut*
Det har inte inträffat några väsentliga händelser som har påverkat företaget efter räkenskapsårets utgång.
Räkenskapet påverkas inte i större utsträckning av effekterna av COVID-19

Bollebygd 2022-06-16

Torben Schwaner Dehlholm
Ordförande

Poul Erik Stockfleth Jensen

David Wendell

Henrik Svensson

Anna-Lena Kärman Tagesson


Alexander Risberg
Verkställande direktör

Vår revisionsberättelse har lämnats 2022-
Öhrlings PricewaterhouseCoopers AB

Karl Järdler
Auktoriserad revisor

REDOVISNINGSPRINCIPER OCH NOTER

Not	24 Resultatdisposition	2022-04-30
	Till årsstämman förfogande står följande vinstmedel:	
	Från föregående år balanserad vinst	107.969.873
	Årest förlust	26.556.986
	Vinstmedel til förfogande	134.526.859
	<i>Styrelsens förslag till disposition</i>	
	Balanseras i ny räkning	134.526.859
	Summa	134.526.859

Not 25 *Miljö- och Hållbarhetsredovisning*
Flügger Sweden AB ingår i den danska koncernen Flügger group A/S och innefattas av den miljö- och hållbarhetsredovisning som redovisas för Flügger group A/S

Not 26 *Väsentliga händelser efter räkenskapsårets slut*
Det har inte inträffat några väsentliga händelser som har påverkat företaget efter räkenskapsårets utgång.
Räkenskapet påverkas inte i större utsträckning av effekterna av COVID-19

Bollebygd 2022-08-15

Torben Schwaner Dehlholm
Ordförande

Poul Erik Stockfleth Jensen

David Wendell

Henrik Svensson


Anna-Lena Kärman Tagesson


Ulf Schnack

Alexander Risberg
Verkställande direktör

Vår revisionsberättelse har lämnats 2022-
Öhrlings PricewaterhouseCoopers AB

Karl Järdler
Auktoriserad revisor



Revisionsberättelse

Till bolagsstämman i Flügger Sweden AB, org.nr 556479-2116

Rapport om årsredovisningen

Uttalanden

Vi har utfört en revision av årsredovisningen för Flügger Sweden AB för räkenskapsåret 1 maj 2021 till 30 april 2022.

Enligt vår uppfattning har årsredovisningen upprättats i enlighet med årsredovisningslagen och ger en i alla väsentliga avseenden rättvisande bild av Flügger Sweden ABs finansiella ställning per den 30 april 2022 och av dess finansiella resultat och kassaflöde för året enligt årsredovisningslagen. Förvaltningsberättelsen är förenlig med årsredovisningens övriga delar.

Vi tillstyrker därför att bolagsstämman fastställer resultaträkningen och balansräkningen för Flügger Sweden AB.

Grund för uttalanden

Vi har utfört revisionen enligt International Standards on Auditing (ISA) och god revisionssed i Sverige. Vårt ansvar enligt dessa standarder beskrivs närmare i avsnittet Revisorns ansvar. Vi är oberoende i förhållande till Flügger Sweden AB enligt god revisorssed i Sverige och har i övrigt fullgjort vårt yrkesetiska ansvar enligt dessa krav.

Vi anser att de revisionsbevis vi har inhämtat är tillräckliga och ändamålsenliga som grund för våra uttalanden.

Styrelsens och verkställande direktörens ansvar


Det är styrelsen och verkställande direktören som har ansvaret för att årsredovisningen upprättas och att den ger en rättvisande bild enligt årsredovisningslagen. Styrelsen och verkställande direktören ansvarar även för den interna kontroll som de bedömer är nödvändig för att upprätta en årsredovisning som inte innehåller några väsentliga felaktigheter, vare sig dessa beror på oegentligheter eller misstag.

Vid upprättandet av årsredovisningen ansvarar styrelsen och verkställande direktören för bedömningen av bolagets förmåga att fortsätta verksamheten. De upplyser, när så är tillämpligt, om förhållanden som kan påverka förmågan att fortsätta verksamheten och att använda antagandet om fortsatt drift. Antagandet om fortsatt drift tillämpas dock inte om styrelsen och verkställande direktören avser att likvidera bolaget, upphöra med verksamheten eller inte har något realistiskt alternativ till att göra något av detta.

Revisorns ansvar

Våra mål är att uppnå en rimlig grad av säkerhet om huruvida årsredovisningen som helhet inte innehåller några väsentliga felaktigheter, vare sig dessa beror på oegentligheter eller misstag, och att lämna en revisionsberättelse som innehåller våra uttalanden. Rimlig säkerhet är en hög grad av säkerhet, men är ingen garanti för att en revision som utförs enligt ISA och god revisionssed i Sverige alltid kommer att upptäcka en väsentlig felaktighet om en sådan finns. Felaktigheter kan uppstå på grund av oegentligheter eller misstag och anses vara väsentliga om de enskilt eller tillsammans rimligen kan förväntas påverka de ekonomiska beslut som användare fattar med grund i årsredovisningen.

En ytterligare beskrivning av vårt ansvar för revisionen av årsredovisningen finns på Revisorsinspektionens webbplats: www.revisorsinspektionen.se/revisornsansvar. Denna beskrivning är en del av revisionsberättelsen.



Rapport om andra krav enligt lagar och andra författningar

Uttalanden

Utöver vår revision av årsredovisningen har vi även utfört en revision av styrelsens och verkställande direktörens förvaltning för Flügger Sweden AB för räkenskapsåret 1 maj 2021 till 30 april 2022 samt av förslaget till dispositioner beträffande bolagets vinst eller förlust.

Vi tillstyrker att bolagsstämman disponerar vinsten enligt förslaget i förvaltningsberättelsen och beviljar styrelsens ledamöter och verkställande direktören ansvarsfrihet för räkenskapsåret.

Grund för uttalanden

Vi har utfört revisionen enligt god revisionssed i Sverige. Vårt ansvar enligt denna beskrivs närmare i avsnittet Revisorns ansvar. Vi är oberoende i förhållande till Flügger Sweden AB enligt god revisorssed i Sverige och har i övrigt fullgjort vårt yrkesetiska ansvar enligt dessa krav.

Vi anser att de revisionsbevis vi har inhämtat är tillräckliga och ändamålsenliga som grund för våra uttalanden.

Styrelsens och verkställande direktörens ansvar

Det är styrelsen som har ansvaret för förslaget till dispositioner beträffande bolagets vinst eller förlust. Vid förslag till utdelning innefattar detta bland annat en bedömning av om utdelningen är försvarlig med hänsyn till de krav som bolagets verksamhetsart, omfattning och risker ställer på storleken av bolagets egna kapital, konsolideringsbehov, likviditet och ställning i övrigt.

Styrelsen ansvarar för bolagets organisation och förvaltningen av bolagets angelägenheter. Detta innefattar bland annat att fortlöpande bedöma bolagets ekonomiska situation, och att tillse att bolagets organisation är utformad så att bokföringen, medelsförvaltningen och bolagets ekonomiska angelägenheter i övrigt kontrolleras på ett betryggande sätt. Den verkställande direktören ska sköta den löpande förvaltningen enligt styrelsens riktlinjer och anvisningar och bland annat vidta de åtgärder som är nödvändiga för att bolagets bokföring ska fullgöras i överensstämmelse med lag och för att medelsförvaltningen ska skötas på ett betryggande sätt.

Revisorns ansvar

Vårt mål beträffande revisionen av förvaltningen, och därmed vårt uttalande om ansvarsfrihet, är att inhämta revisionsbevis för att med en rimlig grad av säkerhet kunna bedöma om någon styrelseledamot eller verkställande direktören i något väsentligt avseende:

- företagit någon åtgärd eller gjort sig skyldig till någon försummelse som kan föranleda ersättningsskyldighet mot bolaget
- på något annat sätt handlat i strid med aktiebolagslagen, årsredovisningslagen eller bolagsordningen.

Vårt mål beträffande revisionen av förslaget till dispositioner av bolagets vinst eller förlust, och därmed vårt uttalande om detta, är att med rimlig grad av säkerhet bedöma om förslaget är förenligt med aktiebolagslagen.

Rimlig säkerhet är en hög grad av säkerhet, men ingen garanti för att en revision som utförs enligt god revisionsmed i Sverige alltid kommer att upptäcka åtgärder eller försummelser som kan föranleda ersättningsskyldighet mot bolaget, eller att ett förslag till dispositioner av bolagets vinst eller förlust inte är förenligt med aktiebolagslagen.

En ytterligare beskrivning av vårt ansvar för revisionen av förvaltningen finns på Revisorsinspektionens webbplats: www.revisorsinspektionen.se/revisornsansvar. Denna beskrivning är en del av revisionsberättelsen.

Malmö den 5 juli 2022

Öhrlings PricewaterhouseCoopers AB

Karl Järdler
Auktoriserad revisor