

# Årsredovisning

för

## Nyhléns Hugosons AB

556531-8374

Räkenskapsåret

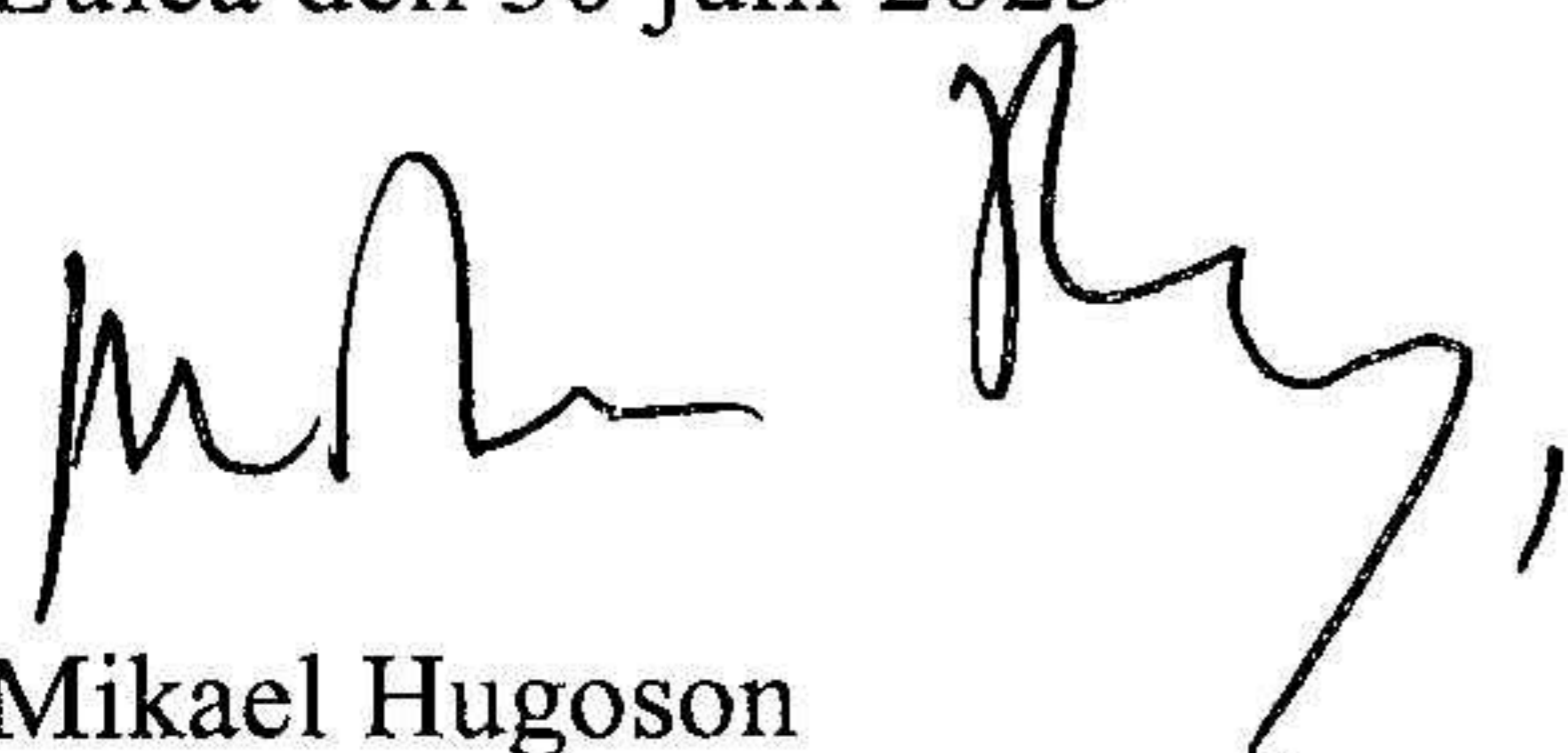
2024

### Fastställelseintyg

Undertecknad styrelseledamot i Nyhléns Hugosons AB intygar att resultaträkningen och balansräkningen i årsredovisningen har fastställts på årsstämma den 30 juni 2025. Årsstämman beslutade att godkänna styrelsens förslag till resultatdisposition.

Jag intygar också att innehållet i årsredovisningen och revisionsberättelsen stämmer överens med originalen.

Luleå den 30 juni 2025

  
Mikael Hugoson

**Årsredovisning**  
för  
**Nyhléns Hugosons AB**

556531-8374

Räkenskapsåret

2024

Styrelsen och verkställande direktören för Nyhléns Hugosons AB avger följande årsredovisning för räkenskapsåret 2024.

Årsredovisningen är upprättad i svenska kronor, SEK. Om inte annat särskilt anges, redovisas alla belopp i hela kronor (kr). Uppgifter inom parentes avser föregående år.

## Förvaltningsberättelse

### Information om verksamheten

Nyhléns Hugosons AB producerar kött- och charkprodukter med norrländsk kvalitet i alla led från råvara till leverans. Verksamheten bedrivs i Luleå, Skellefteå och Boden. I Skellefteå sker paketering av kött detaljer samt tillverkning av bl.a. palt, smörgåstårter, sallader och wraps. I Luleå tillverkas charkprodukter såsom korv, smörgåsmat och s.k bekvämmat. I Boden tillverkas kylda färdigrätter. Bolaget har även en transportverksamhet som levererar varor till våra kunder inom hela Norrland samt ett slakteri i Ullånger.

I koncernen ingår även de helägda rörelsedrivande dotterbolagen Änge Chark AB, Jokkmokks Korv AB och Haparanda Potatis AB. Koncernen har även tre fastighetsbolag, Räfsan Fastighets AB, NH Skellefteå Fastighets AB samt NH Boden Fastighets AB som bedriver uthyrning av lokaler.

Företaget har sitt säte i Luleå.

### Väsentliga händelser under räkenskapsåret

Nyhléns Hugosons AB har under året genomfört en fusion enligt 23 kap. 28 § aktieföretagslagen av det helägda dotterbolaget Guldfiskens Kök AB (556632-2524). Fusionen verkställdes den 31 maj 2024 och innebär att Guldfiskens Kök AB gick upp i Nyhléns Hugosons AB. Fusionen var ett led i en koncernintern omstrukturering.

### Hållbarhetsrapport

Bolaget har upprättat en hållbarhetsredovisning enligt Årsredovisningslagen 6 kap. Rapporten finns publicerad på vår webbplats <http://nyhlenshugosons.se/om-oss/kvalitet-haallbarhet/>

### Tillstånds- eller anmälningspliktig verksamhet enligt miljöbalken

Företaget har förhållandevis liten produktion och är anmälningspliktig enligt miljöbalken. Anmälan är gjord till Luleå kommun. Avloppsvattnet passerar fett- och slamavskiljare innan det leds in i kommunens avloppsledning. Buller och eventuella rökutsläpp förväntas inte ge några problem. Avfallet transporteras till godkända mottagare.

<b>Flerårsöversikt (Tkr)</b>	<b>2024</b>	<b>2023</b>	<b>2022</b>	<b>2021</b>	<b>2020</b>
Nettoomsättning	750 815	726 667	683 920	636 165	610 553
Resultat efter finansiella poster	-16 114	-16 299	-2 735	76 041	27 458
Balansomslutning	375 357	387 052	361 220	345 899	354 026
Soliditet (%)	40,3	40,5	48,0	50,9	31,8
Antal anställda	205	180	169	167	178

### Förändringar i eget kapital

	<b>Aktie- kapital</b>	<b>Reserv- fond</b>	<b>Balanserat resultat</b>	<b>Årets resultat</b>	<b>Totalt</b>
Belopp vid årets ingång	2 000 000	13 120 000	119 335 040	-4 724 253	<b>129 730 787</b>
Disposition enligt beslut av årsstämman:			-4 724 253	4 724 253	<b>0</b>
Fusionsresultat			3 914 349		<b>3 914 349</b>
Årets resultat				-3 976 516	<b>-3 976 516</b>
<b>Belopp vid årets utgång</b>	<b>2 000 000</b>	<b>13 120 000</b>	<b>118 525 136</b>	<b>-3 976 516</b>	<b>129 668 620</b>

### Förslag till vinstdisposition

Styrelsen föreslår att till förfogande stående vinstmedel (kronor):

balanserad vinst	118 525 136
årets förlust	-3 976 516
	<b>114 548 620</b>

disponeras så att i ny räkning överföres	114 548 620
---	-------------

Företagets resultat och ställning i övrigt framgår av efterföljande resultat- och balansräkning samt kassaflödesanalys med noter.

<b>Resultaträkning</b>	<b>Not</b>	<b>2024-01-01 -2024-12-31</b>	<b>2023-01-01 -2023-12-31</b>
Nettoomsättning		750 815 359	726 666 891
Kostnad såld vara		-718 242 320	-704 081 326
<b>Bruttoresultat</b>		<b>32 573 039</b>	<b>22 585 565</b>
Försäljningskostnader		-31 347 984	-29 537 413
Administrationskostnader		-21 481 934	-17 633 850
Övriga rörelseintäkter		9 776 404	12 422 666
		<b>-43 053 514</b>	<b>-34 748 597</b>
<b>Rörelseresultat</b>	6, 7, 8, 9	<b>-10 480 475</b>	<b>-12 163 032</b>
<b>Resultat från finansiella poster</b>			
Resultat från övriga värdepapper och fordringar som är anläggningstillgångar	10	19 269	356 150
Övriga ränteintäkter och liknande resultatposter	11	2 136 790	1 326 583
Räntekostnader och liknande resultatposter	12	-7 789 204	-5 818 335
		<b>-5 633 145</b>	<b>-4 135 602</b>
<b>Resultat efter finansiella poster</b>		<b>-16 113 620</b>	<b>-16 298 634</b>
Bokslutsdispositioner	13	12 097 000	11 711 115
<b>Resultat före skatt</b>		<b>-4 016 620</b>	<b>-4 587 519</b>
Skatt på årets resultat	14	40 105	-136 733
<b>Årets resultat</b>		<b>-3 976 516</b>	<b>-4 724 253</b>

<b>Balansräkning</b>	<b>Not</b>	<b>2024-12-31</b>	<b>2023-12-31</b>
<b>TILLGÅNGAR</b>			
<b>Anläggningstillgångar</b>			
<i>Immateriella anläggningstillgångar</i>			
Balanserade utgifter för utvecklingsarbeten och liknande arbeten	15	301 601	216 625
		<b>301 601</b>	<b>216 625</b>
<i>Materiella anläggningstillgångar</i>			
Byggnader och mark	16	2 893 089	3 078 530
Maskiner och andra tekniska anläggningar	17	18 327 823	10 919 136
Inventarier, verktyg och installationer	18	31 289 929	31 041 206
Pågående nyanläggningar och förskott avseende materiella anläggningstillgångar	19	2 527 218	6 644 535
		<b>55 038 059</b>	<b>51 683 407</b>
<i>Finansiella anläggningstillgångar</i>			
Andelar i koncernföretag	20, 21	70 335 005	77 935 005
Fordringar hos koncernföretag	22	16 350 000	33 903 000
Andelar i intresseföretag och gemensamt styrda företag	23	73 011 452	73 011 452
Fordringar hos intresseföretag och gemensamt styrda företag	24	1 000 000	1 000 000
Andra långfristiga värdepappersinnehav		650 000	657 143
		<b>161 346 457</b>	<b>186 506 600</b>
<b>Summa anläggningstillgångar</b>		<b>216 686 117</b>	<b>238 406 632</b>
<b>Omsättningstillgångar</b>			
<i>Varulager m m</i>			
Råvaror och förnödenheter		39 691 904	40 424 361
Varor under tillverkning		2 839 019	3 242 290
Färdiga varor och handelsvaror		14 707 024	14 028 460
		<b>57 237 947</b>	<b>57 695 111</b>
<i>Kortfristiga fordringar</i>			
Kundfordringar		66 303 352	68 151 366
Fordringar hos koncernföretag		22 795 196	10 675 098
Aktuella skattefordringar		0	48 124
Övriga fordringar		4 168 961	5 545 775
Förutbetalda kostnader och upplupna intäkter	25	8 164 616	6 529 862
		<b>101 432 125</b>	<b>90 950 225</b>
<i>Kassa och bank</i>		0	576
<b>Summa omsättningstillgångar</b>		<b>158 670 072</b>	<b>148 645 912</b>
<b>SUMMA TILLGÅNGAR</b>		<b>375 356 189</b>	<b>387 052 544</b>

<b>Balansräkning</b>	<b>Not</b>	<b>2024-12-31</b>	<b>2023-12-31</b>
<b>EGET KAPITAL OCH SKULDER</b>			
<b>Eget kapital</b>	26		
<i>Bundet eget kapital</i>			
Aktiekapital		2 000 000	2 000 000
Reservfond		13 120 000	13 120 000
		<b>15 120 000</b>	<b>15 120 000</b>
<i>Fritt eget kapital</i>			
Balanserad vinst eller förlust		118 525 136	119 335 040
Årets resultat		-3 976 516	-4 724 253
		<b>114 548 620</b>	<b>114 610 787</b>
<b>Summa eget kapital</b>		<b>129 668 620</b>	<b>129 730 787</b>
<b>Obeskattade reserver</b>	27	27 325 000	33 900 000
<b>Långfristiga skulder</b>	28		
Checkräkningskredit	29	73 592 432	48 583 269
Skulder till kreditinstitut		30 132 860	49 962 867
Skulder till koncernföretag		9 000 000	0
<b>Summa långfristiga skulder</b>		<b>112 725 292</b>	<b>98 546 136</b>
<b>Kortfristiga skulder</b>			
Skulder till kreditinstitut		7 582 792	10 355 812
Leverantörsskulder		32 295 178	32 600 431
Skulder till koncernföretag		16 877 105	36 373 008
Aktuella skatteskulder		382 740	0
Övriga skulder		2 014 657	5 406 520
Upplupna kostnader och förutbetalda intäkter	30	46 484 805	40 139 850
<b>Summa kortfristiga skulder</b>		<b>105 637 277</b>	<b>124 875 621</b>
<b>SUMMA EGET KAPITAL OCH SKULDER</b>		<b>375 356 189</b>	<b>387 052 544</b>

5

<b>Kassaflödesanalys</b>	<b>Not</b>	<b>2024-01-01 -2024-12-31</b>	<b>2023-01-01 -2023-12-31</b>
<b>Den löpande verksamheten</b>			
Resultat efter finansiella poster		-16 113 620	-16 298 634
Justeringar för poster som inte ingår i kassaflödet	31	12 610 416	9 373 098
Betald skatt		2 061 937	6 046 362
<b>Kassaflöde från den löpande verksamheten före förändring av rörelsekapital</b>		<b>-1 441 267</b>	<b>-879 174</b>
<b>Kassaflöde från förändring av rörelsekapitalet</b>			
Förändring av varulager och pågående arbete		4 688 990	3 338 607
Förändring av kundfordringar		5 266 887	-5 693 466
Förändring av kortfristiga fordringar		-6 005 644	-4 303 570
Förändring av leverantörsskulder		-5 468 416	-1 432 892
Förändring av kortfristiga skulder		-9 322 466	12 264 498
<b>Kassaflöde från den löpande verksamheten</b>		<b>-12 281 916</b>	<b>3 294 003</b>
<b>Investeringsverksamheten</b>			
Investeringar i materiella anläggningstillgångar		-11 590 908	-23 573 499
Investeringar i finansiella anläggningstillgångar		0	-11 156 452
Försäljning av finansiella anläggningstillgångar		26 412	0
Amortering av fordran		17 529 000	0
<b>Kassaflöde från investeringsverksamheten</b>		<b>5 964 504</b>	<b>-34 729 951</b>
<b>Finansieringsverksamheten</b>			
Upptagna lån		34 009 163	48 703 828
Amortering av lån		-27 692 327	-14 067 880
Erhållna (lämnade) koncernbidrag		0	-3 200 000
<b>Kassaflöde från finansieringsverksamheten</b>		<b>6 316 836</b>	<b>31 435 948</b>
<b>Årets kassaflöde</b>		<b>-576</b>	<b>0</b>
<b>Likvida medel vid årets början</b>			
Likvida medel vid årets början		576	576
<b>Likvida medel vid årets slut</b>		<b>0</b>	<b>576</b>

## Noter

### Not 1 Redovisnings- och värderingsprinciper

#### Allmänna upplysningar

Årsredovisningen är upprättad i enlighet med årsredovisningslagen och BFNAR 2012:1 Årsredovisning och koncernredovisning (K3). Redovisningsprinciper är oförändrade jämfört med föregående år.

#### Intäktsredovisning

Intäkter har tagits upp till verkligt värde av vad som erhållits eller kommer att erhållas och redovisas i den omfattning det är sannolikt att de ekonomiska fördelarna kommer att tillgodogöras bolaget och intäkterna kan beräknas på ett tillförlitligt sätt.

#### Anläggningstillgångar

Immateriella och materiella anläggningstillgångar redovisas till anskaffningsvärde minskat med ackumulerade avskrivningar enligt plan och eventuella nedskrivningar.

Avskrivning sker linjärt över den förväntade nyttjandeperioden med hänsyn till väsentligt restvärde. Följande avskrivningstider tillämpas:

#### Immateriella anläggningstillgångar

Balanserade utgifter för utvecklingsarbeten 5 år

#### Materiella anläggningstillgångar

Byggnader 50 år  
Markanläggningar 20 år  
Maskiner och andra tekniska anläggningar 5-10 år  
Inventarier, verktyg och installationer 5-10 år

### Not 2 Fusion

#### Guldfiskens Kök AB

Under året har Guldfiskens Kök AB med organisationsnummer 556632-2524 fusionerats med Nyhléns Hugosons AB. Resultat- och balansräkningsposterna i Guldfiskens Kök AB per fusionsdagen 2024-05-31 framgår nedan och har övertagits av moderbolaget.

	<b>Belopp per 2024-05-31</b>
Nettoomsättning	12 185 060
Rörelseresultat	-709 877
Anläggningstillgångar	7 692 269
Omsättningstillgångar	16 031 410
<b>Summa tillgångar</b>	<b>23 723 679</b>
Obeskattade reserver	0
Avsättningar	0
Skulder	12 971 467
<b>Summa skulder</b>	<b>12 971 467</b>

3

### Not 3 Uppgifter om moderföretag

Moderföretag i den största koncern där företaget ingår och som upprättar koncernredovisning är Alviksgården Lantbruks AB med organisationsnummer 556487-6117 med säte i Luleå.

### Not 4 Ställda säkerheter

	2024-12-31	2023-12-31
<b>För skulder till kreditinstitut:</b>		
Företagsinteckningar	82 000 000	70 000 000
Tillgångar med äganderättsförbehåll	33 613 545	23 516 699
Pantsatta aktier	0	60 000 000
	<b>115 613 545</b>	<b>153 516 699</b>

### Not 5 Eventualförpliktelser

	2024-12-31	2023-12-31
Borgensåtagande för koncernbolag	35 268 793	3 458 321
	<b>35 268 793</b>	<b>3 458 321</b>

### Not 6 Inköp och försäljning mellan koncernföretag

	2024	2023
Andel av årets totala inköp som skett från andra företag i koncernen	19,00 %	24,00 %
Andel av årets totala försäljningar som skett till andra företag i koncernen	3,00 %	4,00 %

### Not 7 Leasingavtal

Årets leasingkostnader avseende leasingavtal, uppgår till 4 331 252 kronor (3 880 399 kr).

### Not 8 Anställda och personalkostnader

	2024	2023
<b>Medelantalet anställda</b>		
Kvinnor	70	61
Män	135	119
	<b>205</b>	<b>180</b>
<b>Löner och andra ersättningar</b>		
Styrelse och verkställande direktör	1 966 833	1 903 200
Övriga anställda	94 318 629	82 808 381
	<b>96 285 462</b>	<b>84 711 581</b>
<b>Sociala kostnader</b>		
Pensionskostnader för styrelse och verkställande direktör	325 274	281 748
Pensionskostnader för övriga anställda	9 616 399	7 437 108
Övriga sociala avgifter enligt lag och avtal	30 644 364	26 964 264
	<b>40 586 037</b>	<b>34 683 120</b>
<b>Totala löner, ersättningar, sociala kostnader och pensionskostnader</b>	<b>136 871 499</b>	<b>119 394 701</b>

**Not 9 Arvode till revisorer**

	<b>2024</b>	<b>2023</b>
<b>Grant Thornton</b>		
Revision	250 000	200 000
	<b>250 000</b>	<b>200 000</b>

**Not 10 Resultat från övriga värdepapper och fordringar som är anläggningstillgångar**

	<b>2024</b>	<b>2023</b>
Erhållna utdelningar	0	356 150
Resultat vid avyttringar	19 269	0
	<b>19 269</b>	<b>356 150</b>

**Not 11 Övriga ränteintäkter och liknande resultatposter**

	<b>2024</b>	<b>2023</b>
Ränteintäkter från koncernföretag	1 558 515	656 166
Övriga ränteintäkter	578 275	603 381
Kursdifferenser	0	67 036
	<b>2 136 790</b>	<b>1 326 583</b>

**Not 12 Räntekostnader och liknande resultatposter**

	<b>2024</b>	<b>2023</b>
Räntekostnader till koncernföretag	725 870	0
Övriga räntekostnader	6 837 663	5 480 106
Kursdifferenser	225 671	338 229
	<b>7 789 204</b>	<b>5 818 335</b>

**Not 13 Bokslutsdispositioner**

	<b>2024</b>	<b>2023</b>
Återföring från periodiseringsfond	6 575 000	6 871 932
Mottagna koncernbidrag	5 522 000	7 700 000
Lämnade koncernbidrag	0	-10 900 000
Förändring av överavskrivningar	0	8 039 183
	<b>12 097 000</b>	<b>11 711 115</b>

**Not 14 Aktuell och uppskjuten skatt**

	<b>2024</b>	<b>2023</b>
<b>Skatt på årets resultat</b>		
Aktuell skatt	0	-136 733
Justering avseende tidigare år	40 105	0
<b>Totalt redovisad skatt</b>	<b>40 105</b>	<b>-136 733</b>

**Avstämning av effektiv skatt**

	2024		2023	
	Procent	Belopp	Procent	Belopp
Redovisat resultat före skatt		-4 016 620		-4 587 520
Skatt enligt gällande skattesats	20,60	827 424	20,60	945 029
Ej avdragsgilla kostnader	-16,06	-644 969	-20,90	-958 895
Ej skattepliktiga intäkter	0,18	7 335	20,60	101 432
Justering skatter för föregående år	1,00	40 105	0,00	0
Tidigare års underskottsavdrag	0,65	26 222	0,00	0
Övrigt (återföring periodiseringfond)	-5,38	-216 012	0,15	-224 299
<b>Redovisad effektiv skatt</b>	<b>1,00</b>	<b>40 105</b>	<b>-2,98</b>	<b>-136 733</b>

**Not 15 Balanserade utgifter för utvecklingsarbeten och liknande arbeten**

	2024-12-31	2023-12-31
Ingående anskaffningsvärden	1 657 530	1 657 530
Omklassificeringar	167 000	0
Fusion av dotterbolag	363 748	0
<b>Utgående ackumulerade anskaffningsvärden</b>	<b>2 188 278</b>	<b>1 657 530</b>
Ingående avskrivningar	-1 440 905	-1 364 450
Årets avskrivningar	-129 657	-76 455
Fusion av dotterbolag	-316 115	0
<b>Utgående ackumulerade avskrivningar</b>	<b>-1 886 677</b>	<b>-1 440 905</b>
<b>Utgående redovisat värde</b>	<b>301 601</b>	<b>216 625</b>

**Not 16 Byggnader och mark**

	2024-12-31	2023-12-31
Ingående anskaffningsvärden	6 305 834	6 305 834
<b>Utgående ackumulerade anskaffningsvärden</b>	<b>6 305 834</b>	<b>6 305 834</b>
Ingående avskrivningar	-3 227 304	-3 041 863
Årets avskrivningar	-185 441	-185 441
<b>Utgående ackumulerade avskrivningar</b>	<b>-3 412 745</b>	<b>-3 227 304</b>
<b>Utgående redovisat värde</b>	<b>2 893 089</b>	<b>3 078 530</b>

### Not 17 Maskiner och andra tekniska anläggningar

	2024-12-31	2023-12-31
Ingående anskaffningsvärden	68 927 439	72 444 024
Inköp	1 102 864	0
Försäljningar/utrangeringar	-304 887	-6 784 413
Omklassificeringar	6 493 706	3 267 828
Fusion av dotterbolag	7 088 192	0
<b>Utgående ackumulerade anskaffningsvärden</b>	<b>83 307 314</b>	<b>68 927 439</b>
Ingående avskrivningar	-58 008 303	-62 187 005
Försäljningar/utrangeringar	304 887	6 697 084
Årets avskrivningar	-3 804 901	-2 518 382
Fusion av dotterbolag	-3 471 174	0
<b>Utgående ackumulerade avskrivningar</b>	<b>-64 979 491</b>	<b>-58 008 303</b>
<b>Utgående redovisat värde</b>	<b>18 327 823</b>	<b>10 919 136</b>

### Not 18 Inventarier, verktyg och installationer

	2024-12-31	2023-12-31
Ingående anskaffningsvärden	96 974 428	81 249 069
Inköp	7 944 655	16 653 367
Försäljningar/utrangeringar	0	-1 144 259
Omklassificeringar	0	216 251
Fusion av dotterbolag	589 931	0
<b>Utgående ackumulerade anskaffningsvärden</b>	<b>105 509 014</b>	<b>96 974 428</b>
Ingående avskrivningar	-65 933 222	-60 571 932
Försäljningar/utrangeringar	0	1 144 261
Årets avskrivningar	-7 932 656	-6 505 551
Fusion av dotterbolag	-353 207	0
<b>Utgående ackumulerade avskrivningar</b>	<b>-74 219 085</b>	<b>-65 933 222</b>
<b>Utgående redovisat värde</b>	<b>31 289 929</b>	<b>31 041 206</b>

### Not 19 Pågående nyanläggningar och förskott avseende materiella anläggningstillgångar

	2024-12-31	2023-12-31
Ingående anskaffningsvärden	6 644 535	3 208 431
Inköp	2 543 389	6 920 182
Omklassificeringar	-6 660 706	-3 484 078
<b>Utgående ackumulerade anskaffningsvärden</b>	<b>2 527 218</b>	<b>6 644 535</b>
<b>Utgående redovisat värde</b>	<b>2 527 218</b>	<b>6 644 535</b>

5

### Not 20 Andelar i koncernföretag

	2024-12-31	2023-12-31
Ingående anskaffningsvärden	77 935 005	77 935 005
Fusion	-7 600 000	0
<b>Utgående ackumulerade anskaffningsvärden</b>	<b>70 335 005</b>	<b>77 935 005</b>
<b>Utgående redovisat värde</b>	<b>70 335 005</b>	<b>77 935 005</b>

### Not 21 Specifikation andelar i koncernföretag

Namn	Kapital- andel	Rösträtts- andel	Antal andelar	Bokfört värde
Räfsan Fastighets AB	100	100	100	50 000
Änge Chark AB	100	100	100	7 235 005
Jokkmokks Korv AB	100	100	100	60 000 000
NH Skellefteå Fastighets AB	100	100	100	25 000
NH Boden Fastighets AB	100	100	100	25 000
Haparanda Potatis AB	100	100	100	3 000 000
				<b>70 335 005</b>

### Not 22 Fordringar hos koncernföretag

	2024-12-31	2023-12-31
Ingående anskaffningsvärden	33 903 000	26 553 000
Tillkommande fordringar	0	7 350 000
Avgående fordringar	-17 553 000	0
<b>Utgående ackumulerade anskaffningsvärden</b>	<b>16 350 000</b>	<b>33 903 000</b>
<b>Utgående redovisat värde</b>	<b>16 350 000</b>	<b>33 903 000</b>

### Not 23 Specifikation andelar i intresseföretag och gemensamt styrda företag

Namn	Kapital- andel	Rösträtts- andel	Antal andelar	Bokfört värde
Norrlandsslakt AB (orgnr 556744-7387)	50	50	50 000	50 000
Norrbottensgården Utveckling AB (556590-4629)	37,76	37,76	14 246	42 155 000
Norrbottensgården Slakteri AB (556599-9827)	19,85	19,85	1 080	28 000 000
Klöverbergsgården AB (556708-8629)	30	30	12 500	2 806 452
				<b>73 011 452</b>

5

**Not 24 Fordringar hos intresseföretag och gemensamt styrda företag**

	2024-12-31	2023-12-31
Ingående anskaffningsvärden	1 000 000	0
Tillkommande fordringar	0	1 000 000
<b>Utgående ackumulerade anskaffningsvärden</b>	<b>1 000 000</b>	<b>1 000 000</b>
<b>Utgående redovisat värde</b>	<b>1 000 000</b>	<b>1 000 000</b>

**Not 25 Förutbetalda kostnader och upplupna intäkter**

	2024-12-31	2023-12-31
Upplupna intäkter	4 619 981	4 111 934
Försäkringar	569 998	513 318
Transportbidrag	510 000	575 000
Övrigt	2 464 637	1 329 610
	<b>8 164 616</b>	<b>6 529 862</b>

**Not 26 Disposition av vinst eller förlust**

	2024-12-31
<b>Förslag till vinstdisposition</b>	
Styrelsen föreslår att till förfogande stående vinstmedel:	
balanserad vinst	118 525 136
årets förlust	-3 976 516
	<b>114 548 620</b>
disponeras så att i ny räkning överföres	114 548 620

**Not 27 Obeskattade reserver**

	2024-12-31	2023-12-31
Akkumulerade överavskrivningar	5 900 000	5 900 000
Periodfond tax 2019	0	2 600 000
Periodfond tax 2020	2 125 000	6 100 000
Periodfond tax 2021	10 000 000	10 000 000
Periodfond tax 2022	8 900 000	8 900 000
Periodiseringsfond 2023	400 000	400 000
	<b>27 325 000</b>	<b>33 900 000</b>

**Not 28 Långfristiga skulder**

	2024-12-31	2023-12-31
<b>Förfaller senare än fem år efter balansdagen</b>		
Skulder till kreditinstitut	5 399 690	24 864 331
	<b>5 399 690</b>	<b>24 864 331</b>

9

**Not 29 Checkräkningskredit**

	2024-12-31	2023-12-31
Beviljat kredit uppgår till	90 000 000	65 000 000


**Not 30 Upplupna kostnader och förutbetalda intäkter**

	2024-12-31	2023-12-31
Personalrelaterade kostnader	27 680 174	24 136 585
Övrigt	18 804 631	16 003 265
	<b>46 484 805</b>	<b>40 139 850</b>

**Not 31 Justering för poster som inte ingår i kassaflödet**

	2024-12-31	2023-12-31
Avskrivningar	12 052 655	9 285 830
Realisationsresultat avyttring av anläggningstillgång	-19 269	0
Förlust vid försäljning av anläggningstillgångar	0	87 268
Resultat från Guldfiskens kök AB per fusionsdag	577 030	0
	<b>12 610 416</b>	<b>9 373 098</b>

Luleå den 13 juni 2025


  
Mikael Hugoson  
Ordförande

  
Anne Hugoson

  
Pär Marklund

  
Magnus Nilsson  
Verkställande direktör

Min revisionsberättelse har lämnats den 30 juni 2025

  
Samuel Jormvik  
Auktoriserad revisor

# Revisionsberättelse

Till bolagsstämman i Nyhléns Hugosons AB

Org.nr. 556531 - 8374

## Rapport om årsredovisningen

### Uttalanden

Jag har utfört en revision av årsredovisningen för Nyhléns Hugosons AB för år 2024.

Enligt min uppfattning har årsredovisningen upprättats i enlighet med årsredovisningslagen och ger en i alla väsentliga avseenden rättvisande bild av Nyhléns Hugosons ABs finansiella ställning per den 31 december 2024 och av dess finansiella resultat och kassaflöde för året enligt årsredovisningslagen. Förvaltningsberättelsen är förenlig med årsredovisningens övriga delar.

Jag tillstyrker därför att bolagsstämman fastställer resultaträkningen och balansräkningen.

### Grund för uttalanden

Jag har utfört revisionen enligt International Standards on Auditing (ISA) och god revisionssed i Sverige. Mitt ansvar enligt dessa standarder beskrivs närmare i avsnittet *Revisorns ansvar*. Jag är oberoende i förhållande till Nyhléns Hugosons AB enligt god revisorssed i Sverige och har i övrigt fullgjort mitt yrkesetiska ansvar enligt dessa krav.

Jag anser att de revisionsbevis jag har inhämtat är tillräckliga och ändamålsenliga som grund för mina uttalanden.

### Styrelsens och verkställande direktörens ansvar

Det är styrelsen och verkställande direktören som har ansvaret för att årsredovisningen upprättas och att den ger en rättvisande bild enligt årsredovisningslagen. Styrelsen och verkställande direktören ansvarar även för den interna kontroll som de bedömer är nödvändig för att upprätta en årsredovisning som inte innehåller några väsentliga felaktigheter, vare sig dessa beror på oegentligheter eller misstag.

Vid upprättandet av årsredovisningen ansvarar styrelsen och verkställande direktören för bedömningen av bolagets förmåga att fortsätta verksamheten. De upplyser, när så är tillämpligt, om förhållanden som kan påverka förmågan att fortsätta verksamheten och att använda antagandet om fortsatt drift. Antagandet om fortsatt drift tillämpas dock inte om styrelsen och verkställande direktören avser att likvidera bolaget, upphöra med verksamheten eller inte har något realistiskt alternativ till att göra något av detta.

### Revisorns ansvar

Mina mål är att uppnå en rimlig grad av säkerhet om huruvida årsredovisningen som helhet inte innehåller några väsentliga felaktigheter, vare sig dessa beror på oegentligheter eller misstag, och att lämna en revisionsberättelse som innehåller mina uttalanden.

Rimlig säkerhet är en hög grad av säkerhet, men är ingen garanti för att en revision som utförs enligt ISA och god revisionsmed i Sverige alltid kommer att upptäcka en väsentlig felaktighet om en sådan finns. Felaktigheter kan uppstå på grund av oegentligheter eller misstag och anses vara väsentliga om de enskilt eller tillsammans rimligen kan förväntas påverka de ekonomiska beslut som användare fattar med grund i årsredovisningen.

Som del av en revision enligt ISA använder jag professionellt omdöme och har en professionellt skeptisk inställning under hela revisionen. Dessutom:

- identifierar och bedömer jag riskerna för väsentliga felaktigheter i årsredovisningen, vare sig dessa beror på oegentligheter eller misstag, utformar och utför granskningsåtgärder bland annat utifrån dessa risker och inhämtar revisionsbevis som är tillräckliga och ändamålsenliga för att utgöra en grund för mina uttalanden. Risken för att inte upptäcka en väsentlig felaktighet till följd av oegentligheter är högre än för en väsentlig felaktighet som beror på misstag, eftersom oegentligheter kan innefatta agerande i maskopi, förfalskning, avsiktliga utelämnanden, felaktig information eller åsidosättande av intern kontroll.
- skaffar jag mig en förståelse av den del av bolagets interna kontroll som har betydelse för min revision för att utforma granskningsåtgärder som är lämpliga med hänsyn till omständigheterna, men inte för att uttala mig om effektiviteten i den interna kontrollen.
- utvärderar jag lämpligheten i de redovisningsprinciper som används och rimligheten i styrelsens och verkställande direktörens uppskattningar i redovisningen och tillhörande upplysningar.
- drar jag en slutsats om lämpligheten i att styrelsen och verkställande direktören använder antagandet om fortsatt drift vid upprättandet av årsredovisningen. Jag drar också en slutsats, med grund i de inhämtade revisionsbevisen, om huruvida det finns någon väsentlig osäkerhetsfaktor som avser sådana händelser eller förhållanden som kan leda till betydande tvivel om bolagets förmåga att fortsätta verksamheten. Om jag drar slutsatsen att det finns en väsentlig osäkerhetsfaktor, måste jag i revisionsberättelsen fästa uppmärksamheten på upplysningarna i årsredovisningen om den väsentliga osäkerhetsfaktorn eller, om sådana upplysningar är otillräckliga, modifiera uttalandet om årsredovisningen. Mina slutsatser baseras på de revisionsbevis som inhämtas fram till datumet för revisionsberättelsen. Dock kan framtida händelser eller förhållanden göra att ett bolag inte längre kan fortsätta verksamheten.
- utvärderar jag den övergripande presentationen, strukturen och innehållet i årsredovisningen, däribland upplysningarna, och



om årsredovisningen återger de underliggande transaktionerna och händelserna på ett sätt som ger en rättvisande bild.

Jag måste informera styrelsen om bland annat revisionens planerade omfattning och inriktning samt tidpunkten för den. Jag måste också informera om betydelsefulla iakttagelser under revisionen, däribland de eventuella betydande brister i den interna kontrollen som jag identifierat.

## Rapport om andra krav enligt lagar och andra författningar

### Uttalanden

Utöver min revision av årsredovisningen har jag även utfört en revision av styrelsens och verkställande direktörens förvaltning för Nyhléns Hugosons AB för år 2024 samt av förslaget till dispositioner beträffande bolagets vinst eller förlust.

Jag tillstyrker att bolagsstämman disponerar vinsten enligt förslaget i förvaltningsberättelsen och beviljar styrelsens ledamöter och verkställande direktören ansvarsfrihet för räkenskapsåret.

### Grund för uttalanden

Jag har utfört revisionen enligt god revisionssed i Sverige. Mitt ansvar enligt denna beskrivs närmare i avsnittet *Revisorns ansvar*. Jag är oberoende i förhållande till Nyhléns Hugosons AB enligt god revisorssed i Sverige och har i övrigt fullgjort mitt yrkesetiska ansvar enligt dessa krav.

Jag anser att de revisionsbevis jag har inhämtat är tillräckliga och ändamålsenliga som grund för mina uttalanden.

### Styrelsens och verkställande direktörens ansvar

Det är styrelsen som har ansvaret för förslaget till dispositioner beträffande bolagets vinst eller förlust. Vid förslag till utdelning innefattar detta bland annat en bedömning av om utdelningen är försvarlig med hänsyn till de krav som bolagets verksamhetsart, omfattning och risker ställer på storleken av bolagets egna kapital, konsolideringsbehov, likviditet och ställning i övrigt.

Styrelsen ansvarar för bolagets organisation och förvaltningen av bolagets angelägenheter. Detta innefattar bland annat att fortlöpande bedöma bolagets ekonomiska situation och att tillse att bolagets organisation är utformad så att bokföringen, medelsförvaltningen och bolagets ekonomiska angelägenheter i övrigt kontrolleras på ett betryggande sätt. Verkställande direktören ska sköta

den löpande förvaltningen enligt styrelsens riktlinjer och anvisningar och bland annat vidta de åtgärder som är nödvändiga för att bolagets bokföring ska fullgöras i överensstämmelse med lag och för att medelsförvaltningen ska skötas på ett betryggande sätt.

### Revisorns ansvar

Mitt mål beträffande revisionen av förvaltningen, och därmed mitt uttalande om ansvarsfrihet, är att inhämta revisionsbevis för att med en rimlig grad av säkerhet kunna bedöma om någon styrelseledamot eller verkställande direktören i något väsentligt avseende:

- företagit någon åtgärd eller gjort sig skyldig till någon försummelse som kan föranleda ersättningskyldighet mot bolaget, eller
- på något annat sätt handlat i strid med aktiebolagslagen, årsredovisningslagen eller bolagsordningen.


Mitt mål beträffande revisionen av förslaget till dispositioner av bolagets vinst eller förlust, och därmed mitt uttalande om detta, är att med rimlig grad av säkerhet bedöma om förslaget är förenligt med aktiebolagslagen.

Rimlig säkerhet är en hög grad av säkerhet, men ingen garanti för att en revision som utförs enligt god revisionssed i Sverige alltid kommer att upptäcka åtgärder eller försummelser som kan föranleda ersättningskyldighet mot bolaget, eller att ett förslag till dispositioner av bolagets vinst eller förlust inte är förenligt med aktiebolagslagen.

Som en del av en revision enligt god revisionssed i Sverige använder jag professionellt omdöme och har en professionellt skeptisk inställning under hela revisionen. Granskningen av förvaltningen och förslaget till dispositioner av bolagets vinst eller förlust grundar sig främst på revisionen av räkenskaperna. Vilka tillkommande granskningsåtgärder som utförs baseras på min professionella bedömning med utgångspunkt i risk och väsentlighet. Det innebär att jag fokuserar granskningen på sådana åtgärder, områden och förhållanden som är väsentliga för verksamheten och där avsteg och överträdelser skulle ha särskild betydelse för bolagets situation. Jag går igenom och prövar fattade beslut, beslutsunderlag, vidtagna åtgärder och andra förhållanden som är relevanta för mitt uttalande om ansvarsfrihet.

Som underlag för mitt uttalande om styrelsens förslag till dispositioner beträffande bolagets vinst eller förlust har jag granskat om förslaget är förenligt med aktiebolagslagen.

Luleå den 30 juni 2025



Samuel Jormvik  
Auktoriserad revisor