

Årsredovisning

Howl at the Moon Consulting AB


Bolag nr 556555 – 9167

Räkenskapsår 2024-07-01 – 2025-06-30

Undertecknad styrelseledamot i **Howl at the Moon Consulting AB** intygar, dels att denna kopia av årsredovisningen stämmer överens med originalet, dels att resultaträkningen och balansräkningen har fastställts på årsstämma **den 14 januari 2026**.
Årsstämman beslutade att godkänna styrelsens förslag till hur resultatet skall fördelas

Möndal 14 januari 2026

Ort och datum



Underskrift

Arne Fors

Namnförtydligande

Årsredovisning

Howl at the Moon Consulting AB

FÖRVALTNINGSBERÄTTELSE

Styrelsen för Howl at the Moon Consulting AB (556555-9167) får härmed framlägga berättelse över bolagets förvaltning under räkenskapsåret 20240701 – 20250630.

Bolaget bedriver IT-verksamhet så som databasadministration och systemutveckling samt uppfödning, försäljning och tävling med hästar i Göteborg. Bolagets omsättning uppgår till 733 kkr.

Flerårsjämförelse

Bolagets ekonomiska utveckling i sammandrag.

		2025	2024	2023	2022	2021
Nettoomsättning	kkkr	733	540	475	512	374
Resultat	kkkr	-78	-305	-533	-145	2
Balansomslutning	kkkr	1404	768	898	1049	856
Soliditet	%	14	16	13	11	13

Styrelsen föreslår att

årets förlust	- 78.615
jämte balanserad vinst	- 992.908
disponeras så att	- 1.071.523 balanseras i ny räkning

Beträffande resultatet av bolagets verksamhet och ställningen vid årets slut hänvisas till efterföljande resultat och balansräkning jämte tillhörande notanteckningar.

ÅRSREDOVISNING
HOWL AT THE MOON CONSULTING AB
RESULTATRÄKNING för perioden 2024-07-01 - 2025-06-30

	Förra perioden	Denna perioden
RÖRELSENS INTÄKTER		
Försäljning	164 646	149 250
Övriga ersättn och intäkter	375 995	584 350
SUMMA RÖRELSENS INTÄKTER	540 641	733 600
RÖRELSENS KOSTNADER		
Externa kostnader	714 223	1 248 851
Förändring av lager	-66 666	550 000
Friskvård	0	0
Avskrivning Inventarier	26 650	20 208
SUMMA RÖRELSENS KOSTNADER	807 539	719 059
RÖRELSERESULTAT	-266 898	14 541
Finansiella intäkter och kostnader		
Räntekostnader	71 917	93 156
Värdeökning, värdepapper	33 800	0
S:a finansiella intäkter och kostnader	-38 117	-93 156
RÖRELSERESULTAT EFTER FINANSIELLA POSTER	-305 015	-78 615
RESULTAT FÖRE SKATT	-305 015	-78 615
BERÄKNAT RESULTAT	-305 015	-78 615

2026012204150

HOWL AT THE MOON CONSULTING AB

BALANSRÄKNING för perioden 2024-07-01--2025-06-30


TILLGÅNGAR

Anläggningstillgångar	
Inventarier	250 888
Kapitalförsäkring	252 410
S:a anläggningstillgångar	503 298
Omsättningstillgångar	
Unghästar	750 000
Skatteskulder	17 146
Avräkning för skatter och avg	53 569
Förutbet kost, upplupna intäkt	61 082
Checkräkningskonto	19 560
S:a omsättningstillgångar	901 357
SUMMA TILLGÅNGAR	1 404 655

SKULDER och EGET KAPITAL

Eget kapital		
Aktiekapital	100 000	Not 3.
Reservfond	20 000	
Balanserad vinst eller förlust	-990 865	Not 4.
Årets resultat	-80 660	
S:a eget kapital	-951 525	
Långfristiga skulder		
Skuld till Aktieägare	-1 671 000	
Kortfristiga skulder		
Leverantörsskulder	125	
Prel F-skatt	-2 993	
Utg moms försäljning 25% sv	0	
Ingående moms	0	
Personalens källskatt	-9 249	
Avräkning ägare	696 997	
S:a kortfristiga skulder	684 880	
SUMMA SKULDER och EGET KAPITAL	1 404 355	

Mölnådal 14 Januari 2026


Arne Fors

HOWL AT THE MOON CONSULTING AB

NOTANTECKNINGAR

Not 1. Medeltalet anställda och kostnaderna för dessa

	Förra	Den	perioden
Antal Anställda	1	1	1
Varav Kvinnor	0	0	0
Styrelse & Styrelsesuppleant			
Lönekostnad	0	0	0
Sociala kostnader	0	0	0
Totalt	0	0	0


Not 2. Aktiekapital

1.000 st aktier till ett kvotvärde om 100 kronor vilka samtliga ägs av Arne Fors.

Not 3. Disposition av vinst enligt bolagsstämman

Disponibla medel	-305 014	-78 615
Utdelas till aktieägaren	0	0
Balanseras i ny räkning	-305 014	-78 615

Möndal 2026-01-14


Arne Fors