

# Årsredovisning

för

## Christian Nilverius Holding AB

559143-0227

Räkenskapsåret

2023

### Fastställelseintyg


Undertecknad styrelseledamot i Christian Nilverius Holding AB intygar, dels att denna kopia av årsredovisningen stämmer överens med originalet, dels att resultaträkningen och balansräkningen i årsredovisningen har fastställts på årsstämma <sup>24/6</sup> 2024. Årsstämman beslutade att godkänna styrelsens förslag till resultatdisposition.

Göteborg den <sup>24/6</sup> 2024



Christian Nilverius

**Årsredovisning**  
för  
**Christian Nilverius Holding AB**  
559143-0227  
Räkenskapsåret  
2023



Styrelsen för Christian Nilverius Holding AB avger följande årsredovisning för räkenskapsåret 2023.

Årsredovisningen är upprättad i svenska kronor, SEK. Om inte annat särskilt anges, redovisas alla belopp i hela kronor (kr). Uppgifter inom parentes avser föregående år.

## Förvaltningsberättelse

### Verksamheten

#### Allmänt om verksamheten

Bolagets verksamhet är att direkt eller indirekt bedriva konsultationer inom bygg- och anläggningsteknik samt äga och förvalta aktier och fastigheter.

Företaget har sitt säte i Kungälv.

Flerårsöversikt (Tkr)	2023	2022	2021	2020
Nettoomsättning	0	0	0	0
Resultat efter finansiella poster	25 830	4 825	9 597	14 063
Soliditet (%)	96	100	95	99

För definitioner av nyckeltal, se Not 1 Redovisningsprinciper.

### Förändringar i eget kapital

	Aktie- kapital	Balanserat resultat	Årets resultat	Totalt
Belopp vid årets ingång	50 000	23 784 521	3 299 504	27 134 025
Disposition enligt beslut av årsstämman:				
Utdelning		-1 180 000		-1 180 000
Balanseras i ny räkning		3 299 504	-3 299 504	0
Årets resultat			25 830 216	25 830 216
<b>Belopp vid årets utgång</b>	<b>50 000</b>	<b>25 904 025</b>	<b>25 830 216</b>	<b>51 784 241</b>


### Resultatdisposition

Styrelsen föreslår att till förfogande stående vinstmedel (kronor):

balanserad vinst	25 904 026
årets vinst	25 830 216
	<b>51 734 242</b>

disponeras så att	
till aktieägare utdelas	200 000
i ny räkning överföres	51 534 242
	<b>51 734 242</b>

Företagets resultat och ställning i övrigt framgår av efterföljande resultat- och balansräkning med noter.



## Resultaträkning

	Not	2023-01-01 -2023-12-31	2022-01-01 -2022-12-31
<b>Summa rörelseintäkter, lagerförändringar m.m.</b>		0	0
<b>Rörelsekostnader</b>			
Övriga externa kostnader		-22 787	-17 388
Personalkostnader	2	-40 710	0
<b>Summa rörelsekostnader</b>		-63 497	-17 388
<b>Rörelseresultat</b>		-63 497	-17 388
<b>Finansiella poster</b>			
Resultat från andelar i intresseföretag och gemensamt styrda företag		0	4 375 000
Resultat från övriga finansiella anläggningstillgångar		25 244 063	0
Övriga ränteintäkter och liknande resultatposter		647 637	516 009
Nedskrivningar av finansiella anläggningstillgångar och kortfristiga placeringar		8 092	-49 013
Räntekostnader och liknande resultatposter		-6 079	-104
<b>Summa finansiella poster</b>		<b>25 893 713</b>	<b>4 841 892</b>
<b>Resultat efter finansiella poster</b>		<b>25 830 216</b>	<b>4 824 504</b>
<b>Bokslutsdispositioner</b>			
Lämnade koncernbidrag		0	-1 525 000
<b>Summa bokslutsdispositioner</b>		<b>0</b>	<b>-1 525 000</b>
<b>Resultat före skatt</b>		<b>25 830 216</b>	<b>3 299 504</b>
<b>Årets resultat</b>		<b>25 830 216</b>	<b>3 299 504</b>



## Balansräkning

Not

2023-12-31

2022-12-31

### TILLGÅNGAR

#### Anläggningstillgångar

##### *Finansiella anläggningstillgångar*

Andelar i koncernföretag	3	2 656 537	656 537
Andelar i intresseföretag och gemensamt styrda företag	4	1 666 113	1 244 616
Fordringar hos intresseföretag och gemensamt styrda företag	5	3 061 138	2 915 370
Andra långfristiga värdepappersinnehav	6	17 107 079	1 861 987
Andra långfristiga fordringar	7	0	500 000
<b>Summa finansiella anläggningstillgångar</b>		<b>24 490 868</b>	<b>7 178 510</b>
<b>Summa anläggningstillgångar</b>		<b>24 490 868</b>	<b>7 178 510</b>

#### Omsättningstillgångar

##### *Kortfristiga fordringar*

Fordringar hos intresseföretag och gemensamt styrda företag		27 089 012	19 149 447
Övriga fordringar		28	59 488
Förutbetalda kostnader och upplupna intäkter		564 493	515 960
<b>Summa kortfristiga fordringar</b>		<b>27 653 534</b>	<b>19 724 895</b>


##### *Kassa och bank*

Kassa och bank		1 706 150	317 360
<b>Summa kassa och bank</b>		<b>1 706 150</b>	<b>317 360</b>
<b>Summa omsättningstillgångar</b>		<b>29 359 684</b>	<b>20 042 255</b>

### SUMMA TILLGÅNGAR

53 850 551

27 220 765



## Balansräkning

Not

2023-12-31

2022-12-31

### EGET KAPITAL OCH SKULDER

#### Eget kapital

##### *Bundet eget kapital*

Aktiekapital

50 000

50 000

**Summa bundet eget kapital**

**50 000**

**50 000**

##### *Fritt eget kapital*

Balanserat resultat

25 904 026

23 784 522

Årets resultat

25 830 216

3 299 504

**Summa fritt eget kapital**

**51 734 242**

**27 084 026**

**Summa eget kapital**

**51 784 242**

**27 134 026**

#### Kortfristiga skulder

Skulder till koncernföretag

2 000 000

0

Skatteskulder

40 710

61 739

Övriga skulder

25 599

25 000

**Summa kortfristiga skulder**


**2 066 309**

**86 739**

**SUMMA EGET KAPITAL OCH SKULDER**

**53 850 551**

**27 220 765**



## Noter

### Not 1 Redovisningsprinciper

#### Allmänna upplysningar

Årsredovisningen är upprättad i enlighet med årsredovisningslagen och Bokföringsnämndens allmänna råd (BFNAR 2016:10) om årsredovisning i mindre företag.

#### Nyckeltalsdefinitioner

Nettoomsättning

Rörelsens huvudintäkter, fakturerade kostnader, sidointäkter samt intäktskorrigeringar.

Resultat efter finansiella poster

Resultat efter finansiella intäkter och kostnader men före bokslutsdispositioner och skatter.

Soliditet (%)

Justerat eget kapital (eget kapital och obeskattade reserver med avdrag för uppskjuten skatt) i procent av balansomslutning.

### Not 2 Medelantalet anställda

	2023	2022
Medelantalet anställda	0	0

### Not 3 Andelar i koncernföretag

	2023-12-31	2022-12-31
Ingående anskaffningsvärden	656 357	631 357
Inköp	2 000 000	25 000
Utgående ackumulerade anskaffningsvärden	2 656 357	656 357
Utgående redovisat värde	2 656 357	656 357

### Not 4 Andelar i intresseföretag och gemensamt styrda företag

	2023-12-31	2022-12-31
Ingående anskaffningsvärden	1 244 796	844 796
Inköp	421 497	400 000
Omklassificeringar	-180	0
Utgående ackumulerade anskaffningsvärden	1 666 113	1 244 796
Utgående redovisat värde	1 666 113	1 244 796

**Not 5 Fordringar hos intresseföretag och gemensamt styrda företag**

	2023-12-31	2022-12-31
Ingående anskaffningsvärden	2 915 370	3 060 318
Tillkommande fordringar	145 768	90 370
Avgående fordringar	0	-235 318
<b>Utgående ackumulerade anskaffningsvärden</b>	<b>3 061 138</b>	<b>2 915 370</b>
<b>Utgående redovisat värde</b>	<b>3 061 138</b>	<b>2 915 370</b>


**Not 6 Andra långfristiga värdepappersinnehav**

	2023-12-31	2022-12-31
Ingående anskaffningsvärden	1 911 000	0
Inköp	15 237 000	3 460 000
Försäljningar	0	-1 549 000
<b>Utgående ackumulerade anskaffningsvärden</b>	<b>17 148 000</b>	<b>1 911 000</b>
Ingående nedskrivningar	-49 013	0
Återförda nedskrivningar	8 092	0
Årets nedskrivningar	0	-49 013
<b>Utgående ackumulerade nedskrivningar</b>	<b>-40 921</b>	<b>-49 013</b>
<b>Utgående redovisat värde</b>	<b>17 107 079</b>	<b>1 861 987</b>

**Not 7 Andra långfristiga fordringar**

	2023-12-31	2022-12-31
Ingående anskaffningsvärden	500 000	500 000
Omklassificeringar	-500 000	0
<b>Utgående ackumulerade anskaffningsvärden</b>	<b>0</b>	<b>500 000</b>
<b>Utgående redovisat värde</b>	<b>0</b>	<b>500 000</b>

Göteborg den 29/6 2024

  
Christian Nilverius