

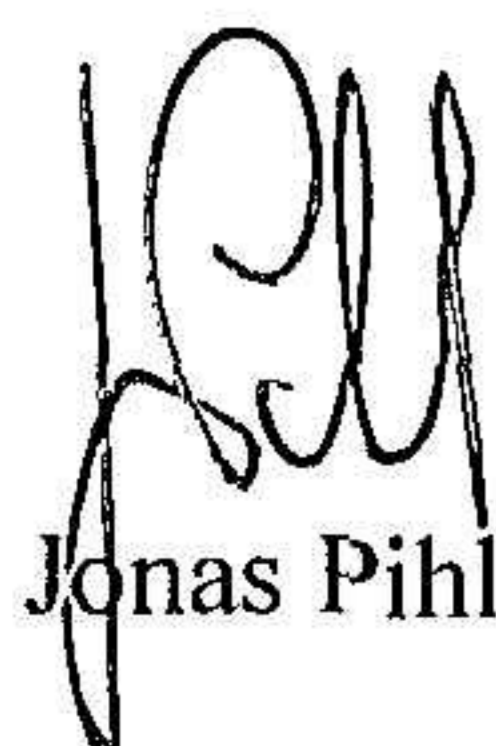
**Årsredovisning**  
och  
**Koncernredovisning**  
för  
**Harald Pihl International Aktiebolag**  
556256-5589  
Räkenskapsåret  
2023

**Fastställelseintyg**

Undertecknad verkställande direktör i Harald Pihl International Aktiebolag intygar att resultaträkningen och balansräkningen i årsredovisningen för moderbolaget samt koncernresultaträkningen och koncernbalansräkningen har fastställts på årsstämma den 26 juni 2024. Årsstämman beslutade att godkänna styrelsens förslag till resultatdisposition.

Jag intygar också att innehållet i årsredovisningen och revisionsberättelsen stämmer överens med originalen.

Täby den 26 juni 2024

  
Jonas Pihl

Styrelsen och verkställande direktören för Harald Pihl International Aktiebolag avger följande årsredovisning och koncernredovisning för räkenskapsåret 2023.

Årsredovisningen är upprättad i svenska kronor, SEK.

## Förvaltningsberättelse

### Information om verksamheten

HARALD PIHL, startade verksamheten för mer än etthundra år sedan, 1912. Harald Pihl är farfars far till de nuvarande ägarna Jonas och Carl som alltså är den fjärde generationen verksamma inom företaget.

Företagets affärsidé är att finna lösningar inom materialteknologin, med inriktning på material med speciella egenskaper, t.ex. korrosionshårdiga eller varmhållfasta legeringar, legeringar med bestämd längdutvidgningskoefficient eller höghållfasta legeringar. Kundenpassade lösningar är en viktig del av verksamheten.

HARALD PIHL arbetar dels som lagerhållare och dels som agent/distributör för utländska verk. För att tillgodose kundernas krav på en ökad tillgänglighet av våra specialmetaller och för att möta den ökade konkurrensen, har under de senaste åren en kraftig uppbyggnad av lagret skett.

Alltifrån starten har nickel spelat en stor roll i verksamheten. Företaget har representerat INCO, International Nickel Company, en av världens ledande nickelproducenter, sedan 1919.

Verksamheten idag innefattar inte bara nickellegeringar, utan även titan, speciella kopparlegeringar och svetsmaterial. Vi har även viss förädling som; vattenskarvning, kap och klipp.

Försäljningen sker inte bara i Sverige. Exporten ökar kraftigt och företaget arbetar medvetet på att öka exportandelen. Under de senaste åren har HARALD PIHL förvärvat andra företag inom samma affärsområde. Koncernen är nu verksam med kontor i 12 länder med HARALD PIHL GmbH och Q-metal AS som egna separata företag. Vidare har HARALD PIHL AB egna kontor i Finland, Norge, England, Polen, Kina, Indien, Indonesien, Turkiet, Vietnam och ett mycket nära samarbete med Euracciai Srl. i Italien, Allt ligger samlat under moderbolaget HARALD PIHL International AB.

HARALD PIHL har ett kvalitetsledningssystem som är certifierat enligt ISO 9001 och AS 9120 samt ISO 14001. Detta innebär att våra medarbetare har en hög kompetensnivå och att vi endast arbetar med förstklassiga leverantörer.

Företaget har sitt säte i Täby.

### Väsentliga händelser under räkenskapsåret

Nu har vi haft krig i Europa i två års tid och det har påverkat oss och alla på olika sätt. Vi har kunnat se förändrade transaktionsmönster för de produkter vi tillhandahåller där tex ryskt material inte är gångbart i marknaden. Detta påverkar både våra leverantörer och kunder till stor utsträckning. Tack vare år av lageruppbyggnad och framförhållning i orderhanteringen har vi kunnat möta kundernas efterfrågan med en markant omsättningsökning som följd. Vårt tyska bolag har flyttat till större och mer ändamålsenliga lokaler. Det danska bolaget har bytt namn till HARALD PIHL A/S från tidigare Q-Metal samt anställt flera personer.

## Förväntad framtida utveckling samt väsentliga risker och osäkerhetsfaktorer

Vi kommer fortsätta vårt arbete med kvalitetsfokus och tillgänglighet vilket vi bedömer kommer att ge fortsatt tillväxt. Riskerna som vi ser är tillgängligheten av råvaror där produktionen påverkas av tillgången på elektricitet som har kommit i fokus de senaste åren. För svensk del har vi även att hantera valutaförändringarna. Vi har ett starkt medvetande inom gruppen på oförutsedda händelser och försöker analysera och förbereda handlingsplaner för olika scenarier.

### Flerårsöversikt (tkr)

<b>Koncernen</b>	<b>2023</b>	<b>2022</b>	<b>2021</b>	<b>2020</b>	<b>2019</b>
Nettoomsättning	736 166	593 927	363 374	379 389	385 993
Resultat efter avskrivningar	99 577	81 441	34 524	28 291	31 920
Rörelsemarginal (%)	14	14	10	7	8
Nettomarginal (%)	14	14	10	8	9
Balansomslutning	543 072	372 044	243 440	259 588	273 035
Kassalikviditet	42	66	99	72	81
Soliditet (%)	46	52	60	53	48
Antalet anställda	74	69	63	56	53
<b>Moderföretaget</b>	<b>2023</b>	<b>2022</b>	<b>2021</b>	<b>2020</b>	<b>2019</b>
Nettoomsättning	0	0	0	16	10
Resultat efter finansiella poster	-109	9 462	19 423	19 443	14 338
Balansomslutning	36 289	42 763	55 395	62 867	61 476
Soliditet (%)	8	63	66	58	51

### Förändring av eget kapital

<b>Koncernen</b>	<b>Aktie- kapital</b>	<b>Annat eget kapital inkl. årets resultat</b>	<b>Totalt</b>
Belopp vid årets ingång	2 000 250	192 806 727	194 806 977
Årets resultat		81 892 301	81 892 301
Årets omräkningsdifferens		-592 292	-592 292
<u>Transaktioner med ägarna</u>			
Utdelning		-24 000 000	-24 000 000
<b>Belopp vid årets utgång</b>	<b>2 000 250</b>	<b>250 106 736</b>	<b>252 106 986</b>

<b>Moderföretaget</b>	<b>Aktie- kapital</b>	<b>Reserv- fond</b>	<b>Balanserat resultat</b>	<b>Årets resultat</b>	<b>Totalt</b>
Belopp vid årets ingång	2 000 250	400 000	14 231 050	10 097 983	26 729 283
Disposition enligt beslut av årets årsstämma:				230 775	230 775
Årets resultat			10 097 983	-10 097 983	0
<u>Transaktioner med ägarna</u>					
Utdelning			-24 000 000		-24 000 000
<b>Belopp vid årets utgång</b>	<b>2 000 250</b>	<b>400 000</b>	<b>329 033</b>	<b>230 775</b>	<b>2 960 058</b>

## Förslag till vinstdisposition

Styrelsen föreslår att till förfogande stående vinstmedel (kronor):

balanserad vinst	329 033
årets vinst	230 775
	<b>559 808</b>
disponeras så att	
i ny räkning överföres	559 808
	<b>559 808</b>

Koncernens och moderföretagets resultat och ställning i övrigt framgår av efterföljande resultat- och balansräkningar samt kassaflödesanalys med tilläggsupplysningar.

## Hållbarhetsrapport

Harald Pihls hållbarhetsrapport avser räkenskapsåret 2023 och är upprättad i enlighet med bestämmelserna i årsredovisningslagen. Harald Pihl grundades 1912 och vi är övertygade om att långsiktig framgång går hand i hand med hållbar och ansvarsfull utveckling. Vi strävar efter att kontinuerligt utveckla och förbättra våra processer för att värna om människor och miljö. Vårt hållbarhetsarbete innefattar arbete med miljö, mänskliga rättigheter, personal, sociala förhållanden, motverkande av korruption samt hållbart ekonomiskt företagande. Vår verksamhet är certifierad enligt ISO 14001, ISO 9001 och AS9100. Ledningssystemen är nyckeln till vårt hållbarhetsarbete som även styrs av policier och hållbarhetsmål.

### Affärsmodell

Harald Pihl är ett familjeföretag med en lång historia. Företaget grundades 1912 av Harald Pihl och drivs än idag, 110 år senare, av tredje och fjärde generationen av familjen Pihl. Idag är vi en lagerhållare och distributör av legeringar med unika egenskaper - legeringar som uppfyller mycket specifika krav och kan hantera extrema miljöer.

Vi lagerför och inhandlar plåt, band, stång, tråd, rör och svetsmaterial. Lagret består främst av nickelbaserade legeringar, värme och korrosionsbeständiga legeringar, titan och titanlegeringar, kopparlegeringar och rostfritt stål. Vårt huvudkontor och huvudlager är i Täby/Arninge 10 minuter norr om Stockholm.

Vår långa erfarenhet garanterar en omfattande kunskap om metallurgi och vi har idag etablerade kund- och leverantörsrelationer över hela världen.

Vi vill bli ansedda som det seriösa och ansvarsfulla valet av materialleverantör.

### Miljö

På Harald Pihl arbetar vi aktivt för att minimera vår negativa inverkan på miljön. Vi har identifierat våra betydande miljöaspekter och genom vår miljöpolicy samt vårt ledningssystem har vi uppsatta mål och handlingsplaner för att kontinuerligt förbättra våra resultat. Vi mäter och följer upp vår klimatpåverkan från vår verksamhet med en strävan att inkludera livscykelperspektivet.

Vi återcirkulerar alla restprodukter från vår lagerverksamhet och säkerställer god kemikalie- och sophantering.

Vi jobbar även fortsatt med våra leverantörer och vi väljer i största möjliga mån miljövänligare alternativ. Under verksamhetsår 2022 introducerade vi sjöfrakter med biobränsle.



## Sociala förhållanden och personal

Harald Pihls arbetsmiljöpolicy, arbetsmiljöhandbok och uppförandekod omfattar arbetsmiljöfrågor och socialt engagemang. Vår policy om diskriminering, kränkande särbehandling och trakasserier anger riktlinjer för att säkerställa att anställda på Harald Pihl behandlas lika och att ingen diskrimineras på grund av kön, religion, etnicitet eller andra liknande skäl. Harald Pihl uppmuntrar sina medarbetare att rapportera alla former av incidenter som rör diskriminering och trakasserier antingen till närmsta chef, skyddsombud eller ledningsgruppen.

Under året har vi introducerat ett nytt HR-system "Heartpace" för att förenkla vårt HR arbete. Vi har även introducerat en visselblåsarpolicy i syfte att säkerställa goda interna processer för rapportering om oegentligheter i verksamheten.

Vår uppförandekod redogör bland annat för hur vi ansvarar för mänskliga rättigheter samt hur vi motverkar korruption.

## Risker och riskhantering

Systematiskt arbete för att minimera risker och riskhantering är en central del av vårt miljö- och kvalitetsledningssystem. Det finns alltid en risk för att policier, processer eller rutiner inte efterlevs vilket vi vill förhindra genom internutbildningar, on-boarding processer av hög kvalitet, internrevisioner och god avvikelshantering. Ledningen jobbar proaktivt med att identifiera och analysera interna och externa risker för att säkerställa att rätt resurser och åtgärder är på plats.

## Sanktioner och KYC

Vi har under 2023 stärkt och uppdaterat våra rutiner angående kundkännedom och produkter med dubbla användningsområden för att säkerställa att vi uppfyller alla lagar och regler kopplat till sanktioner och högriskländer.

## Säkerhet på arbetsplatsen

Säkerhet för våra anställda är högsta prioritet. För att förhindra arbetsrelaterade olyckor ser vi till att vår personal har relevant utbildning, utrustning, en säker arbetsmiljö samt goda rutiner vilket framgår av vår arbetsmiljöhandbok. Vi arbetar proaktivt och utvärderar kontinuerligt våra processer och eventuella risker. Alla anställda är ansvariga för att bidra till en säker arbetsplats.

## CSRD

Vi arbetar proaktivt med den nya EU lagstiftningen och rapporteringskraven för Corporate Sustainability Reporting Directive.

För Harald Pihl innebär kraven att vi ska rapportera hållbarhetsdata för verksamhetsåret 2025 men det omfattande arbetet har redan påbörjats under verksamhetsåret 2023. Som en del i projektet kommer Harald Pihl att anställa en ESG specialist under 2024.

## CBAM

I oktober 2023 introducerades den nya gränsjusteringsmekanismen för koldioxid (CBAM) som innebär nya rapporteringskrav.

Harald Pihl rapporterar inbäddade utsläpp för koldioxidintensiva varor som omfattas av CBAM.



## Koncernens Resultaträkning

	Not	2023-01-01 -2023-12-31	2022-01-01 -2022-12-31
Nettoomsättning		736 165 863 <b>736 165 863</b>	593 927 026 <b>593 924 026</b>
<b>Rörelsens kostnader</b>			
Handelsvaror		-493 872 743	-397 192 849
Övriga externa kostnader	1,2	-65 064 175	-51 247 236
Personalkostnader	3	-75 198 594	-62 304 563
Avskrivningar och nedskrivningar av materiella och immateriella anläggningstillgångar	4	-2 453 147	-1 741 072
		<b>-636 588 658</b>	<b>-512 485 720</b>
<b>Rörelseresultat</b>		<b>99 577 205</b>	<b>81 441 306</b>
<b>Resultat från finansiella poster</b>			
Övriga ränteintäkter och liknande resultatposter	7	7 777 065	3 413 842
Räntekostnader och liknande resultatposter		-5 878 533	-1 355 673
		<b>1 898 532</b>	<b>2 058 169</b>
<b>Resultat efter finansiella poster</b>		<b>101 475 737</b>	<b>83 499 475</b>
<b>Bokslutsdispositioner</b>			
Bokslutsdispositioner	8	0	-55 000
<b>Resultat före skatt</b>		<b>101 475 737</b>	<b>83 444 475</b>
Skatt på årets resultat	9	-19 583 436	-16 443 696
<b>Årets resultat</b>		<b>81 892 301</b>	<b>67 000 779</b>

## Koncernens Balansräkning

Not                      2023-12-31                      2022-12-31

### TILLGÅNGAR

#### Anläggningstillgångar

##### *Immateriella anläggningstillgångar*

Licenser eller liknande rättigheter                      10                      649 208                      0

##### *Materiella anläggningstillgångar*

Byggnader och mark                      11                      36 084 742                      40 208 211

Inventarier, verktyg och installationer                      12                      4 883 968                      4 996 622

**41 617 918                      45 204 833**

##### *Finansiella anläggningstillgångar*

Andra långfristiga värdepappersinnehav                      101 200                      101 200

**101 200                      101 200**

**Summa anläggningstillgångar                      41 719 118                      45 306 033**

#### Omsättningstillgångar

##### *Varulager m m*

Färdiga varor och handelsvaror                      374 658 336                      224 139 561

Förskott till leverantörer                      23 569 296                      6 782 603

**398 227 632                      230 922 164**

##### *Kortfristiga fordringar*

Kundfordringar                      73 621 644                      73 466 146

Fordringar hos koncernföretag                      5 479 702                      17 829 927

Aktuella skattefordringar                      188 956                      0

Övriga fordringar                      2 135 989                      2 342 244

Förutbetalda kostnader och upplupna intäkter                      15                      2 592 383                      1 468 778

**84 018 674                      95 107 095**

##### *Kassa och bank*

19 106 211                      6 708 479

**Summa omsättningstillgångar                      501 352 517                      332 737 738**

### SUMMA TILLGÅNGAR

**543 071 635                      378 043 771**

## Koncernens Balansräkning

### EGET KAPITAL OCH SKULDER

#### Eget kapital

Aktiekapital

Annat eget kapital inklusive årets resultat

**Summa eget kapital**

Not

2023-12-31

2022-12-31

16,17

2 000 250

2 000 250

250 106 725

192 806 727

**252 106 975**

**194 806 977**

#### Avsättningar

Avsättningar för uppskjuten skatt

18

13 971 476

11 620 318

#### Långfristiga skulder

Skulder till kreditinstitut

Övriga långfristiga skulder

19

18 474 048

20 570 944

12 000 000

0

**30 474 048**

**20 570 944**

#### Kortfristiga skulder

Checkräkningskredit

Skulder till kreditinstitut

Förskott från kunder

Leverantörsskulder

Aktuella skatteskulder

Övriga skulder

Upplupna kostnader och förutbetalda intäkter

20

126 327 392

33 832 795

9 508 500

20 848 677

3 519 506

11 760 572

75 381 961

54 660 652

11 202 371

2 603 049

8 005 210

10 750 425

12 574 196

10 589 360

**246 519 136**

**145 045 530**

**SUMMA EGET KAPITAL OCH SKULDER**

**543 071 635**

**378 043 771**

## Koncernens

## Kassaflödesanalys

	Not	2023-01-01 -2023-12-31	2022-01-01 -2022-12-31
<b>Den löpande verksamheten</b>			
Resultat efter finansiella poster		101 475 736	83 499 475
Justeringar för poster som inte ingår i kassaflödet m.m	24	2 453 147	1 741 072
Betald skatt		-9 459 611	-12 302 416
<b>Kassaflöde från den löpande verksamheten före förändringar av rörelsekapital</b>		<b>94 472 272</b>	<b>72 938 131</b>
<b>Kassaflöde från förändringar i rörelsekapital</b>			
Förändring av varulager och pågående arbeten		-167 305 468	-78 967 590
Förändring av kundfordringar		-155 498	-32 369 586
Förändring av kortfristiga fordringar		5 432 875	-1 775 299
Förändring av leverantörsskulder		12 480 243	35 392 048
Förändring av kortfristiga skulder		80 394 041	36 268 824
<b>Kassaflöde från den löpande verksamheten</b>		<b>25 318 465</b>	<b>31 486 528</b>
<b>Investeringsverksamheten</b>			
Investering i immateriella anläggningstillgångar		-704 980	0
Investeringar i materiella anläggningstillgångar		0	-24 021 104
Försäljning av materiella anläggningstillgångar		1 654 163	0
<b>Kassaflöde från investeringsverksamheten</b>		<b>949 183</b>	<b>-24 021 104</b>
<b>Finansieringsverksamheten</b>			
Erhållna (lämnade) koncernbidrag		0	-55 000
Upptagna lån		0	3 738 474
Amortering av lån		-2 096 896	0
Utbetald utdelning		-24 000 000	-20 000 000
<b>Kassaflöde från finansieringsverksamheten</b>		<b>-14 096 896</b>	<b>-16 316 526</b>
<b>Årets kassaflöde</b>		<b>12 170 752</b>	<b>-8 851 102</b>
<b>Likvida medel vid årets början</b>			
Likvida medel vid årets början		6 708 479	15 353 675
Kursdifferens likvida medel		226 980	205 906
<b>Likvida medel vid årets slut</b>		<b>19 106 211</b>	<b>6 708 479</b>

## Moderföretagets Resultaträkning

	Not	2023-01-01 -2023-12-31	2022-01-01 -2022-12-31
Övriga rörelseintäkter		15 743 <b>15 743</b>	0 <b>0</b>
<b>Rörelsens kostnader</b>			
Övriga externa kostnader		-16 737	-14 696
Personalkostnader	3	0	0
		<b>-16 737</b>	<b>-14 696</b>
<b>Rörelseresultat</b>	5	<b>-994</b>	<b>-14 696</b>
<b>Resultat från finansiella poster</b>			
Resultat från andelar i koncernföretag	6	0	9 881 217
Övriga ränteintäkter och liknande resultatposter	7	216 402	274
Räntekostnader och liknande resultatposter		-324 780	-404 915
		<b>-108 378</b>	<b>9 476 576</b>
<b>Resultat efter finansiella poster</b>		<b>-109 372</b>	<b>9 461 880</b>
Bokslutsdispositioner	8	400 000	692 000
<b>Resultat före skatt</b>		<b>290 628</b>	<b>10 153 880</b>
Skatt på årets resultat	9	-59 853	-55 897
<b>Årets resultat</b>		<b>230 775</b>	<b>10 097 983</b>



## Moderföretagets Balansräkning

Not                      2023-12-31                      2022-12-31

### TILLGÅNGAR

#### Anläggningstillgångar

##### *Finansiella anläggningstillgångar*

Andelar i koncernföretag	13	22 871 834	22 871 834
Andra långfristiga värdepappersinnehav		101 200	101 200
		<b>22 973 034</b>	<b>22 973 034</b>
<b>Summa anläggningstillgångar</b>		<b>22 973 034</b>	<b>22 973 034</b>

#### Omsättningstillgångar

##### *Kortfristiga fordringar*

Fordringar hos koncernföretag		11 219 683	19 785 058
Övriga fordringar		3 288	3 490
		<b>11 222 971</b>	<b>19 788 548</b>

##### *Kassa och bank*

<b>Summa omsättningstillgångar</b>		<b>2 092 894</b>	<b>1 595</b>
		<b>13 315 865</b>	<b>19 790 143</b>

### SUMMA TILLGÅNGAR

**36 288 899**                      **42 763 177**

## Moderföretagets Balansräkning

Not 2023-12-31 2022-12-31

### EGET KAPITAL OCH SKULDER

#### Eget kapital

16,17

#### *Bundet eget kapital*

Aktiekapital

2 000 250

2 000 250

Reservfond

400 000

400 000

**2 400 250**

**2 400 250**

#### *Fritt eget kapital*

Balanserad vinst eller förlust

329 033

14 231 050

Årets resultat

230 775

10 097 983

**559 808**

**24 329 033**

**Summa eget kapital**

**2 960 058**

**26 729 283**

#### Långfristiga skulder

19

Skulder till kreditinstitut

0

1 587 500

**Summa långfristiga skulder**

**0**

**1 587 500**

#### Kortfristiga skulder

Skulder till kreditinstitut

1 587 500

7 710 000

Skulder till koncernföretag

19 738 259

6 717 431

Aktuella skatteskulder

3 082

4 795

Övriga skulder

12 000 000

14 168

**Summa kortfristiga skulder**


**33 328 841**

**14 446 394**

**SUMMA EGET KAPITAL OCH SKULDER**


**36 288 899**

**42 763 177**



## Moderföretagets Kassaflödesanalys

Not	2023-01-01 -2023-12-31	2022-01-01 -2022-12-31
<b>Den löpande verksamheten</b>		
Resultat efter finansiella poster	-109 372	9 461 880
Betald skatt	-61 364	-56 040
<b>Kassaflöde från den löpande verksamheten före förändring av rörelsekapital</b>	<b>-170 736</b>	<b>9 405 840</b>
<b>Kassaflöde från förändring av rörelsekapitalet</b>		
Förändring av kortfristiga fordringar	16 176 384	12 017 886
Förändring av kortfristiga skulder	-726 849	5 002 312
<b>Kassaflöde från den löpande verksamheten</b>	<b>15 278 799</b>	<b>26 426 038</b>
<b>Finansieringsverksamheten</b>		
Förändring av långfristiga skulder	-1 587 500	-7 732 025
Utbetald utdelning	-12 000 000	-20 000 000
Erhållna koncernbidrag	400 000	692 000
<b>Kassaflöde från finansieringsverksamheten</b>	<b>-13 187 500</b>	<b>-27 040 025</b>
<b>Årets kassaflöde</b>	<b>2 091 299</b>	<b>-613 987</b>
<b>Likvida medel vid årets början</b>		
Likvida medel vid årets början	1 595	615 581
<b>Likvida medel vid årets slut</b>	<b>2 092 894</b>	<b>1 594</b>



## Noter

### Redovisnings- och värderingsprinciper

#### Allmänna upplysningar

Årsredovisningen och koncernredovisningen är upprättad i enlighet med årsredovisningslagen och BFNAR 2012:1 Årsredovisning och koncernredovisning (K3).

Fordringar har upptagits till de belopp varmed de beräknas inflyta.

Övriga tillgångar och skulder har upptagits till anskaffningsvärden där inget annat anges.

Redovisningsprinciperna är oförändrade jämfört med föregående år.

#### Intäktsredovisning

Intäkter har tagits upp till verkligt värde av vad som erhållits eller kommer att erhållas och redovisas i den omfattning det är sannolikt att de ekonomiska fördelarna kommer att tillgodogöras bolaget och intäkterna kan beräknas på ett tillförlitligt sätt.

#### Koncernredovisning

##### *Konsolideringsmetod*

Koncernredovisningen har upprättats enligt förvärvsmetoden. Detta innebär att förvärvade verksamheters identifierbara tillgångar och skulder redovisas till marknadsvärde enligt upprättad förvärvsanalys. Överstiger verksamhetens anskaffningsvärde det beräknade marknadsvärdet av de förväntade nettotillgångarna enligt förvärvsanalysen redovisas skillnaden som goodwill.

##### *Transaktioner mellan koncernföretag*

Koncerninterna fordringar och skulder samt transaktioner mellan koncernföretag liksom orealiserade vinster elimineras i sin helhet. Orealiserade förluster elimineras också såvida inte transaktionen motsvarar ett nedskrivningsbehov.

Förändring av internvinst under räkenskapsåret har eliminerats i koncernresultaträkningen.

##### *Omräkning av utländska dotterföretag*

Utländska dotterföretags bokslut har omräknats enligt dagskursmetoden. Samtliga poster i balansräkningen har omräknats till balansdagskurs. Alla poster i resultaträkningen har omräknats till genomsnittskurs under räkenskapsåret. Differenser som uppkommer redovisas direkt i eget kapital.

#### Anläggningstillgångar

Immateriella och materiella anläggningstillgångar redovisas till anskaffningsvärde minskat med ackumulerade avskrivningar enligt plan och eventuella nedskrivningar.

Avskrivning sker linjärt över den förväntade nyttjandeperioden med hänsyn till väsentligt restvärde.

#### Varulager

Varulagret har värderats till det lägsta av dess anskaffningsvärde och dess nettoförsäljningsvärde på balansdagen. Med nettoförsäljningsvärde avses varornas beräknade försäljningspris minskat med försäljningskostnader. Den valda värderingsmetoden innebär att inkurans i varulagret har beaktats.

**Not 1 Leasingavtal  
Koncernen**

Årets leasingkostnader avseende leasingavtal, uppgår till 4 696 tkr varav 3 124 tkr avser lokalhyra.

**Not 2 Arvode till revisorer  
Koncernen**

Med revisionsuppdrag avses granskning av årsredovisningen och bokföringen samt styrelsens och verkställande direktörens förvaltning, övriga arbetsuppgifter som det ankommer på bolagets revisor att utföra samt rådgivning eller annat biträde som föranleds av iakttagelser vid sådan granskning eller genomförandet av sådana övriga arbetsuppgifter.

	2023	2022
JF Revision AB		
Revisionsuppdrag	422 400	375 800
Aries Revisionsanpartsselskap		
Revisionsuppdrag	55 451	88 600
	<b>477 451</b>	<b>464 400</b>

**Not 3 Anställda och personalkostnader fördelade per land  
Koncernen**

	2023		2022	
<b>Medelantalet anställda fördelade per land</b>				
Sverige	33	(12)	32	(11)
Finland	5	(3)	4	(2)
England	3	(1)	4	(1)
Polen	1	(0)	1	(0)
Norge	1	(0)	1	(0)
Nederländerna	1	(0)	0	(0)
Indien	1	(0)	1	(0)
Vietnam	1	(0)	1	(0)
Tyskland	17	(5)	13	(4)
Danmark	7	(3)	8	(2)
Kina	5	(2)	4	(2)
	<b>75</b>	<b>(26)</b>	<b>69</b>	<b>(22)</b>

Inom parentes anges medelantalet kvinnor.

**Löner och andra ersättningar**

Styrelse och verkställande direktör	1 415 642	1 305 625
Övriga anställda	53 640 245	44 765 889
	<b>55 055 887</b>	<b>46 071 514</b>

**Sociala kostnader**

Pensionskostnader för styrelse och verkställande direktör	384 913	384 300
Pensionskostnader för övriga anställda	4 800 372	4 183 735
Övriga sociala avgifter enligt lag och avtal	10 807 977	8 660 492
	<b>15 993 262</b>	<b>13 218 527</b>

**Könsfördelning bland ledande befattningshavare**

Andel kvinnor i styrelsen	0 %	0 %
Andel män i styrelsen	100 %	100 %
Andel kvinnor bland övriga ledande befattningshavare	0 %	0 %
Andel män bland övriga ledande befattningshavare	100 %	100 %

**Moderföretaget**

Bolaget har inte haft några anställda och några löner har ej utbetalats.

**Könsfördelning bland ledande befattningshavare**

Andel kvinnor i styrelsen	0 %	0 %
Andel män i styrelsen	100 %	100 %
Andel kvinnor bland övriga ledande befattningshavare	0 %	0 %
Andel män bland övriga ledande befattningshavare	100 %	100 %

**Not 4 Avskrivningar och nedskrivningar**

**Koncernen**

Anläggningstillgångar skrivs av enligt plan över den förväntade nyttjandeperioden med hänsyn till väsentligt restvärde. Följande avskrivningsprocent tillämpas:

**Immateriella anläggningstillgångar**

Programvara 33,33%

**Materiella anläggningstillgångar**

Inventarier, verktyg och installationer 10 - 20 %

Byggnader 3-5 %

**Not 5 Inköp och försäljning mellan koncernföretag**


**Moderföretaget**

Under året har inga koncerninterna inköp eller försäljningar ägt rum.

**Not 6 Resultat från andelar i koncernföretag**

**Moderföretaget**

	2023	2022
Erhållna utdelningar	0	9 881 217
	0	9 881 217



**Not 7 Övriga ränteintäkter och liknande resultatposter  
Koncernen**

	2023	2022
Ränteintäkter	514 660	38 383
Kursdifferenser	7 262 405	3 375 458
	<b>7 777 065</b>	<b>3 413 841</b>

**Moderföretaget**

	2023	2022
Ränteintäkter	35 312	274
Kursdifferenser	181 090	0
	<b>216 402</b>	<b>274</b>

**Not 8 Bokslutsdispositioner  
Koncernen**

	2023	2022
Koncernbidrag	0	-55 000

**Moderbolaget**

	2023	2022
Erhållna koncernbidrag	400 000	747 000
Lämnade koncernbidrag	0	-55 000
	<b>400 000</b>	<b>692 000</b>

**Not 9 Aktuell och uppskjuten skatt  
Koncernen**

	2023-12-31	2022-12-31
Aktuell skatt	-17 232 278	-14 250 355
Uppskjuten skatt	-2 351 158	-2 193 340
	<b>-19 583 436</b>	<b>-16 443 695</b>

**Avstämning av effektiv skatt**

	2023		2022	
	Procent	Belopp	Procent	Belopp
Redovisat resultat före skatt		101 475 737		83 444 475
Skatt enligt gällande skattesats	20,60	-20 904 001	20,60	-17 189 562
Ej avdragsgilla kostnader		-214 360		-197 889
Ej skattepliktiga intäkter		16		0
Effekt av andra skattesatser för utländska dotterföretag		1 849 581		0
Övrigt		-314 672		943 755
<b>Redovisad effektiv skatt</b>	<b>19,29</b>	<b>-19 583 436</b>	<b>19,71</b>	<b>-16 443 696</b>

**Moderbolaget**

	2023-12-31	2022-12-31
Aktuell skatt	-59 853	-56 167
	<b>-59 853</b>	<b>-56 167</b>

**Avstämning av effektiv skatt**

	2023		2022	
	Procent	Belopp	Procent	Belopp
Redovisat resultat före skatt		290 628		10 153 880
Skatt enligt gällande skattesats	20,60	-59 869	20,60	-2 091 699
Ej skattepliktiga intäkter		16		2 035 532
Övrigt		0		0
<b>Redovisad effektiv skatt</b>	<b>20,59</b>	<b>-59 853</b>	<b>1,35</b>	<b>-56 167</b>

**Not 10 Immateriella tillgångar  
Koncernen**

	2023-12-31	2022-12-31
Ingående anskaffningsvärden	0	0
Inköp	704 980	0
<b>Utgående ackumulerade anskaffningsvärden</b>	<b>704 980</b>	<b>0</b>
Ingående avskrivningar	0	0
Årets avskrivningar	-55 772	0
<b>Utgående ackumulerade avskrivningar</b>	<b>-55 772</b>	<b>0</b>
<b>Utgående redovisat värde</b>	<b>649 208</b>	<b>0</b>

**Not 11 Byggnader och mark  
Koncernen**

	2023-12-31	2022-12-31
Ingående anskaffningsvärden	41 129 041	15 571 215
Inköp	7 591 570	24 185 560
Försäljningar/utrangeringar	-11 605 338	0
Omräkningsdifferenser	-132 833	1 372 266
<b>Utgående ackumulerade anskaffningsvärden</b>	<b>36 982 440</b>	<b>41 129 041</b>
Ingående avskrivningar	-920 830	-549 528
Försäljningar/utrangeringar	702 098	0
Omräkningsdifferenser	27 445	-62 662
Årets avskrivningar	-706 410	-308 640
<b>Utgående ackumulerade avskrivningar</b>	<b>-897 697</b>	<b>-920 830</b>
<b>Utgående redovisat värde</b>	<b>36 084 743</b>	<b>40 208 211</b>

**Not 12 Inventarier, verktyg och installationer  
Koncernen**

	2023-12-31	2022-12-31
Ingående anskaffningsvärden	21 421 568	20 166 884
Inköp / koncernförvärv	1 916 740	1 226 454
Försäljningar/utrangeringar	-1 359 059	-314 261
Omräkningsdifferenser	-24 371	342 491
<b>Utgående ackumulerade anskaffningsvärden</b>	<b>21 954 878</b>	<b>21 421 568</b>
Ingående avskrivningar	-16 424 946	-15 045 334
Försäljningar/utrangeringar	1 007 534	314 261
Omräkningsdifferenser	37 467	-261 436
Årets avskrivningar	-1 690 965	-1 432 437
<b>Utgående ackumulerade avskrivningar</b>	<b>-17 070 910</b>	<b>-16 424 946</b>
<b>Utgående redovisat värde</b>	<b>4 883 968</b>	<b>4 996 622</b>

**Not 13 Andelar i koncernföretag  
Moderföretaget**

	2023-12-31	2022-12-31
Ingående anskaffningsvärden	22 871 834	22 871 834
<b>Utgående ackumulerade anskaffningsvärden</b>	<b>22 871 834</b>	<b>22 871 834</b>
<b>Utgående redovisat värde</b>	<b>22 871 834</b>	<b>22 871 834</b>

**Not 14 Specifikation andelar i koncernföretag  
Moderföretaget**

Namn	Kapital- andel	Rösträtts- andel	Antal andelar	Bokfört värde
Harald Pihl AB	100%	100%	10 000	1 504 500
Harald Pihl Ferro Titanium AB	100%	100%	1 000	100 000
Harald Pihl GmbH	100%	100%	1 000	11 665 375
Harald Pihl A/S	100%	100%	500	9 601 959
Harald Pihl (Suzhou) Co.,LTD	100%	100%	1	0
				<b>22 871 834</b>

	Org.nr	Säte
Harald Pihl AB	556064-1986	Täby
Harald Pihl Ferro Titanium AB	556358-6667	Täby
Harald Pihl GmbH	18499	Krefeld DE
Harald Pihl A/S	87164918	Hörsholm DK
Harald Pihl (Suzhou) Co.,LTD	91320594MA1XFEYUOJ	Suzhou, CN



**Not 15 Förutbetalda kostnader och upplupna intäkter  
Koncernen**

	2023-12-31	2022-12-31
Förutbetalda leasingavgifter	208 013	103 453
Förutbetalda försäkringspremier	195 718	148 281
Förutbetalda hyror	650 000	669 456
Diverse övrigt	1 538 652	547 588
	<b>2 592 383</b>	<b>1 468 778</b>

**Not 16 Antal aktier och kvotvärde  
Koncernen och moderföretaget**

Namn	Antal aktier
Antal Stam-aktier	14 800
Antal Preferens-aktier	200
	<b>15 000</b>

**Not 17 Disposition av vinst eller förlust  
Moderföretaget**

	2023-12-31
<b>Förslag till vinstdisposition</b>	
Styrelsen föreslår att till förfogande stående vinstmedel:	
balanserad vinst	329 033
årets vinst	230 775
	<b>559 808</b>
disponeras så att	
i ny räkning överföres	559 808
	<b>559 808</b>

**Not 18 Avsättningar för skatter  
Koncernen**

	2023-12-31	2022-12-31
Latent skatt i obeskattade reserver	13 971 476	11 620 318

**Not 19 Långfristiga skulder  
Koncernen**

**2023-12-31**                      **2022-12-31**

**Förfaller senare än 5 år efter balansdagen**

Skulder till kreditinstitut

18 474 048                      18 983 444  
**18 474 048**                      **18 983 444**

**Not 20 Checkräkningskredit  
Koncernen**

**2023-12-31**                      **2022-12-31**

Beviljat belopp på checkräkningskredit uppgår till

Utnyttjad kredit uppgår till

127 775 082                      45 000 000  
126 327 392                      33 832 795

**Not 21 Upplupna kostnader och förutbetalda intäkter  
Koncernen**

**2023-12-31**                      **2022-12-31**

Personalrelaterade kostnader

Garantireserv

Diverse övriga upplupna kostnader

5 889 249                      3 571 509  
166 440                      636 680  
6 518 507                      6 381 171  
**12 574 196**                      **10 589 360**

**Not 22 Ställda säkerheter  
Koncernen**

**2023-12-31**                      **2022-12-31**

**För skulder till kreditinstitut:**

Företagsinteckningar

132 814 000                      50 000 000  
**132 814 000**                      **50 000 000**

**Not 23 Eventualförpliktelser  
Koncernen och moderföretaget**

Borgensförbindelser till förmån för koncernföretag

**Not 24 Justering för poster som inte ingår i kassaflödet  
Koncernen**

**2023-12-31**                      **2022-12-31**

Avskrivningar


2 453 147                      1 741 072  
**2 453 147**                      **1 741 072**

## Not 25 Uppgifter om moderföretag

### Moderföretaget

Moderföretaget i den största och minsta koncernen som Harald Pihl International Aktiebolag är dotterföretag till är Harald Pihl Holding AB, 556256-5589, med säte i Täby kommun. Koncernredovisning upprättas av Harald Pihl Holding AB.

Täby den 26 juni 2024




Carl Pihl



Jonas Pihl  
Verkställande direktör

Min revisionsberättelse har lämnats den 26 juni 2024



Johan Fransson  
Auktoriserad revisor

## Revisionsberättelse

Till bolagsstämman i Harald Pihl International Aktiebolag  
org.nr 556256-5589

### Rapport om årsredovisningen och koncernredovisningen

#### *Uttalanden*

Jag har utfört en revision av årsredovisningen och koncernredovisningen för Harald Pihl International Aktiebolag för räkenskapsåret 2023.

Enligt min uppfattning har årsredovisningen och koncernredovisningen upprättats i enlighet med årsredovisningslagen och ger en i alla väsentliga avseenden rättvisande bild av moderbolagets och koncernens finansiella ställning per den 2023-12-31 och av dessas finansiella resultat och kassaflöde för året enligt årsredovisningslagen. Förvaltningsberättelsen är förenlig med årsredovisningens och koncernredovisningens övriga delar.

Jag tillstyrker därför att bolagsstämman fastställer resultaträkningen och balansräkningen för moderbolaget och koncernen.

#### *Grund för uttalanden*

Jag har utfört revisionen enligt International Standards on Auditing (ISA) och god revisionsred i Sverige. Mitt ansvar enligt dessa standarder beskrivs närmare i avsnittet *Revisorns ansvar*. Jag är oberoende i förhållande till moderbolaget och koncernen enligt god revisorsred i Sverige och har i övrigt fullgjort mitt yrkesetiska ansvar enligt dessa krav.

Jag anser att de revisionsbevis jag har inhämtat är tillräckliga och ändamålsenliga som grund för mina uttalanden.


#### *Annan information än årsredovisningen och koncernredovisningen*

Detta dokument innehåller även annan information än årsredovisningen och koncernredovisningen och återfinns på sidorna 3-4. Det är styrelsen och verkställande direktören som har ansvaret för denna andra information.

Mitt uttalande avseende årsredovisningen och koncernredovisningen omfattar inte denna information och jag gör inget uttalande med bestyrkande avseende denna andra information.

I samband med min revision av årsredovisningen och koncernredovisningen är det mitt ansvar att läsa den information som identifieras ovan och överväga om informationen i väsentlig utsträckning är oförenlig med årsredovisningen och koncernredovisningen. Vid denna genomgång beaktar jag även den kunskap jag i övrigt inhämtat under revisionen samt bedömer om informationen i övrigt verkar innehålla väsentliga felaktigheter.

Om jag, baserat på det arbete som har utförts avseende denna information, drar slutsatsen att den andra informationen innehåller en väsentlig felaktighet, är jag skyldig att rapportera detta. Jag har inget att rapportera i det avseendet.



### **Styrelsens och verkställande direktörens ansvar**

Det är styrelsen och verkställande direktören som har ansvaret för att årsredovisningen och koncernredovisningen upprättas och att de ger en rättvisande bild enligt årsredovisningslagen. Styrelsen och verkställande direktören ansvarar även för den interna kontroll som de bedömer är nödvändig för att upprätta en årsredovisning och koncernredovisning som inte innehåller några väsentliga felaktigheter, vare sig dessa beror på oegentligheter eller misstag.

Vid upprättandet av årsredovisningen och koncernredovisningen ansvarar styrelsen och verkställande direktören för bedömningen av bolagets och koncernens förmåga att fortsätta verksamheten. De uppger, när så är tillämpligt, om förhållanden som kan påverka förmågan att fortsätta verksamheten och att använda antagandet om fortsatt drift. Antagandet om fortsatt drift tillämpas dock inte om styrelsen och verkställande direktören avser att likvidera bolaget, upphöra med verksamheten eller inte har något realistiskt alternativ till att göra något av detta.

### **Revisorns ansvar**

Mina mål är att uppnå en rimlig grad av säkerhet om huruvida årsredovisningen och koncernredovisningen som helhet inte innehåller några väsentliga felaktigheter, vare sig dessa beror på oegentligheter eller misstag, och att lämna en revisionsberättelse som innehåller mina uttalanden. Rimlig säkerhet är en hög grad av säkerhet, men är ingen garanti för att en revision som utförs enligt ISA och god revisionssed i Sverige alltid kommer att upptäcka en väsentlig felaktighet om en sådan finns. Felaktigheter kan uppstå på grund av oegentligheter eller misstag och anses vara väsentliga om de enskilt eller tillsammans rimligen kan förväntas påverka de ekonomiska beslut som användare fattar med grund i årsredovisningen och koncernredovisningen.

Som del av en revision enligt ISA använder jag professionellt omdöme och har en professionellt skeptisk inställning under hela revisionen. Dessutom:

- identifierar och bedömer jag riskerna för väsentliga felaktigheter i årsredovisningen och koncernredovisningen, vare sig dessa beror på oegentligheter eller misstag, utformar och utför granskningsåtgärder bland annat utifrån dessa risker och inhämtar revisionsbevis som är tillräckliga och ändamålsenliga för att utgöra en grund för mina uttalanden. Risken för att inte upptäcka en väsentlig felaktighet till följd av oegentligheter är högre än för en väsentlig felaktighet som beror på misstag, eftersom oegentligheter kan innefatta agerande i maskopi, förfalskning, avsiktliga utelämnanden, felaktig information eller åsidosättande av intern kontroll.

- skaffar jag mig en förståelse av den del av bolagets interna kontroll som har betydelse för min revision för att utforma granskningsåtgärder som är lämpliga med hänsyn till omständigheterna, men inte för att uttala mig om effektiviteten i den interna kontrollen.

- utvärderar jag lämpligheten i de redovisningsprinciper som används och rimligheten i styrelsens och verkställande direktörens uppskattningar i redovisningen och tillhörande upplysningar.

- drar jag en slutsats om lämpligheten i att styrelsen och verkställande direktören använder antagandet om fortsatt drift vid upprättandet av årsredovisningen och koncernredovisningen. Jag drar också en slutsats, med grund i de inhämtade revisionsbevisen, om huruvida det finns någon väsentlig osäkerhetsfaktor som avser sådana händelser eller förhållanden som kan leda till betydande tvivel om bolagets och koncernens förmåga att fortsätta verksamheten. Om jag drar slutsatsen att det finns en väsentlig osäkerhetsfaktor, måste jag i revisionsberättelsen fästa uppmärksamheten på upplysningarna i årsredovisningen och koncernredovisningen om den väsentliga osäkerhetsfaktorn eller, om sådana upplysningar är otillräckliga, modifiera uttalandet om årsredovisningen och koncernredovisningen. Mina slutsatser baseras på de revisionsbevis som inhämtas fram till datumet för revisionsberättelsen. Dock kan framtida händelser eller förhållanden göra att ett bolag och en koncern inte längre kan fortsätta verksamheten.

- utvärderar jag den övergripande presentationen, strukturen och innehållet i årsredovisningen och koncernredovisningen, däribland upplysningarna, och om årsredovisningen och koncernredovisningen återger de underliggande transaktionerna och händelserna på ett sätt som ger en rättvisande bild.

- inhämtar jag tillräckliga och ändamålsenliga revisionsbevis avseende den finansiella informationen för enheterna eller affärsaktiviteterna inom koncernen för att göra ett uttalande avseende koncernredovisningen. Jag ansvarar för styrning, övervakning och utförande av koncernrevisionen. Jag är ensam ansvarig för mina uttalanden.

Jag måste informera styrelsen om bland annat revisionens planerade omfattning och inriktning samt tidpunkten för den. Jag måste också informera om betydelsefulla iakttagelser under revisionen, däribland de eventuella betydande brister i den interna kontrollen som jag identifierat.

## **Rapport om andra krav enligt lagar och andra författningar**

### ***Uttalanden***

Utöver min revision av årsredovisningen och koncernredovisningen har jag även utfört en revision av styrelsens och verkställande direktörens förvaltning för Harald Pihl International Aktiebolag för räkenskapsåret 2023 samt av förslaget till dispositioner beträffande bolagets vinst eller förlust.

Jag tillstyrker att bolagsstämman disponerar vinsten enligt förslaget i förvaltningsberättelsen och beviljar styrelsens ledamot och verkställande direktören ansvarsfrihet för räkenskapsåret.

### ***Grund för uttalanden***

Jag har utfört revisionen enligt god revisions sed i Sverige. Mitt ansvar enligt denna beskrivs närmare i avsnittet Revisorns ansvar. Jag är oberoende i förhållande till moderbolaget och koncernen enligt god revisors sed i Sverige och har i övrigt fullgjort mitt yrkesetiska ansvar enligt dessa krav.

Jag anser att de revisionsbevis jag har inhämtat är tillräckliga och ändamålsenliga som grund för mina uttalanden.

### ***Styrelsens och verkställande direktörens ansvar***

Det är styrelsen som har ansvaret för förslaget till dispositioner beträffande bolagets vinst eller förlust. Vid förslag till utdelning innefattar detta bland annat en bedömning av om utdelningen är försvarlig med hänsyn till de krav som bolagets och koncernens verksamhetsart, omfattning och risker ställer på storleken av moderbolagets och koncernens egna kapital, konsolideringsbehov, likviditet och ställning i övrigt.

Styrelsen ansvarar för bolagets organisation och förvaltningen av bolagets angelägenheter. Detta innefattar bland annat att fortlöpande bedöma bolagets och koncernens ekonomiska situation och att tillse att bolagets organisation är utformad så att bokföringen, medelsförvaltningen och bolagets ekonomiska angelägenheter i övrigt kontrolleras på ett betryggande sätt. Verkställande direktören ska sköta den löpande förvaltningen enligt styrelsens riktlinjer och anvisningar och bland annat vidta de åtgärder som är nödvändiga för att bolagets bokföring ska fullgöras i överensstämmelse med lag och för att medelsförvaltningen ska skötas på ett betryggande sätt.



### **Revisorns ansvar**

Mitt mål beträffande revisionen av förvaltningen, och därmed mitt uttalande om ansvarsfrihet, är att inhämta revisionsbevis för att med en rimlig grad av säkerhet kunna bedöma om någon styrelseledamot eller verkställande direktören i något väsentligt avseende:

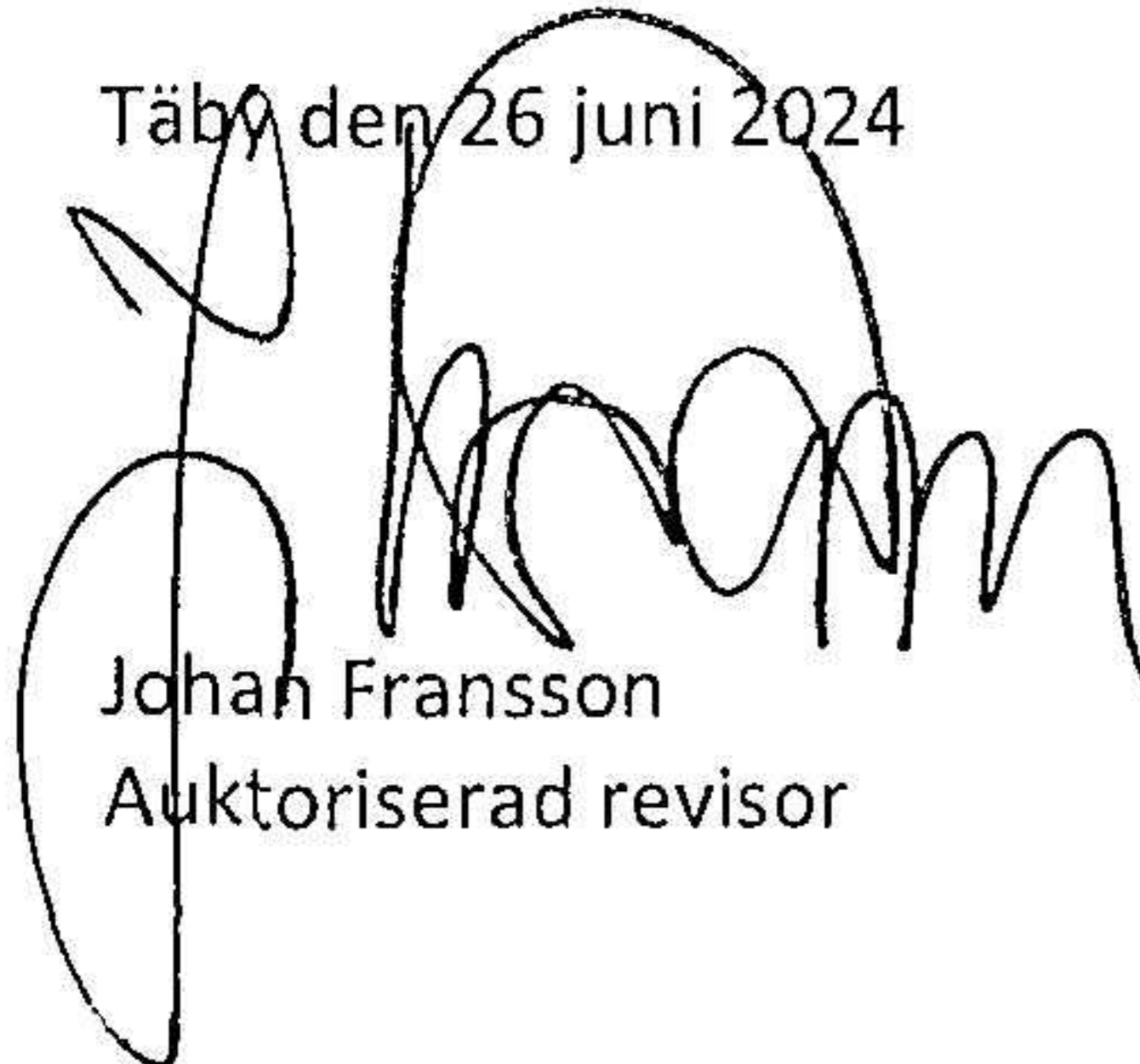
- företagit någon åtgärd eller gjort sig skyldig till någon försummelse som kan föranleda ersättningsskyldighet mot bolaget, eller
- på något annat sätt handlat i strid med aktiebolagslagen, årsredovisningslagen eller bolagsordningen.

Mitt mål beträffande revisionen av förslaget till dispositioner av bolagets vinst eller förlust, och därmed mitt uttalande om detta, är att med rimlig grad av säkerhet bedöma om förslaget är förenligt med aktiebolagslagen.

Rimlig säkerhet är en hög grad av säkerhet, men ingen garanti för att en revision som utförs enligt god revisionsred i Sverige alltid kommer att upptäcka åtgärder eller försummelser som kan föranleda ersättningsskyldighet mot bolaget, eller att ett förslag till dispositioner av bolagets vinst eller förlust inte är förenligt med aktiebolagslagen.

Som en del av en revision enligt god revisionsred i Sverige använder jag professionellt omdöme och har en professionellt skeptisk inställning under hela revisionen. Granskningen av förvaltningen och förslaget till dispositioner av bolagets vinst eller förlust grundar sig främst på revisionen av räkenskaperna. Vilka tillkommande granskningsåtgärder som utförs baseras på min professionella bedömning med utgångspunkt i risk och väsentlighet. Det innebär att jag fokuserar granskningen på sådana åtgärder, områden och förhållanden som är väsentliga för verksamheten och där avsteg och överträdelser skulle ha särskild betydelse för bolagets situation. Jag går igenom och prövar fattade beslut, beslutsunderlag, vidtagna åtgärder och andra förhållanden som är relevanta för mitt uttalande om ansvarsfrihet. Som underlag för mitt uttalande om styrelsens förslag till dispositioner beträffande bolagets vinst eller förlust har jag granskat om förslaget är förenligt med aktiebolagslagen.

Täby den 26 juni 2024



Johan Fransson  
Auktoriserad revisor