

Årsredovisning

för

MARP Förvaltning AB

559195-4747


Räkenskapsåret

2022-07-01 - 2023-06-30

Fastställelseintyg

Undertecknad styrelseledamot i MARP Förvaltning AB intygar, dels att denna kopia av årsredovisningen stämmer överens med originalet, dels att resultaträkningen och balansräkningen i årsredovisningen har fastställts på årsstämman 2023-12-29. Årsstämman beslutade att godkänna styrelsens förslag till resultatdisposition.

Dalby 2023-12-29



Styrelsen för MARP Förvaltning AB avger följande årsredovisning för räkenskapsåret 2022-07-01 - 2023-06-30.

Årsredovisningen är upprättad i svenska kronor, SEK. Om inte annat särskilt anges, redovisas alla belopp i hela kronor (kr). Uppgifter inom parentes avser föregående år.

Förvaltningsberättelse

Verksamheten

Allmänt om verksamheten

Bolagets verksamhet består i kapitalförvaltning och därmed förenlig verksamhet.

Företaget har sitt säte i Lund.

Väsentliga händelser under räkenskapsåret

Rysslands krig i Ukraina skapade fortsatt oro på marknaderna och även om en viss återhämtning av värdet på bolagets tillgångar skedde under slutet av räkenskapsåret, så kvarstod ett visst ackumulerat nedskrivningsbehov i samband med upprättande av årets bokslut.

Flerårsöversikt (Tkr)	2022/23	2021/22	2020/21	2019/20 (17 mån)
Nettoomsättning	0	0	0	0
Resultat efter finansiella poster	1 973	1 376	2 601	1 175
Soliditet (%)	99,9	99,9	98,6	75,4

För definitioner av nyckeltal, se Not 1 Redovisningsprinciper.

Förändringar i eget kapital


	Aktie- kapital	Balanserat resultat	Årets resultat	Totalt
Belopp vid årets ingång	50 000	3 576 136	1 375 810	5 001 946
Disposition enligt beslut av årsstämman:				
Utdelning		-550 000		-550 000
Balanseras i ny räkning		1 375 810	-1 375 810	0
Årets resultat			1 973 309	1 973 309
Belopp vid årets utgång	50 000	4 401 946	1 973 309	6 425 255

Resultatdisposition

Styrelsen föreslår att till förfogande stående vinstmedel (kronor)

balanserad vinst	4 401 947
förets vinst	1 973 309
värdeöverföring efter räkenskapsårets utgång	-200 000
	6 175 256

disponeras så att	
i ny räkning överföres	6 175 256
	6 175 256

Företagets resultat och ställning i övrigt framgår av efterföljande resultat- och balansräkning med noter 

MARP Förvaltning AB
Org.nr 559195-4747

3 (7)

Resultaträkning

Not

2022-07-01
-2023-06-30

2021-07-01
-2022-06-30

Summa rörelseintäkter, lagerförändringar m.m.

0

0

Rörelsekostnader

Övriga externa kostnader

-4 683

-3 472

Summa rörelsekostnader

-4 683

-3 472

Rörelseresultat

-4 683

-3 472

Finansiella poster

Resultat från andelar i intresseföretag och gemensamt styrda företag

1 827 992

1 680 000

Nedskrivningar av finansiella anläggningstillgångar och kortfristiga placeringar

150 000

-300 000

Räntekostnader och liknande resultatposter

0

-718

Summa finansiella poster

1 977 992

1 379 282

Resultat efter finansiella poster

1 973 309

1 375 810

Resultat före skatt

1 973 309

1 375 810

Årets resultat

1 973 309

1 375 810

2024013007602

MARP Förvaltning AB
Org.nr 559195-4747

4 (7)

Balansräkning

Not 2023-06-30 2022-06-30

TILLGÅNGAR

Anläggningstillgångar

Finansiella anläggningstillgångar

Andra långfristiga värdepappersinnehav	2	0	1 124 870
Andra långfristiga fordringar	3	3 850 000	2 700 000
Summa finansiella anläggningstillgångar		3 850 000	3 824 870
Summa anläggningstillgångar		3 850 000	3 824 870

Omsättningstillgångar

Kortfristiga fordringar

Förutbetalda kostnader och upplupna intäkter		0	896
Summa kortfristiga fordringar		0	896

Kortfristiga placeringar

Övriga kortfristiga placeringar		1 000 000	0
Summa kortfristiga placeringar		1 000 000	0

Kassa och bank

Kassa och bank		1 579 956	1 180 881
Summa kassa och bank		1 579 956	1 180 881
Summa omsättningstillgångar		2 579 956	1 181 777

SUMMA TILLGÅNGAR

6 429 956 5 006 647



Balansräkning

Not

2023-06-30

2022-06-30

EGET KAPITAL OCH SKULDER

Eget kapital

Bundet eget kapital

Aktiekapital

50 000

50 000

Summa bundet eget kapital

50 000

50 000

Fritt eget kapital

Balanserat resultat

4 401 947

3 576 136

Årets resultat

1 973 309

1 375 810

Summa fritt eget kapital

6 375 256

4 951 947

Summa eget kapital

6 425 256

5 001 947

Kortfristiga skulder

Övriga skulder

4 701

4 701

Summa kortfristiga skulder

4 701

4 701

SUMMA EGET KAPITAL OCH SKULDER

6 429 956

5 006 647

Noter

Not 1 Redovisningsprinciper

Allmänna upplysningar

Årsredovisningen är upprättad i enlighet med årsredovisningslagen och Bokföringsnämndens allmänna råd (BFNAR 2016:10) om årsredovisning i mindre företag.

Nyckeltalsdefinitioner

Nettoomsättning

Rörelsens huvudintäkter, fakturerade kostnader, sidointäkter samt intäktskorrigeringar.

Resultat efter finansiella poster

Resultat efter finansiella intäkter och kostnader men före bokslutsdispositioner och skatter.

Soliditet (%)

Justerat eget kapital (eget kapital och obeskattade reserver med avdrag för uppskjuten skatt) i procent av balansomslutning.

Not 2 Andra långfristiga värdepappersinnehav

	2023-06-30	2022-06-30
Ingående anskaffningsvärden	1 124 870	1 124 870
Försäljningar	-1 124 870	
Utgående ackumulerade anskaffningsvärden	0	1 124 870
Utgående redovisat värde	0	1 124 870

Not 3 Andra långfristiga fordringar


	2023-06-30	2022-06-30
Ingående anskaffningsvärden	3 000 000	1 500 000
Tillkommande fordringar	1 000 000	1 500 000
Utgående ackumulerade anskaffningsvärden	4 000 000	3 000 000
Ingående nedskrivningar	-300 000	0
Återförda nedskrivningar	150 000	0
Årets nedskrivningar		-300 000
Utgående ackumulerade nedskrivningar	-150 000	-300 000
Utgående redovisat värde	3 850 000	2 700 000

2024013007606

Not 4 Väsentliga händelser efter räkenskapsårets slut

Rysslands krig i Ukraina - och de följdverkningar detta får på samhället - är ett fortsatt orosmoment som kan komma att påverka bolaget under kommande räkenskapsår, främst genom fallande värden på bolagets tillgångar. Det går inte att fullt ut bedöma påverkan på bolaget, men styrelsen följer utvecklingen och kommer att vidta de åtgärder som krävs för att minimera påverkan.

Dalby 2023-12-29



Mats Pålsson