

**Årsredovisning
och koncernredovisning**

för

Aaro Mine Consulting AB

556271-7552

Räkenskapsåret


2023

Fastställelseintyg

Undertecknad styrelseledamot i Aaro Mine Consulting AB intygar att resultaträkningen och balansräkningen i årsredovisningen har fastställts på årsstämma 28 juni 2024. Årsstämman beslutade att godkänna styrelsens förslag till resultatdisposition.

Jag intygar också att innehållet i årsredovisningen och revisionsberättelsen stämmer överens med originalen.

Stockholm 2024-06-28

Jonas Aaro 

Årsredovisning och koncernredovisning

för

Aaro Mine Consulting AB

556271-7552

Räkenskapsåret

2023

Innehållsförteckning	Sida
Förvaltningsberättelse	2
Resultaträkning - koncernen	6
Balansräkning - koncernen	7
Kassaflödesanalys - koncernen	9
Resultaträkning - moderföretaget	10
Balansräkning - moderföretaget	11
Kassaflödesanalys - moderföretaget	13
Tilläggsupplysningar	14
Underskrifter	26

Styrelsen för Aaro Mine Consulting AB och koncern, med säte i Stockholm, får härmed avge årsredovisning för räkenskapsåret 2023.

Årsredovisningen är upprättad i svenska kronor, SEK. Belopp anges i kronor (kr) om inget annat anges.

Förvaltningsberättelse

Allmänt om verksamheten

Aaro Mine Consulting AB med säte i Stockholm. Bolaget bedriver handel med aktier samt förvaltning av aktier och övriga värdepapper.

Dotterbolaget Aaro Systems AB har till huvuduppgift att utveckla och sälja programvara för koncernrapportering och tillhörande konsulttjänster. Verksamheten har även under detta räkenskapsåret bedrivits med fokus på expansion på marknader utanför Sverige. Investeringen väntas öka vår avkastning på sikt. Dotterbolaget Aaro Systems AB har ett dotterbolag Aaro East Africa Limited med säte i Nairobi, Kenya och ett dotterbolag Aaro Middle East DMCC med säte i Dubai, Förenade Arabemiraten.

Hållbarhet

I dotterbolaget Aaro Systems har bolaget upprättat en hållbarhetspolicy för att tydliggöra vårt gemensamma ansvar för vilka effekter våra beslut och aktiviteter får på omgivningen och miljön. Hållbarhetspolicyn definierar koncernens ställningstaganden och värderingar inom begreppet hållbarhet. För att uppnå ett väl fungerande hållbarhetsarbete kommer Aaro Systems regelbundet följa upp, utvärdera och förbättra hållbarhetsarbetet. Vårt hållbarhetsarbete innefattar de tre dimensionerna av hållbar utveckling; miljö, socialt ansvarstagande och ekonomi. Det handlar om att ta ett långsiktigt ansvar i det dagliga arbetet. Hög moral och god affärsetik liksom hänsyn till våra intressenters krav och förväntningar är centrala delar i vår verksamhet och i våra affärsrelationer.

Affärsmässigt ansvar

I dotterbolaget Aaro Systems har inom området affärsmässig hållbarhet som långsiktig målsättning att utvecklas stabilt och lönsamt över tid, samtidigt som god affärssed tillämpas. Ett systematiskt hållbarhetsarbete som fokuserar på de områden där det gör störst nytta är en allt viktigare drivkraft i bolagets värdeskapande. I det dagliga arbetet integreras därför hållbarhetsaspekterna i såväl försäljning, support och administration. Aaro Systems har som målsättning att bli bäst i branschen vad gäller ansvarstagande för en hållbar utveckling och samtidigt ha en god och stabil resultatutveckling.

Dotterbolag

Bolaget äger 80% av dotterbolaget Aaro Systems AB, 556376-6798, med säte i Stockholm.

Väsentliga händelser under räkenskapsåret

Pandemin har påskyndat koncernens omställningen till leverans online och på distans. Detta har lett till att allt från försäljningsinsatser till implementationer, utbildningar och support till våra kunder levereras online. Påverkan på vårt resultat har varit positiv.

Finansiella ställning och likviditet

Likvidamedel uppgick i koncernen per 31/12-2023 till 25 424 tkr (25 631 tkr). Koncernens egna kapital uppgick per 31/12-2023 till 32 896 tkr (28 390 tkr). Likvidamedel uppgick i moderbolaget per 31/12-2023 till 7 029 tkr (11 248 tkr). Moderbolagets egna kapital uppgick per 31/12-2023 till 13 170 tkr (8 422 tkr).

Förväntad framtida utveckling

Koncernen kommer fortsätta vara den ledande leverantören av system för koncernrapportering på den svenska marknaden och kommer fortsätta vår satsning på nya marknader. Andelen av koncernens omsättning som kommer från tjänster inom koncernredovisning och utbildning kommer att öka. Närmaste åren kommer fokus ligga på Europa, Mellanöstern, Östafrika och Sydafrika. En viktig komponent för vår tillväxt är fortsatt satsning på vårt partnersätverk, både på de marknader där vi redan är etablerade och på nya marknader.

Ränterisk

Ränterisken motsvaras av den resultateffekt som en ränteförändring motsvarar. Koncernen har hittills inte använt sig av några räntederivat varför förändringarna av räntenivån direkt påverkar koncernens resultat.

Väsentliga risker och osäkerhetsfaktorer

Pandemin ökar risken för framtida kreditförluster i koncernen och uppskjutna projekt. Vi har inte sett tendenser på våra huvudmarknader, men ser risker på nya marknader.

Ägarförhållanden

Bolaget ägs till 100% av grundaren Jonas Aaro.

Koncernförhållanden

Per 2023-12-31 ingår nedan beskrivna bolag i koncernen.

Aaro Mine Consulting AB, 556271-7552

Moderbolaget; är ett holdingbolag med säte i Stockholm. Bolaget bedriver handel med aktier samt förvaltning av aktier och övriga värdepapper.

Aaro Systems AB, 556376-6798

Aaro Systems AB med säte i Stockholm, har till huvuduppgift att utveckla och sälja programvara för koncernrapportering och tillhörande konsulttjänster. Verksamheten har även under detta räkenskapsåret bedrivits med fokus på expansion på marknader utanför Sverige. Investeringen väntas öka vår avkastning på sikt.

Aaro East Africa Limited, CPR/2013/119090

Bolaget med säte i Nairobi, Kenya, har till uppgift att sälja, installera och service av affärssystem för att möta rapporterings, konsoliderings och koncernredovisnings krav och bedriver den största delen av sin verksamhet i Kenya.

Aaro Middle East DMCC, JLT3847

Bolaget med säte i Dubai, Förenade Arabemiraten, har till uppgift att sälja, installera och service av affärssystem för att möta rapporterings, konsoliderings och koncernredovisnings krav och bedriver den största delen av sin verksamhet i Dubai, men även i övriga delar av Mellanöstern. Bolaget arrangerar även Golfevent med syfte att marknadsföra AARO i Mellanöstern.

Koncernens rapport över förändring i eget kapital

Koncernen

	Aktiekapital	Reservfond	Annat eget kapital inkl. årets resultat	Innehav utan bestämmande inflytande	Totalt eget kapital
Eget kapital 2022-01-01	100 000	20 000	21 394 930	3 249 121	24 764 051
Valutakursdifferenser vid omräkning av utländska dotterföretag			9 160		9 160
Utdelning				-800 000	-800 000
Årets resultat			3 661 276	755 182	4 416 458
Eget kapital 2022-12-31	100 000	20 000	25 065 366	3 204 303	28 389 669

Koncernen

	Aktiekapital	Reservfond	Annat eget kapital inkl. årets resultat	Innehav utan bestämmande inflytande	Totalt eget kapital
Eget kapital 2023-01-01	100 000	20 000	25 065 366	3 204 303	28 389 669
Valutakursdifferenser vid omräkning av utländska dotterföretag			166 880		166 880
Utdelning				-1 200 000	-1 200 000
Årets resultat			4 485 274	1 053 999	5 539 273
Eget kapital 2023-12-31	100 000	20 000	29 717 520	3 058 302	32 895 822

Moderbolagets rapport över förändring i eget kapital

Moderbolaget

	Aktiekapital	Reservfond	Balanserat resultat	Årets resultat	Totalt eget kapital
Eget kapital 2022-01-01	100 000	20 000	3 481 001	1 577 559	5 178 560
Disposition enligt beslut av årets årsstämma			1 577 559	-1 577 559	0
Årets resultat				3 243 815	3 243 815
Eget kapital 2022-12-31	100 000	20 000	5 058 560	3 243 815	8 422 375

Moderbolaget

	Aktiekapital	Reservfond	Balanserat resultat	Årets resultat	Totalt eget kapital
Eget kapital 2023-01-01	100 000	20 000	5 058 560	3 243 815	8 422 375
Disposition enligt beslut av årets årsstämma			3 243 815	-3 243 815	0
Årets resultat				4 747 526	4 747 526
Eget kapital 2023-12-31	100 000	20 000	8 302 375	4 747 526	13 169 901

Utveckling av koncernens verksamhet, resultat och ställning

Flerårsöversikt (Tkr)	2023	2022	2021	2020
Nettoomsättning	176 922	147 593	135 834	111 818
Resultat efter finansiella poster	7 344	5 558	4 477	7 539
Balansomslutning	72 728	64 733	61 224	49 460
Soliditet %	45%	44%	40%	44%

För definitioner av nyckeltal, se Redovisnings- och värderingsprinciper.

Utveckling av moderföretagets verksamhet, resultat och ställning

Flerårsöversikt (Tkr)	2023	2022	2021	2020
Nettoomsättning	0	0	0	0
Resultat efter finansiella poster	4 748	3 244	1 578	-166
Balansomslutning	15 909	20 118	16 542	10 482
Soliditet %	83%	42%	31%	34%

För definitioner av nyckeltal, se Redovisnings- och värderingsprinciper.

Förslag till vinstdisposition

Styrelsen föreslår att till förfogande stående vinstmedel (kronor):

balanserat resultat	8 302 375
årets resultat	4 747 526
	13 049 901

behandlas enligt följande:

i ny räkning överföres	13 049 901
------------------------	-------------------

Koncernens och moderföretagets resultat och ställning i övrigt framgår av efterföljande resultat- och balansräkning samt kassaflödesanalys med tilläggsupplysningar.

Resultaträkning - koncernen	Not	2023-01-01 -2023-12-31	2022-01-01 -2022-12-31
Kr			
Nettoomsättning	3, 4	176 922 315	147 593 496
Övriga rörelseintäkter	5	285 916	550 450
		177 208 231	148 143 946
Rörelsens kostnader			
Råvaror och förnödenheter		-20 221 471	-16 422 591
Övriga externa kostnader	8, 9	-36 315 898	-28 264 747
Personalkostnader	6	-111 567 776	-97 300 155
Avskrivningar	7	-1 257 070	-1 288 858
Andelar i intresseföretags resultat efter skatt		321 642	661 962
Övriga rörelsekostnader		-699 916	0
		-169 740 489	-142 614 389
Rörelseresultat		7 467 742	5 529 557
Resultat från finansiella poster			
Ränteintäkter och liknande	11	806 821	137 838
Räntekostnader och liknande resultatposter	12	-930 705	-108 929
		-123 884	28 909
Resultat efter finansiella poster		7 343 858	5 558 466
Skatt på årets resultat	13	-2 071 810	-2 213 293
Uppskjuten skatt	13	267 225	1 071 285
Årets resultat		5 539 273	4 416 458
Hänförligt till			
Moderföretagets ägare		4 485 274	3 661 276
Innehav utan bestämmande inflytande		1 053 999	755 182

Balansräkning - koncernen	Not	2023-12-31	2022-12-31
Kr			
TILLGÅNGAR			
Anläggningstillgångar			
<i>Immateriella anläggningstillgångar</i>			
Goodwill	14	1 410 376	2 115 563
		1 410 376	2 115 563
<i>Materiella anläggningstillgångar</i>			
Maskiner och inventarier	15	1 504 672	1 772 207
		1 504 672	1 772 207
<i>Finansiella anläggningstillgångar</i>			
Andra långfristiga värdepappersinnehav	16	7 263 100	7 263 100
Uppskjuten skattefordran	10	883 749	623 228
Andelar i intresseföretag	18	4 373 142	4 041 500
Fordringar hos intresseföretag		245 543	0
		12 765 534	11 927 828
Summa anläggningstillgångar		15 680 582	15 815 598
Omsättningstillgångar			
<i>Kortfristiga fordringar</i>			
Kundfordringar		14 427 312	17 293 336
Aktuella skattefordringar		0	0
Övriga fordringar		6 513 138	982 840
Förutbetalda kostnader och upplupna intäkter	19	9 682 863	4 010 493
Summa kortfristiga fordringar		30 623 313	22 286 669
<i>Kortfristiga placeringar</i>			
Övriga kortfristiga placeringar		999 809	999 809
Summa kortfristiga placeringar		999 809	999 809
<i>Kassa och bank</i>		25 424 240	25 630 525
Summa omsättningstillgångar		57 047 362	48 917 003
SUMMA TILLGÅNGAR		72 727 944	64 732 601

Balansräkning - koncernen	Not	2023-12-31	2022-12-31
Kr			
EGET KAPITAL OCH SKULDER			
Eget kapital			
<i>Bundet eget kapital</i>			
Aktiekapital		100 000	100 000
Reserver		20 000	20 000
		120 000	120 000
<i>Fritt eget kapital</i>			
Annat eget kapital inklusive årets resultat		29 717 520	25 065 365
		29 717 520	25 065 365
Eget kapital hänförligt till moderbolagets ägare		29 837 520	25 185 365
Innehav utan bestämmande inflytande		3 058 302	3 204 304
Summa eget kapital		32 895 822	28 389 669
Avsättningar			
Avsättning för pensioner och liknande	6	952 095	817 212
Uppskjuten skatteskuld	10	880 000	660 000
		1 832 095	1 477 212
<i>Kortfristiga skulder</i>			
Leverantörsskulder		5 832 964	2 592 114
Aktuell skatteskuld		345 019	483 052
Övriga skulder		14 084 291	17 818 161
Upplupna kostnader och förutbetalda intäkter	20	17 737 753	13 972 393
Summa kortfristiga skulder		38 000 027	34 865 720
SUMMA EGET KAPITAL OCH SKULDER		72 727 944	64 732 601

Kassaflödesanalys - koncernen

Not

2023-12-31

2022-12-31

Tkr

Den löpande verksamheten

Resultat efter finansiella poster	24	7 343 858	5 558 466
Justering för poster som inte ingår i kassaflödet		1 867 236	1 033 784
Betald skatt		-2 209 843	-3 923 309
Kassaflöde från den löpande verksamheten före förändring av rörelsekapital		7 001 251	2 668 941

Kassaflöde från förändring av rörelsekapitalet

Förändring av rörelsefordringar		-9 041 347	5 285 883
Förändring av rörelseskulder		3 744 799	1 644 380
Kassaflöde från den löpande verksamheten		1 704 703	9 599 204

Investeringsverksamheten

Förvärv av dotterföretag		0	0
Förvärv av materiella anläggningstillgångar		-652 956	-993 029
Avyttring/minskning av finansiella tillgångar		0	0
Investering i finansiella tillgångar		-255 543	0
Kassaflöde från investeringsverksamheten		-908 499	-993 029

Finansieringsverksamheten

Amortering av lån		0	0
Utbetald utdelning		-1 200 000	-800 000
Kassaflöde från finansieringsverksamheten		-1 200 000	-800 000

Årets kassaflöde

Årets kassaflöde		-403 796	7 806 175
Likvida medel vid årets början		25 630 525	17 823 823
Kursdifferens i likvidamedel		197 511	527
Likvida medel vid årets slut		25 424 240	25 630 525

Betalda och erhållna räntor

Erhållen ränta		806 820	137 838
Erlagd ränta		-930 705	-108 929

Resultaträkning - moderbolaget	Not	2023-01-01 -2023-12-31	2022-01-01 -2022-12-31
Kr			
Rörelsens kostnader			
Övriga externa kostnader	8	-158 558	-340 477
		-158 558	-340 477
Rörelseresultat		-158 558	-340 477
Resultat från finansiella poster			
Resultat från andelar i koncernföretag		4 800 000	3 200 000
Resultat från andelar i intresseföretag och gemensamt styrda företag		0	367 000
Övriga ränteintäkter och liknande resultatposter	11	108 105	17 507
Räntekostnader och liknande resultatposter	12	-2 021	-215
		4 906 084	3 584 292
Resultat efter finansiella poster		4 747 526	3 243 815
Resultat före skatt		4 747 526	3 243 815
Skatt på årets resultat	13	0	0
Årets resultat		4 747 526	3 243 815

Balansräkning - moderbolaget

Not

2023-12-31

2022-12-31

Kr

EGET KAPITAL OCH SKULDER

Eget kapital

Bundet eget kapital

Aktiekapital (1000 aktier)

100 000

100 000

Reservfond

20 000

20 000

120 000

120 000

Fritt eget kapital

Balanserad vinst eller förlust

8 302 375

5 058 560

Årets resultat

4 747 526

3 243 815

13 049 901

8 302 375

Summa eget kapital

13 169 901

8 422 375

Kortfristiga skulder

Övriga skulder

2 659 202

11 615 753

Upplupna kostnader och förutbetalda intäkter

20

80 000

80 000

Summa kortfristiga skulder

2 739 202

11 695 753

SUMMA EGET KAPITAL OCH SKULDER

15 909 103

20 118 128

Kassaflödesanalys - moderbolaget

Not

2023-12-31

2022-12-31

Kr

Den löpande verksamheten

Resultat efter finansiella poster

4 747 526

3 243 813

Justering för poster som inte ingår i kassaflödet

-3

0

Betald skatt

0

0

Kassaflöde från den löpande verksamheten före förändring av rörelsekapital**4 747 523****3 243 813****Kassaflöde från förändring av rörelsekapitalet**

Förändring av rörelsefordringar

-9 676

0

Förändring av rörelseskulder

-8 956 551

332 092

Kassaflöde från den löpande verksamheten**-4 218 704****3 575 905****Investeringsverksamheten**

Förvärv av materiella anläggningstillgångar

0

0

Förvärv av finansiella anläggningstillgångar

0

0

Investering i finansiella tillgångar till närstående bolag

0

0

Kassaflöde från investeringsverksamheten**0****0****Finansieringsverksamheten**

Avyttring/minskning av finansiella tillgångar

0

0

Upptagna lån

0

0

Koncernbidrag

0

0

Kassaflöde från finansieringsverksamheten**0****0****Årets kassaflöde****-4 218 704****3 575 905****Likvida medel vid årets början****11 247 719****7 671 814****Likvida medel vid årets slut****7 029 015****11 247 719**

Tilläggsupplysningar

Not 1 Redovisnings- och värderingsprinciper

Allmänna upplysningar

Moderbolaget tillämpar samma redovisningsprinciper som koncernen utom i de fall som anges nedan under avsnittet "Redovisningsprinciper i Moderbolaget".

Årsredovisningen är upprättad i enlighet med årsredovisningslagen och BFNAR 2012:1 Årsredovisning och koncernredovisning (K3). Redovisningsprinciperna är oförändrade mot fg år.

Fordringar har upptagits till de belopp varmed de beräknas inflyta. Övriga tillgångar och skulder har upptagits till anskaffningsvärden där inget annat anges.

Utländsk valuta

Fordringar och skulder i utländsk valuta har värderats till balansdagens kurs. Transaktioner i utländsk valuta omräknas enligt transaktionsdagens avistakurs. Kursvinster och kursförluster på rörelsefordringar och rörelseskulder redovisas i rörelseresultatet medan kursvinster och kursförluster på finansiella fordringar och skulder redovisas som finansiella poster.

Geografiska marknader och verksamhetsgrenar

Koncernens största marknad är Sverige, men koncernen arbetar strategiskt för att vinna marknadsandelar i Europa, Mellanöstern, Östafrika och Sydafrika.

Intäktsredovisning

Det inflöde av ekonomiska fördelar som företaget erhållit eller kommer att erhålla för egen räkning redovisas som intäkt. Intäkter värderas till verkliga värdet av det som erhållits eller kommer att erhållas, med avdrag för rabatter.

Licenser

Försäljning av licenser redovisas när väsentliga risker och fördelar övergår från säljare till köpare, i enlighet med försäljningsvillkoren. Försäljning redovisas netto efter moms, rabatter och kursdifferenser vid försäljning i utländsk valuta.

Tjänsteuppdrag - löpande räkning

I företaget redovisas tjänsteuppdrag i enlighet med inkomstskattelagens bestämmelser. Inkomster och utgifter från uppdrag på löpande räkning resultatredovisas i den takt uppdraget utförs.

Tjänsteuppdrag - fast pris

Uppdrag på fast räkning intäktsredovisas i den takt uppdraget utförs.

Anläggningstillgångar

Immateriella och materiella anläggningstillgångar redovisas till anskaffningsvärde minskat med ackumulerade avskrivningar enligt plan och eventuella nedskrivningar. Avskrivning sker linjärt över den förväntade nyttjandeperioden med hänsyn till väsentligt restvärde.

Immateriella anläggningstillgångar

Avskrivningsperiod för goodwill är beräknad utifrån den period som posten bedöms generera ekonomiska fördelar. Bedömd nyttjandeperiod för goodwill uppgår till 5 år då detta bedöms vara strategiska innehav med framtida avkastning överstigande 5 år. Avskrivning sker linjärt över nyttjandeperioden. Vid varje balansdag bedöms om det finns indikationer på nedskrivningsbehov av de redovisade goodwill-värdena.

Årligen upprättas också nedskrivningsprövningar där redovisade värden jämförs med tillgångens beräknade återvinningsvärde. En nedskrivning redovisas som kostnad i resultaträkningen om de redovisade värdena överstiger återvinningsvärdet. Nedskrivning sker om värdenedgången bedöms vara bestående och prövas individuellt.

Följande avskrivningsprocent tillämpas:

Goodwill	5 år
----------	------

Materiella anläggningstillgångar

Materiella anläggningstillgångar redovisas till anskaffningsvärde minskat med avskrivningar. I anskaffningsvärdet ingår utgifter som direkt kan hänföras till förvärvet av tillgången. När en komponent i en anläggningstillgång byts ut, utranteras eventuell kvarvarande del av den gamla komponenten och den nya komponentens anskaffningsvärde aktiveras. Tillkommande utgifter som avser tillgångar som inte delas upp i komponenter läggs till anskaffningsvärdet om de beräknas ge företaget framtida ekonomiska fördelar, till den del tillgångens prestanda ökar i förhållande till tillgångens värde vid anskaffningstidpunkten. Utgifter för löpande reparation och underhåll redovisas som kostnader.

Materiella anläggningstillgångar skrivs av systematiskt över tillgångens bedömda nyttjandeperiod. När tillgångarnas avskrivningsbara belopp fastställs, beaktas i förekommande fall tillgångens restvärde. Linjär avskrivningsmetod används för övriga typer av materiella tillgångar.

Följande avskrivningsprocent tillämpas:

Inventarier	3-8 år
-------------	--------

Nedskrivningar - materiella anläggningstillgångar, samt andelar i koncernföretag

Vid varje balansdag bedöms om det finns någon indikation på att en tillgångs värde är lägre än dess redovisade värde. Om en sådan indikation finns beräknas tillgångens återvinningsvärde.

Återvinningsvärdet är det högsta av verkligt värde med avdrag för försäljningskostnader och nyttjandevärde. Vid beräkning av nyttjandevärdet beräknas nuvärdet av de framtida kassaflöden som tillgången väntas ge upphov till i den löpande verksamheten, samt när den avyttras eller utranteras. Den diskonteringsränta som används är före skatt och återspeglar marknadsmässiga bedömningar av pengars tidsvärde och de risker som avser tillgången. En tidigare nedskrivning återförs endast om de skäl som låg till grund för beräkningen av återvinningsvärdet vid den senaste nedskrivningen har förändrats.

Finansiella instrument

Finansiella instrument redovisas i enlighet med reglerna i K3 kapitel 11, vilket innebär att värdering sker utifrån anskaffningsvärde.

Finansiella instrument som redovisas i balansräkningen inkluderar värdepapper, kundfordringar och övriga fordringar, kortfristiga placeringar, leverantörsskulder.

Finansiella tillgångar tas bort från balansräkningen när rätten att erhålla kassaflöden från instrumentet har löpt ut eller överförs och bolaget har överfört i stort sett alla risker och förmåner som är förknippade med äganderätten. Finansiella skulder tas bort från balansräkningen när förpliktelseerna har reglerats eller på annat sätt upphört.

Forskning och utveckling

Forskning- och utvecklingsarbeten kostnadsförs löpande när de uppkommer.

Värdepappersportfölj

Vid värdering till lägsta värdets princip respektive vid bedömning av nedskrivningsbehov, anses företagets finansiella instrument som innehas för riskspridning ingå i en värdepappersportfölj och värderas därför som en post.

Kundfordringar/kortfristiga fordringar

Kundfordringar och kortfristiga fordringar redovisas som omsättningstillgångar till det belopp som förväntas bli inbetalt efter avdrag för individuellt bedömda osäkra fordringar.

Låneskulder och leverantörsskulder

Låneskulder och leverantörsskulder redovisas initialt till anskaffningsvärde efter avdrag för transaktionskostnader. Skiljer sig det redovisade beloppet från det belopp som ska återbetalas vid förfallotidpunkten periodiseras mellanskillnaden som räntekostnad över lånets löptid med hjälp av instrumentets effektivränta. Härigenom överensstämmer vid förfallotidpunkten det redovisade beloppet och det belopp som ska återbetalas.

Nedskrivningsprövning av finansiella anläggningstillgångar

Vid varje balansdag bedöms om det finns indikationer på nedskrivningsbehov av någon av de finansiella anläggningstillgångarna. Nedskrivning sker om värdenedgången bedöms vara bestående och prövas individuellt.

Inkomstskatter

Total skatt utgörs av aktuell skatt och uppskjuten skatt. Skatter redovisas i resultaträkningen, utom då underliggande transaktion redovisas direkt mot eget kapital varvid tillhörande skatteeffekter redovisas i eget kapital.

Aktuell skatt

Aktuell skatt avser inkomstskatt för innevarande räkenskapsår samt den del av tidigare räkenskapsårs inkomstskatt som ännu inte redovisats. Aktuell skatt beräknas utifrån den skattesats som gäller per balansdagen.

Uppskjuten skatt

Uppskjuten skatt är inkomstskatt som avser framtida räkenskapsår till följd av tidigare händelser. Redovisning sker enligt balansräkningsmetoden. Enligt denna metod redovisas uppskjutna skatteskulder och uppskjutna skattefordringar på temporära skillnader som uppstår mellan bokförda respektive skattemässiga värden för tillgångar och skulder samt för övriga skattemässiga avdrag eller underskott.

Uppskjutna skattefordringar nettoredovisas mot uppskjutna skatteskulder endast om de kan betalas med ett nettobelopp. Uppskjuten skatt beräknas utifrån gällande skattesats på balansdagen. Effekter av förändringar i gällande skattesatser resultatförs i den period förändringen lagstads. Uppskjuten skattefordran redovisas som finansiell anläggningstillgång och uppskjuten skatteskuld som avsättning.

Uppskjuten skattefordran avseende underskottsavdrag eller andra framtida skattemässiga avdrag redovisas i den omfattning det är sannolikt att avdragen kan avräknas mot framtida skattemässiga överskott.

På grund av sambandet mellan redovisning och beskattning särredovisas inte den uppskjutna skatteskulden som är hänförlig till obeskattade reserver.

Ersättning till anställda

Ersättningar till anställda efter avslutad anställning

I bolaget finns endast avgiftsbestämda pensionsplaner. Som avgiftsbestämda planer klassificeras planer där fastställda avgifter betalas och det inte finns förpliktelser att betala något ytterligare, utöver dessa avgifter.

Utgifter för avgiftsbestämda planer redovisas som en kostnad under den period de anställda utför de tjänster som ligger till grund för förpliktelsen.

Koncernredovisning

Dotterbolag

Dotterbolag är företag i vilka Moderbolaget direkt eller indirekt innehar mer än 50% av rösterna, eller på annat sätt har ett bestämmande inflytande. Bestämmande inflytande innebär en rätt att utforma ett företags finansiella och operativa strategier i syfte att erhålla ekonomiska fördelar. Redovisningen av rörelseförvärv bygger på enhetssynen. Det innebär att förvärvsanalysen upprättas per den tidpunkt då förvärvaren får bestämmande inflytande. Från och med denna tidpunkt ses förvärvaren och den förvärvade enheten som en redovisningsenhet. Tillämpningen av enhetssynen innebär vidare att alla tillgångar, inklusive goodwill, och skulder, samt intäkter och kostnader medräknas i sin helhet även för delägda dotterbolag.

Anskaffningsvärdet för dotterbolag beräknas till summan av verkligt värde vid förvärvstidpunkten för erlagda tillgångar med tillägg av uppkomna och övertagna skulder, emitterade eget kapitalinstrument, utgifter som är direkt hänförliga till rörelseförvärvet samt eventuell tilläggsköpeskillning. I förvärvsanalysen fastställs det verkliga värdet, med några undantag, vid förvärvstidpunkten av förvärvade identifierbara tillgångar och övertagna skulder samt minoritetsintresse. Minoritetsintresse värderas till verkligt värde vid förvärvstidpunkten. Från och med förvärvstidpunkten inkluderas i koncernredovisningen det förvärvade bolagets intäkter och kostnader, identifierbara tillgångar och skulder, liksom eventuellt uppkommen (negativ) goodwill.

Negativ goodwill

Negativ goodwill uppkommer när anskaffningsvärdet vid förvärv av andelar i dotterbolag understiger det i förvärvsanalysen fastställda värdet på det förvärvade bolagets identifierbara nettotillgångar.

Avser uppkommen negativ goodwill framtida kostnader eller framtida förluster, redovisas negativ goodwill som en avsättning i balansräkningen till den del den inte överstiger verkligt värde på förvärvade identifierbara icke-monetära tillgångar. Den del som överstiger detta värde intäktsförs direkt. Den del av negativ goodwill som inte överstiger verkligt värde på förvärvade identifierbara icke-monetära tillgångar intäktsförs på ett systematiskt sätt över en period som beräknas som kvarvarande vägd genomsnittlig nyttjandeperiod för de förvärvade identifierbara tillgångarna som är avskrivningsbara.

Redovisningsprinciperna i Moderbolaget överensstämmer med de ovan angivna redovisningsprinciperna i koncernredovisningen utom i nedanstående fall.

Transaktioner mellan koncernföretag

Koncerninterna fordringar och skulder samt transaktioner mellan koncernföretag liksom orealiserade vinster elimineras i sin helhet. Orealiserade förluster elimineras också såvida inte transaktionen motsvarar ett nedskrivnings behov.

Leasing

Leasingavtal där de ekonomiska fördelar och risker som är hänförliga till leasingobjektet i allt väsentligt kvarstår hos leasegivaren, klassificeras som operationell leasing. Betalningar, inklusive en första förhöjd hyra, enligt dessa avtal redovisas som kostnad linjär över leasingperioden.

Moderbolaget redovisar samtliga leasingavtal, såväl finansiella som operationella, som operationella leasingavtal. Operationella leasingavtal redovisas som en kostnad linjärt över leasingperioden.

Kassaffödesanalysen

Kassaflödesanalysen upprättas enligt indirekt metod. Det redovisade kassaflödet omfattar endast transaktioner som medfört in- eller utbetalningar.

Som likvida medel klassificerar företaget, förutom kassamedel, disponibla tillgodohavanden hos banker och andra kreditinstitut samt kortfristiga likvida placeringar som är noterade på en marknadsplats och har en kortare löptid än tre månader från anskaffningstidpunkten. Spärrade medel klassificeras inte som likvida medel. Förändringar i spärrade medel redovisas i investeringsverksamheten.

Andelar i dotterbolag

Andelar i dotterbolag redovisas till anskaffningsvärde minskat med ackumulerade nedskrivningar med tillägg för uppskrivningar. I anskaffningsvärdet ingår, förutom inköpspriset, även utgifter som är direkt hänförliga till förvärvet.

Inkomsskatter

I Moderbolaget särredovisas inte uppskjuten skatt som är hänförlig till obeskattade reserver.

Koncernbidrag

Erhållna och lämnade koncernbidrag redovisas som bokslutsdispositioner i resultaträkningen. De erhållna eller lämnade koncernbidraget påverkar bolagets aktuella skatt.

Nyckeltal

Nettoomsättning

Rörelsens huvudintäkter, fakturerade kostnader, sidointäkter samt intäktskorrigeringar.

Resultat efter finansiella poster

Resultat efter finansiella intäkter och kostnader men före bokslutsdispositioner och skatter.

Balansomslutning

Företagets samlade tillgångar.

Soliditet (%)

Justerat eget kapital (eget kapital och obeskattade reserver med avdrag för uppskjuten skatt) i procent av balansomslutning.

Not 2 Uppskattningar och bedömningar

Det föreligger inga antaganden, uppskattningar eller bedömningar vilka skulle medföra osäkerheter som innebär en betydande risk för väsentliga justeringar i redovisade värden för tillgångar och skulden under nästa räkenskapsår

Not 3 Inköp och försäljning mellan koncernföretag

2023-12-31

2022-12-31

Andel av inköpen som avser koncernföretag

0%

0%

Andel av försäljningen som avser koncernföretag

0%

0%

Not 4 Nettoomsättning

Nettoomsättning per geografisk marknad

2023-12-31

2022-12-31

Koncernen

Sverige

152 546 526

126 805 617

EU

4 382 795

3 860 264

Utanför EU

19 992 994

16 927 615

Summa

176 922 315

147 593 496

Not 5 Övriga rörelseintäkter

	2023-12-31	2022-12-31
Koncernen		
Hysesintäkter	0	197 488
Ersättning sjuklönekostnader	0	2 153
Övrigt	285 816	350 809
	285 816	550 450

Not 6 Anställda och personalkostnader

Medelantalet anställda	2023-12-31		2022-12-31	
	Män	Kvinnor	Män	Kvinnor
Moderbolaget	0	0	0	0
Dotterföretag	79	65	82	62
Koncernen totalt	79	65	82	62

Könsfördelning bland ledande befattningshavare

	2023-12-31	2022-12-31
Andel män i styrelsen	100%	100%
Andel män bland övriga ledande befattningshavare	100%	100%

Löner och andra ersättningar samt sociala kostnader inklusive pensionskostnader

	2023		2022	
	Lön och ersättningar	Sociala kostnader	Lön och ersättningar	Sociala kostnader
Moderbolaget <i>(varav pensionskostnad)</i>	0	0 (-)	0	0 (-)
Koncernen				
Styrelse och VD <i>(varav pensionskostnad)</i>	2 502 822	824 690 163 426	2 296 936	844 823 246 416
Övriga anställda <i>(varav pensionskostnad)</i>	76 828 422	24 941 320 7 010 642	63 067 434	22 144 036 6 918 480
Totalt <i>(varav pensionskostnad)</i>	79 331 244	25 766 010 7 174 068	65 364 370	22 988 859 7 164 896

Not 7 Avskrivningar av immateriella och materiella anläggningstillgångar

	2023-12-31	2022-12-31
Koncernen		
<i>Avskrivningar enligt plan per tillgång</i>		
Inventarier, verktyg och installationer	-551 882	-583 670
Goodwill	-705 188	-705 188
	-1 257 070	-1 288 858

Not 8 Arvode och kostnadsersättning revisor

	2023-12-31	2022-12-31
Öhrlings PricewaterhouseCoopers AB		
Revisionsuppdrag	0	0
Övriga tjänster	0	0
Certe Revision AB		
Revisionsuppdrag	272 310	266 964
Övriga tjänster	0	0
Övriga revisorer		
Revisionsuppdrag	80 221	39 164
Övriga tjänster	0	0
	352 531	306 128

Not 9 Operationell leasing - leasetagare

	2023-12-31	2022-12-31
Årets leasingkostnad	9 073 027	7 989 442
<i>Framtida leasingkostnader</i>		
Förfaller inom 1 år	9 136 268	6 859 900
Förfaller inom 2-5 år	23 678 533	5 640 669

Not 10 Uppskjuten skatt

Koncernen			
	Uppskjuten skattefordran	2023-12-31 Uppskjuten skatteskuld	Netto
<i>Väsentliga temporära skillnader</i>			
Uppskjuten skatt utländska dotterbolag	883 749		883 749
Obeskattade reserver		880 000	-880 000
Uppskjuten skattefordran/-skuld (netto)	883 749	880 000	3 749
	Uppskjuten skattefordran	2022-12-31 Uppskjuten skatteskuld	Netto
<i>Väsentliga temporära skillnader</i>			
Uppskjuten skatt utländska dotterbolag	623 228		623 228
Obeskattade reserver		660 000	-660 000
Uppskjuten skattefordran/-skuld (netto)	623 228	660 000	-36 772

2024072337079

Not 11 Ränteintäkter och liknande resultatposter

	2023-12-31	2022-12-31
<i>Koncernen</i>		
Ränteintäkter	806 820	137 838
	806 820	137 838
<i>Moderbolaget</i>		
Ränteintäkter	108 105	17 507
	108 105	17 507

Not 12 Räntekostnader och liknande resultatposter

	2023-12-31	2022-12-31
<i>Koncernen</i>		
Räntekostnader	-930 705	-108 929
	-930 705	-108 929
<i>Moderbolaget</i>		
Räntekostnader	-2 021	-215
	-2 021	-215

Not 13 Skatt på årets resultat

	2023-12-31	2022-12-31
Koncernen		
Aktuell skatt	-2 071 810	-2 213 293
Skatt pga ändrad taxering	0	0
Uppskjuten skatt	267 225	1 071 285
	-1 804 585	-1 142 008
Avstämning av effektiv skatt		
Redovisat resultat före skatt	7 343 858	5 558 466
Skatt enligt gällande skattesats	-1 512 834	-1 145 044
Ej skattepliktiga intäkter	70 752	137 364
Ej avdragsgilla kostnader	-312 916	-286 547
Skatt hänförlig till tidigare år	0	0
Effekt av andra skattesatser för utländska dotterföretag	-16 817	217 496
Ej redovisat underskottsavdrag	-10 810	-66 576
Ändrad skattesats	-13 328	7 139
Schablonränta periodiseringsfond	-8 632	-5 840
Redovisad effektiv skatt	-1 804 585	-1 142 008
Moderbolaget		
Aktuell skatt	0	0
Skatt pga ändrad taxering	0	0
Uppskjuten skatt	0	0
	0	0
Avstämning av effektiv skatt		
Redovisat resultat före skatt	4 747 526	3 243 815
Skatt enligt gällande skattesats	-977 990	-668 226
Ej skattepliktiga intäkter	988 800	734 802
Ej redovisat underskottsavdrag	-10 810	-66 576
Redovisad effektiv skatt	0	0

Not 14 Goodwill

	2023-12-31	2022-12-31
Koncernen		
Ingående anskaffningsvärden	3 525 939	3 525 939
Nyanskaffningar	0	0
Försäljningar/utrangeringar	0	0
Omräkningsdifferenser	0	0
Utgående ackumulerade anskaffningsvärden	3 525 939	3 525 939
Ingående avskrivningar	-1 410 376	-705 188
Försäljningar/utrangeringar	0	0
Omräkningsdifferenser	0	0
Årets avskrivningar	-705 188	-705 188
Utgående ackumulerade avskrivningar	-2 115 564	-1 410 376
Utgående redovisat värde	1 410 375	2 115 563

Not 15 Inventarier, verktyg och installationer

	2023-12-31	2022-12-31
Koncernen		
Ingående anskaffningsvärden	4 590 065	3 492 854
Nyanskaffningar	673 749	993 029
Försäljningar/utrangeringar	-26 068	-2 490
Omklassificeringar	0	0
Omräkningsdifferenser	-741 217	106 672
Utgående ackumulerade anskaffningsvärden	4 496 529	4 590 065
Ingående avskrivningar	-2 817 858	-2 180 887
Försäljningar/utrangeringar	5 276	2 490
Omklassificeringar	0	0
Omräkningsdifferenser	372 608	-55 792
Årets avskrivningar	-551 883	-583 669
Utgående ackumulerade avskrivningar	-2 991 857	-2 817 858
Utgående redovisat värde	1 504 672	1 772 207

Not 16 Andra långfristiga värdepappersinnehav

	2023-12-31	2022-12-31
Koncernen		
Ingående anskaffningsvärden	7 363 100	7 363 100
Tillkommande fordringar	0	0
Utgående ackumulerade anskaffningsvärden	7 363 100	7 363 100
Moderbolaget		
Ingående anskaffningsvärden	7 263 100	7 263 100
Tillkommande fordringar	0	0
Utgående ackumulerade anskaffningsvärden	7 263 100	7 263 100

Not 17 Andelar i koncernföretag

	2023-12-31	2022-12-31
Ingående anskaffningsvärden	424 000	424 000
Utgående ackumulerade anskaffningsvärden	424 000	424 000

Specifikation av moderföretagets och koncernens innehav av andelar i koncernföretag

Företag	Antal andelar	Andel (%)	Bokfört värde 2023-12-31	Bokfört värde 2022-12-31
Aaro Systems AB	16 000	80%	424 000	424 000
			424 000	424 000

Andel (%) avser ägarandel av kapitalet, vilket även överensstämmer med andelen av rösterna för totalt antal aktier

Företag	Org.nr.	Säte
Aaro Systems AB	556376-6798	Stockholm

Not 18 Andelar i intresseföretag

<i>Koncernen</i>	2023-12-31	2022-12-31
Ingående anskaffningsvärden	4 041 500	3 746 538
Årets inköp	10 000	0
Årets andel av intresseföretagets resultat	321 642	661 962
Utdelning	0	-367 000
Utgående ackumulerade anskaffningsvärden	4 373 142	4 041 500
<i>Moderbolaget</i>	2023-12-31	2022-12-31
Ingående anskaffningsvärden	183 500	183 500
Utgående ackumulerade anskaffningsvärden	183 500	183 500

Specifikation av modeföretagets och koncernens innehav av andelar i intresseföretag

Företag	Antal andelar	Andel (%)	Bokfört värde 2023-12-31	Bokfört värde 2022-12-31
Kero Holding AB	6 000	24,5%	183 500	183 500
Teaching Machines Sweden AB	100	33,3%	10 000	0
			193 500	183 500

Andel (%) avser ägarandel av kapitalet, vilket även överensstämmer med andelen av rösterna för totalt antal aktier

Företag	Org.nr.	Säte
Kero Holding AB	556876-0044	Pajala
Teaching Machines Sweden AB	559444-6311	Stockholm

Not 19 Förutbetalda kostnader och upplupna intäkter

	2023-12-31	2022-12-31
<i>Koncernen</i>		
Förutbetalda hyror	2 136 322	2 261 490
Upplupna intäkter	3 717 725	0
Övriga poster	3 828 816	1 749 003
	9 682 863	4 010 493

Not 20 Upplupna kostnader och förutbetalda intäkter

	2023-12-31	2022-12-31
<i>Koncernen</i>		
Upplupna personalrelaterade kostnader	12 421 153	8 363 592
Förutbetalda intäkter	2 438 087	2 573 879
Övriga poster	2 878 513	3 034 922
	17 737 753	13 972 393
<i>Moderbolaget</i>		
Övriga poster	80 000	80 000
	80 000	80 000

Not 21 Ställda Säkerheter

	2023-12-31	2022-12-31
Företagsinteckningar checkkredit	1 000 000	1 000 000
	1 000 000	1 000 000

Not 22 Väsentliga händelser efter räkenskåpåret slut

Pandemin har påskyndat koncernens omställningen till leverans online och på distans. Detta har lett till att allt från försäljningsinsatser till implementationer, utbildningar och support till våra kunder levereras online. Påverkan på vårt resultat har varit positiv.

Not 23 Disposition av vinst eller förlust

Förslag till disposition av företagets vinst. Styrelsen föreslår att fritt eget kapital, kronor 13 049 901, disponeras enligt följande:

Styrelsen föreslår att till förfogande stående vinstmedel (kronor):

balanserat resultat	8 302 375
årets resultat	4 747 526
	13 049 901

behandlas enligt följande:

i ny räkning överföres	13 049 901
------------------------	-------------------

Not 24 Justering för poster som inte ingår i kassaflödet

	2023-12-31	2022-12-31
<i>Koncernen</i>		
Avskrivningar	1 257 070	1 288 858
Resultat från andelar i intresseföretag	-321 642	-314 819
Övrigt	931 808	59 745
	1 867 236	1 033 784

Underskrifter

Resultat- och balansräkningen kommer att föreläggas på årsstämma för fastställelse.


Stockholm 2024-06-28


Jonas Aaro
Styrelseordförande


Sten Blomqvist
Styrelseledamot

Vår revisionsberättelse har lämnats 2024-06-28

Certe Revision AB


Henrik Richardsson
Auktoriserad revisor

2024072337084

Revisionsberättelse

Till bolagsstämman i Aaro Mine Consulting Aktiebolag
Org.nr 556271-7552

Rapport om årsredovisningen och koncernredovisningen

Uttalanden

Vi har utfört en revision av årsredovisningen och koncernredovisningen för Aaro Mine Consulting Aktiebolag för år 2023.

Enligt vår uppfattning har årsredovisningen och koncernredovisningen upprättats i enlighet med årsredovisningslagen och ger en i alla väsentliga avseenden rättvisande bild av moderbolagets och koncernens finansiella ställning per den 2023-12-31 och av dessas finansiella resultat och kassaflöde för året enligt årsredovisningslagen. Förvaltningsberättelsen är förenlig med årsredovisningens och koncernredovisningens övriga delar.

Vi tillstyrker därför att bolagsstämman fastställer resultaträkningen och balansräkningen för moderbolaget och koncernen.

Grund för uttalanden

Vi har utfört revisionen enligt International Standards on Auditing (ISA) och god revisionssed i Sverige. Vårt ansvar enligt dessa standarder beskrivs närmare i avsnittet *Revisorns ansvar*. Vi är oberoende i förhållande till moderbolaget och koncernen enligt god revisorssed i Sverige och har i övrigt fullgjort vårt yrkesetiska ansvar enligt dessa krav.

Vi anser att de revisionsbevis vi har inhämtat är tillräckliga och ändamålsenliga som grund för våra uttalanden.


Styrelsens ansvar

Det är styrelsen som har ansvaret för att årsredovisningen och koncernredovisningen upprättas och att de ger en rättvisande bild enligt årsredovisningslagen. Styrelsen ansvarar även för den interna kontroll som den bedömer är nödvändig för att upprätta en årsredovisning och koncernredovisning som inte innehåller några väsentliga felaktigheter, vare sig dessa beror på oegentligheter eller misstag.

Vid upprättandet av årsredovisningen och koncernredovisningen ansvarar styrelsen för bedömningen av bolagets och koncernens förmåga att fortsätta verksamheten. Den upplyser, när så är tillämpligt, om förhållanden som kan påverka förmågan att fortsätta verksamheten och att använda antagandet om fortsatt drift. Antagandet om fortsatt drift tillämpas dock inte om styrelsen avser att likvidera bolaget, upphöra med verksamheten eller inte har något realistiskt alternativ till att göra något av detta.

Revisorns ansvar

Våra mål är att uppnå en rimlig grad av säkerhet om huruvida årsredovisningen och koncernredovisningen som helhet inte innehåller några väsentliga felaktigheter, vare sig dessa beror på oegentligheter eller misstag, och att lämna en revisionsberättelse som innehåller våra uttalanden. Rimlig säkerhet är en hög grad av säkerhet, men är ingen garanti för att en revision som utförs enligt ISA och god revisionssed i Sverige alltid kommer att upptäcka en väsentlig felaktighet om en sådan finns. Felaktigheter kan uppstå på grund av oegentligheter eller misstag och anses vara väsentliga om de enskilt eller tillsammans rimligen kan förväntas påverka de ekonomiska beslut som användare fattar med grund i årsredovisningen och koncernredovisningen.



Som del av en revision enligt ISA använder vi professionellt omdöme och har en professionellt skeptisk inställning under hela revisionen. Dessutom:

- identifierar och bedömer vi riskerna för väsentliga felaktigheter i årsredovisningen och koncernredovisningen, vare sig dessa beror på oegentligheter eller misstag, utformar och utför granskningsåtgärder bland annat utifrån dessa risker och inhämtar revisionsbevis som är tillräckliga och ändamålsenliga för att utgöra en grund för våra uttalanden. Risken för att inte upptäcka en väsentlig felaktighet till följd av oegentligheter är högre än för en väsentlig felaktighet som beror på misstag, eftersom oegentligheter kan innefatta agerande i maskopi, förfalskning, avsiktliga utelämnanden, felaktig information eller åsidosättande av intern kontroll.
- skaffar vi oss en förståelse av den del av bolagets interna kontroll som har betydelse för vår revision för att utforma granskningsåtgärder som är lämpliga med hänsyn till omständigheterna, men inte för att uttala oss om effektiviteten i den interna kontrollen.
- utvärderar vi lämpligheten i de redovisningsprinciper som används och rimligheten i styrelsens uppskattningar i redovisningen och tillhörande upplysningar.
- drar vi en slutsats om lämpligheten i att styrelsen använder antagandet om fortsatt drift vid upprättandet av årsredovisningen och koncernredovisningen. Vi drar också en slutsats, med grund i de inhämtade revisionsbevisen, om huruvida det finns någon väsentlig osäkerhetsfaktor som avser sådana händelser eller förhållanden som kan leda till betydande tvivel om bolagets och koncernens förmåga att fortsätta verksamheten. Om vi drar slutsatsen att det finns en väsentlig osäkerhetsfaktor, måste vi i revisionsberättelsen fästa uppmärksamheten på upplysningarna i årsredovisningen och koncernredovisningen om den väsentliga osäkerhetsfaktorn eller, om sådana upplysningar är otillräckliga, modifiera uttalandet om årsredovisningen och koncernredovisningen. Våra slutsatser baseras på de revisionsbevis som inhämtas fram till datumet för revisionsberättelsen. Dock kan framtida händelser eller förhållanden göra att ett bolag och en koncern inte längre kan fortsätta verksamheten.
- utvärderar vi den övergripande presentationen, strukturen och innehållet i årsredovisningen och koncernredovisningen, däribland upplysningarna, och om årsredovisningen och koncernredovisningen återger de underliggande transaktionerna och händelserna på ett sätt som ger en rättvisande bild.
- inhämtar vi tillräckliga och ändamålsenliga revisionsbevis avseende den finansiella informationen för enheterna eller affärsaktiviteterna inom koncernen för att göra ett uttalande avseende koncernredovisningen. Vi ansvarar för styrning, övervakning och utförande av koncernrevisionen. Vi är ensamt ansvariga för våra uttalanden.

Vi måste informera styrelsen om bland annat revisionens planerade omfattning och inriktning samt tidpunkten för den. Vi måste också informera om betydelsefulla iakttagelser under revisionen, däribland de eventuella betydande brister i den interna kontrollen som vi identifierat.



Rapport om andra krav enligt lagar och andra författningar

Uttalanden

Utöver vår revision av årsredovisningen och koncernredovisningen har vi även utfört en revision av styrelsens förvaltning för Aaro Mine Consulting Aktiebolag för räkenskapsåret 2023 samt av förslaget till dispositioner beträffande bolagets vinst eller förlust.

Vi tillstyrker att bolagsstämman disponerar vinsten enligt förslaget i förvaltningsberättelsen och beviljar styrelsens ledamöter ansvarsfrihet för räkenskapsåret.

Grund för uttalanden

Vi har utfört revisionen enligt god revisionssed i Sverige. Vårt ansvar enligt denna beskrivs närmare i avsnittet *Revisorns ansvar*. Vi är oberoende i förhållande till moderbolaget och koncernen enligt god revisorssed i Sverige och har i övrigt fullgjort vårt yrkesetiska ansvar enligt dessa krav.

Vi anser att de revisionsbevis vi har inhämtat är tillräckliga och ändamålsenliga som grund för våra uttalanden.

Styrelsens ansvar

Det är styrelsen som har ansvaret för förslaget till dispositioner beträffande bolagets vinst eller förlust. Vid förslag till utdelning innefattar detta bland annat en bedömning av om utdelningen är försvarlig med hänsyn till de krav som bolagets och koncernens verksamhetsart, omfattning och risker ställer på storleken av moderbolagets och koncernens egna kapital, konsolideringsbehov, likviditet och ställning i övrigt.

Styrelsen ansvarar för bolagets organisation och förvaltningen av bolagets angelägenheter. Detta innefattar bland annat att fortlöpande bedöma bolagets och koncernens ekonomiska situation och att tillse att bolagets organisation är utformad så att bokföringen, medelsförvaltningen och bolagets ekonomiska angelägenheter i övrigt kontrolleras på ett betryggande sätt.

Revisorns ansvar

Vårt mål beträffande revisionen av förvaltningen, och därmed vårt uttalande om ansvarsfrihet, är att inhämta revisionsbevis för att med en rimlig grad av säkerhet kunna bedöma om någon styrelseledamot i något väsentligt avseende:

- företagit någon åtgärd eller gjort sig skyldig till någon försummelse som kan föranleda ersättningsskyldighet mot bolaget, eller
- på något annat sätt handlat i strid med aktiebolagslagen, årsredovisningslagen eller bolagsordningen.

Vårt mål beträffande revisionen av förslaget till dispositioner av bolagets vinst eller förlust, och därmed vårt uttalande om detta, är att med rimlig grad av säkerhet bedöma om förslaget är förenligt med aktiebolagslagen.

Rimlig säkerhet är en hög grad av säkerhet, men ingen garanti för att en revision som utförs enligt god revisionssed i Sverige alltid kommer att upptäcka åtgärder eller försummelser som kan föranleda ersättningsskyldighet mot bolaget, eller att ett förslag till dispositioner av bolagets vinst eller förlust inte är förenligt med aktiebolagslagen.

Som en del av en revision enligt god revisionssed i Sverige använder vi professionellt omdöme och har en professionellt skeptisk inställning under hela revisionen. Granskningen av förvaltningen och förslaget till dispositioner av bolagets vinst eller förlust grundar sig främst på revisionen av räkenskaperna. Vilka tillkommande granskningsåtgärder som utförs baseras på vår professionella bedömning med utgångspunkt i risk och väsentlighet. Det innebär att vi fokuserar granskningen på sådana åtgärder, områden och



förhållanden som är väsentliga för verksamheten och där avsteg och överträdelser skulle ha särskild betydelse för bolagets situation. Vi går igenom och prövar fattade beslut, beslutsunderlag, vidtagna åtgärder och andra förhållanden som är relevanta för vårt uttalande om ansvarsfrihet. Som underlag för vårt uttalande om styrelsens förslag till dispositioner beträffande bolagets vinst eller förlust har vi granskat om förslaget är förenligt med aktiebolagslagen.

Stockholm den 28 juni 2024

Certe Revision AB

Henrik Richardsson
Auktoriserad revisor