

Årsredovisning för
Collaborative Art Of Sweden CAOS AB
556820-3466

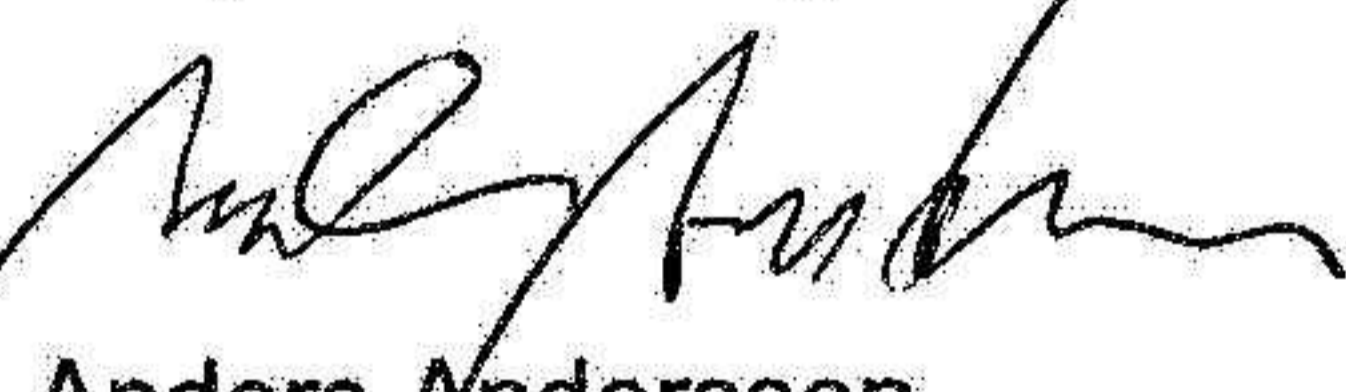
Räkenskapsåret
2022-01-01 - 2022-12-31

Innehållsförteckning:	Sida
Förvaltningsberättelse	1
Resultaträkning	2
Balansräkning	3-4
Noter	5
Underskrifter	6

Fastställelseintyg

Undertecknad styrelseledamot i Collaborative Art Of Sweden CAOS AB intygar härmed dels att denna kopia av årsredovisningen överensstämmer med originalet, dels att resultat- och balansräkningen fastställts på årsstämma 2023-02-12. Stämman beslutade också att godkänna styrelsens förslag till resultatdisposition.

Växjö den 12 februari 2023



Anders Andersson
Styrelseledamot

Förvaltningsberättelse

Styrelsen för Collaborative Art Of Sweden CAOS AB, 556820-3466, får härmed avge årsredovisning för räkenskapsåret 2022.

Verksamheten

Allmänt om verksamheten

Företaget med säte i Växjö registrerades år 2010 och bedriver reparationer och försäljning av instrument, samt därmed förenlig verksamhet.

Flerårsöversikt

	2022	2021	2020	Belopp i Tkr 2019
Nettoomsättning	5 978	2 927	0	0
Resultat efter finansiella poster	586	306	0	0
Soliditet, %	71	52	Neg	Neg

Förändringar i eget kapital

	Aktie- kapital	Reserv- fond	Fritt eget kapital
Vid årets början	100 000		34 230
Årets resultat			465 016
Vid årets slut	100 000		499 246

Resultatdisposition

	Belopp i kr
Styrelsen föreslår att fritt eget kapital, kronor 499.246:- disponeras enligt följande:	
Balanserat resultat	34 230
Årets resultat	465 016
Totalt	499 246
Disponeras för	
Utdelning	200 000
Balanseras i ny räkning	299 246
Summa	499 246

Bolagets resultat och ställning framgår av efterföljande resultat- och balansräkningar med noter.

Resultaträkning

<i>Belopp i kr</i>	<i>Not</i>	<i>2022-01-01- 2022-12-31</i>	<i>2021-01-01- 2021-12-31</i>
Rörelseintäkter, lagerförändring m.m.			
Nettoomsättning		5 977 944	2 926 631
Förändringar av lager av produkter i arbete, färdiga varor och pågående arbete för annans räkning		774 556	-
Övriga rörelseintäkter		6 829	-
Summa rörelseintäkter, lagerförändring m.m.		6 759 329	2 926 631
Rörelsekostnader			
Råvaror och förnödenheter		-5 675 760	-2 297 019
Övriga externa kostnader		-171 964	-232 334
Personalkostnader	2	-306 180	-92 382
Nedskrivningar av omsättningstillgångar utöver normala nedskrivningar		-4 915	-
Övriga rörelsekostnader		-14 450	-
Summa rörelsekostnader		-6 173 269	-2 621 735
Rörelseresultat		586 060	304 896
Finansiella poster			
Övriga ränteintäkter och liknande resultatposter		2	-
Räntekostnader och liknande resultatposter	3	-40	-188
Summa finansiella poster		-38	-188
Resultat efter finansiella poster		586 022	304 708
Bokslutsdispositioner			
Resultat före skatt		586 022	304 708
Skatter			
Skatt på årets resultat		-121 006	-9 414
Årets resultat		465 016	295 294

Balansräkning

<i>Belopp i kr</i>	<i>Not</i>	<i>2022-12-31</i>	<i>2021-12-31</i>
TILLGÅNGAR			
Anläggningstillgångar			
Materiella anläggningstillgångar			
Övriga materiella anläggningstillgångar		13 600	-
Summa materiella anläggningstillgångar		13 600	-
Summa anläggningstillgångar		13 600	-
Omsättningstillgångar			
Varulager m.m.			
Råvaror och förnödenheter		774 556	-
Summa varulager		774 556	-
Kortfristiga fordringar			
Kundfordringar		-	4 355
Övriga fordringar		161	4 915
Förutbetalda kostnader och upplupna intäkter		3 605	10 815
Summa kortfristiga fordringar		3 766	20 085
Kassa och bank			
Kassa och bank		48 249	241 544
Summa kassa och bank		48 249	241 544
Summa omsättningstillgångar		826 571	261 629
SUMMA TILLGÅNGAR		840 171	261 629

Balansräkning

<i>Belopp i kr</i>	<i>Not</i>	<i>2022-12-31</i>	<i>2021-12-31</i>
EGET KAPITAL OCH SKULDER			
<i>Eget kapital</i>			
<i>Bundet eget kapital</i>			
Aktiekapital		100 000	100 000
Summa bundet eget kapital		100 000	100 000
<i>Fritt eget kapital</i>			
Balanserat resultat		34 230	-261 064
Årets resultat		465 016	295 294
Summa fritt eget kapital		499 246	34 230
Summa eget kapital		599 246	134 230
<i>Kortfristiga skulder</i>			
Leverantörsskulder		16 807	7 953
Skatteskulder		130 420	9 414
Övriga skulder		48 178	75 572
Upplupna kostnader och förutbetalda intäkter		45 520	34 460
Summa kortfristiga skulder		240 925	127 399
SUMMA EGET KAPITAL OCH SKULDER		840 171	261 629

2023040600763

Noter

Belopp i kr om inget annat anges.

Not 1 Redovisningsprinciper

Årsredovisningen har upprättats i enlighet med Årsredovisningslagen och Bokföringsnämndens allmänna råd BFNAR 2016:10 Årsredovisning i mindre företag.

Not 2 Personal

Personal


	2022-01-01- 2022-12-31	2021-01-01- 2021-12-31
Medelantalet anställda	1	1
Summa	1	1

Not 3 Räntekostnader och liknande resultatposter

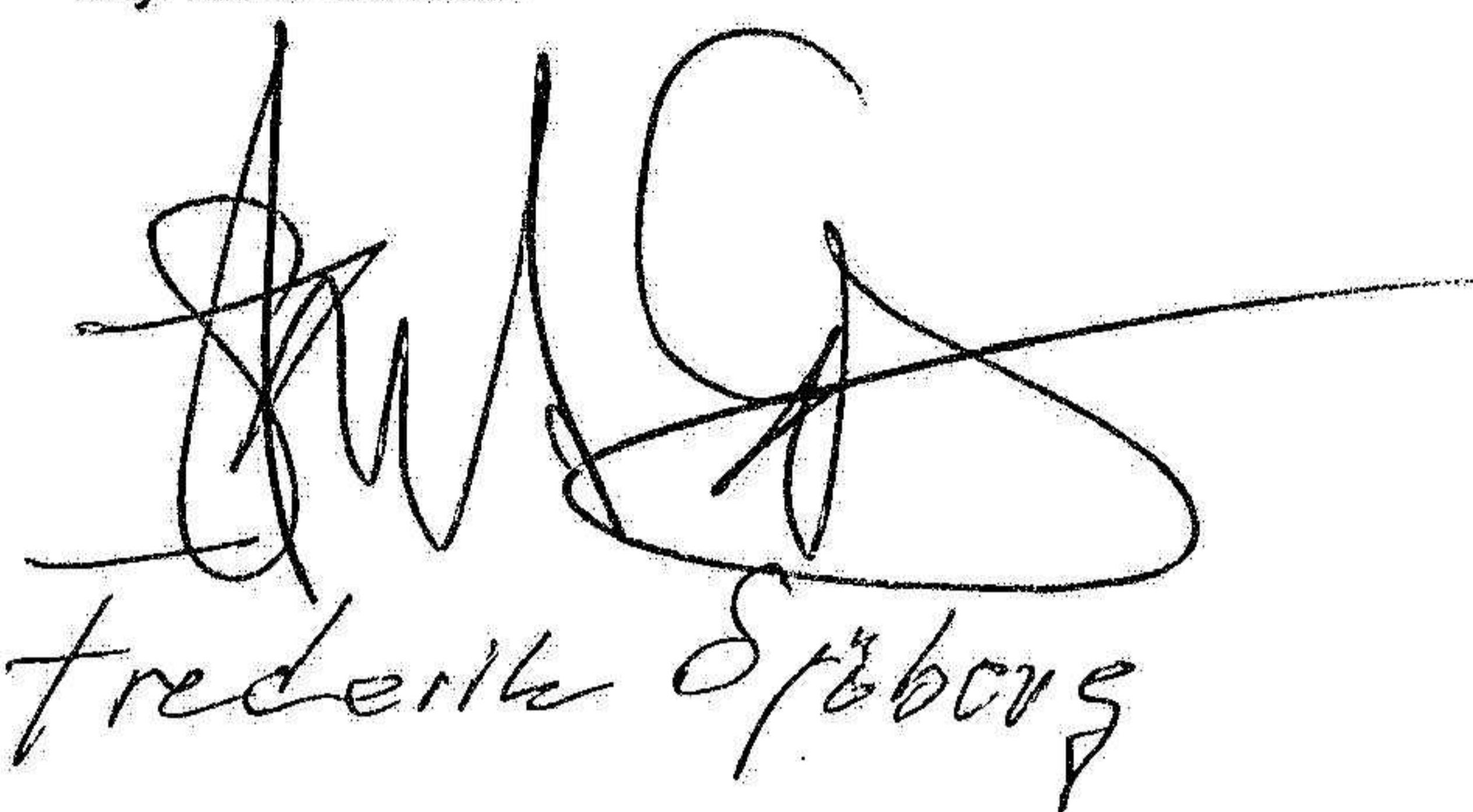
	2022-01-01- 2022-12-31	2021-01-01- 2021-12-31
Räntekostnader, övriga	40	188
Summa	40	188

Underskrifter

Växjö den 12 februari 2023

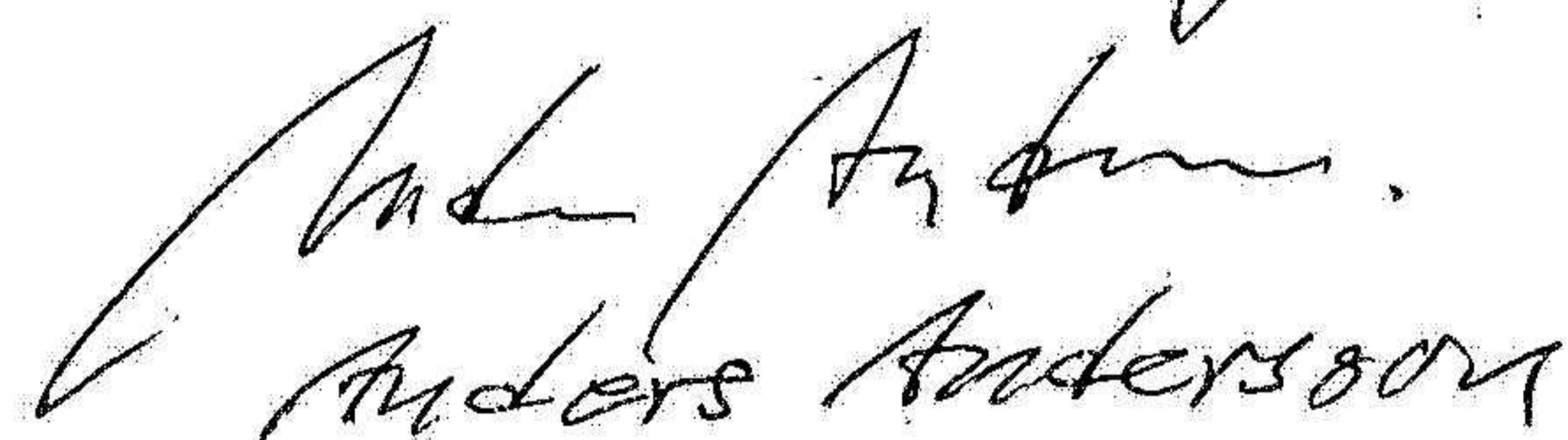


Anders Andersson
Styrelseledamot



Frederik Spöberg

Jag intygar att denna kopia
stämmer med originalet.



Anders Andersson