

Årsredovisning
för
Rimsjöns Bygg AB
556573-6138


Räkenskapsåret
2023

Fastställelseintyg

Undertecknad styrelseledamot i Rimsjöns Bygg AB intygar att resultaträkningen och balansräkningen i årsredovisningen har fastställts på årsstämma den 12 april 2024. Årsstämman beslutade att godkänna styrelsens förslag till resultatdisposition.

Jag intygar också att innehållet i årsredovisningen och revisionsberättelsen stämmer överens med originalen.

Södertälje den 12 april 2024



Heikki Hämäläinen



Styrelsen för Rimsjöns Bygg AB avger följande årsredovisning för räkenskapsåret 2023.

Årsredovisningen är upprättad i svenska kronor, SEK.

Förvaltningsberättelse

Verksamheten

Allmänt om verksamheten

Bolaget bedriver byggnadsverksamhet, fastighetservice samt bygg- och kontorsstädning.

Mer än hälften av företagets aktiekapital är förbrukat.

Företaget har sitt säte i Södertälje.

Flerårsöversikt (Tkr)	2023	2022	2021	2020
Nettoomsättning	307	207	112	159
Resultat efter finansiella poster	3	1	-34	4
Soliditet (%)	41	32	32	41

Förändringar i eget kapital

	Aktie- kapital	Reserv- fond	Balanserat resultat	Årets resultat	Totalt
Belopp vid årets ingång	100 000	0	-73 687	1 394	27 707
Disposition enligt beslut av årsstämman:			1 394	-1 394	0
Årets resultat				3 397	3 397
Belopp vid årets utgång	100 000	0	-72 293	3 397	31 104

Resultatdisposition

Styrelsen föreslår att den ansamlade förlusten (kronor):

ansamlad förlust	-72 293
årets vinst	3 397
	-68 896
behandlas så att i ny räkning överföres	-68 896
	-68 896

Företagets resultat och ställning i övrigt framgår av efterföljande resultat- och balansräkning med noter.

Resultaträkning

Not

2023-01-01
-2023-12-31

2022-01-01
-2022-12-31

Rörelseintäkter, lagerförändringar m. m.

Nettoomsättning

307 020

206 843

Summa rörelseintäkter, lagerförändringar m.m.

307 020

206 843

Rörelsekostnader

Råvaror och förnödenheter

-63 619

-29 034

Övriga externa kostnader

-150 409

-136 732

Personalkostnader

1

-89 579

-39 683

Summa rörelsekostnader

-303 607

-205 449

Rörelseresultat

3 413

1 394

Finansiella poster

Räntekostnader och liknande resultatposter

-16

0

Summa finansiella poster

-16

0

Resultat efter finansiella poster

3 397

1 394

Resultat före skatt

3 397

1 394

Årets resultat

3 397

1 394

Balansräkning

Not

2023-12-31

2022-12-31

TILLGÅNGAR

Omsättningstillgångar

Kortfristiga fordringar

Kundfordringar

19 875

50 580

Övriga fordringar

11 303

130

Summa kortfristiga fordringar

31 178

50 710

Kassa och bank

Kassa och bank

45 160

34 896

Summa kassa och bank

45 160

34 896

Summa omsättningstillgångar

76 338

85 606

SUMMA TILLGÅNGAR

76 338

85 606

EGET KAPITAL OCH SKULDER

Eget kapital

Bundet eget kapital

Aktiekapital

100 000

100 000

Summa bundet eget kapital

100 000

100 000

Fritt eget kapital

Balanserat resultat

-72 293

-73 687

Årets resultat

3 397

1 394

Summa fritt eget kapital

-68 896

-72 293

Summa eget kapital

31 104

27 707

Kortfristiga skulder

Leverantörsskulder

294

1 767

Skatteskulder

59

0

Övriga skulder

34 881

43 594

Upplupna kostnader och förutbetalda intäkter

10 000

12 538

Summa kortfristiga skulder

45 234

57 899

SUMMA EGET KAPITAL OCH SKULDER

76 338

85 606

Noter

Redovisningsprinciper

Allmänna upplysningar

Årsredovisningen är upprättad i enlighet med årsredovisningslagen och Bokföringsnämndens allmänna råd (BFNAR 2016:10) om årsredovisning i mindre företag.

Nyckeltalsdefinitioner

Nettoomsättning

Rörelsens huvudintäkter, fakturerade kostnader, sidointäkter samt intäktskorrigeringar.

Resultat efter finansiella poster

Resultat efter finansiella intäkter och kostnader men före bokslutsdispositioner och skatter.



Soliditet (%)

Justerat eget kapital (eget kapital och obeskattade reserver med avdrag för uppskjuten skatt) i procent av balansomslutning.

Not 1 Medelantalet anställda

	2023	2022
Medelantalet anställda	0,5	0,5

Södertälje den 12 april 2024



Heikki Hämäläinen