

Årsredovisning

7stera AB

556793-9565

Styrelsen och verkställande direktören avger följande årsredovisning för räkenskapsåret 2022-01-01 - 2022-12-31.

Om inte annat särskilt anges, redovisas alla belopp i hela kronor (sek).

INNEHÅLLSFÖRTECKNING	SIDA
- Förvaltningsberättelse	2
- Resultaträkning	3
- Balansräkning	4 - 5
- Noter	6
- Underskrifter	6

FASTSTÄLLELSEINTYG

Jag intygar att resultaträkningen och balansräkningen har fastställts på årsstämma 2023-04-12. Årsstämman beslöt att godkänna styrelsens förslag till vinstdisposition.

Jag intygar att innehållet i dessa handlingar överensstämmer med originalen och att originalen undertecknats av samtliga personer som enligt lag ska underteckna dessa.

Östergötlands län, Norrköpings kommun 2023-04-12


Susanna Falkengren

FÖRVALTNINGSBERÄTTELSE

VERKSAMHETEN

Allmänt om verksamheten

Bolaget bedriver tillverkning och försäljning av byggmaterial.

Det självhäftande distanselementet, tillverkat av återvunnen polystyrenplast, är en produkt för förenklat byggande. Användningsområdet omfattar installationer av fönster, dörrar samt köks- och badrumsinredningar. Distanselementet kan även användas vid justeringar av befintliga byggnationer.

Kundbasen är bred och slutkonsumenten kan vara både yrkesverksamma och privatpersoner. Företaget har sitt säte i Östergötlands län, Norrköpings kommun.

FLERÅRSÖVERSIKT

Beloppen i flerårsöversikten är angivna i tusental kronor om inte annat anges.

	2201-2212	2101-2112	2001-2012	1901-1912	1801-1812
Nettoomsättning	2 053	1 890	1 415	1 230	998
Resultat efter finansiella poster	520	427	273	242	172
Soliditet %	77	79	64	59	73
Kassalikviditet %	427	485	278	244	377

FÖRÄNDRINGAR I EGET KAPITAL

	Aktiekapital	Balanserat resultat	Årets resultat	Totalt
Belopp vid årets ingång	100 000	152 049	338 659	590 708
<i>Resultatdisposition enligt bolagsstämman</i>				
Utdelning		-187 550		-187 550
Balanseras i ny räkning		338 659	-338 659	0
Årets resultat			412 989	412 989
Belopp vid årets utgång	100 000	303 158	412 989	816 147

RESULTATDISPOSITION

Till årsstämmans förfogande står följande medel:

Balanserat resultat	303 158
Årets resultat	412 989
<i>Summa</i>	<i>716 147</i>

Styrelsen föreslår att medlen disponeras enligt följande:

Utdelning	195 250
Balanseras i ny räkning	520 897
<i>Summa</i>	<i>716 147</i>


Med hänvisning till ovanstående och vad som i övrigt kommit till styrelsens kännedom är det styrelsens bedömning att utdelningen är försvarbar (enligt ABL 17 kap 3 §) med tanke på de krav som verksamhetens art och omfattning samt risker ställer på storleken av bolagets egna kapital, konsolideringsbehov, likviditet och ställning i övrigt.

RESULTATRÄKNING

1

	2022-01-01 2022-12-31	2021-01-01 2021-12-31
Rörelseintäkter, lagerförändringar m.m.		
Nettoomsättning	2 052 981	1 889 517
Summa rörelseintäkter, lagerförändringar m.m.	2 052 981	1 889 517
Rörelsekostnader		
Handelsvaror	-1 089 488	-1 092 889
Övriga externa kostnader	-95 640	-71 843
Personalkostnader	-347 158	-297 561
Summa rörelsekostnader	-1 532 286	-1 462 293
Rörelseresultat	520 695	427 224
Finansiella poster		
Övriga ränteintäkter och liknande resultatposter	7	-
Räntekostnader och liknande resultatposter	-451	-581
Summa finansiella poster	-444	-581
Resultat efter finansiella poster	520 251	426 643
Resultat före skatt	520 251	426 643
Skatter		
Skatt på årets resultat	-107 262	-87 984
Årets resultat	412 989	338 659

2023072011057




BALANSRÄKNING


1

2023072011058

	2022-12-31	2021-12-31
TILLGÅNGAR		
Anläggningstillgångar		
<i>Immateriella anläggningstillgångar</i>		
Koncessioner, patent, licenser, varumärken samt liknande rättigheter	0	0
3		
<i>Summa immateriella anläggningstillgångar</i>	0	0
Summa anläggningstillgångar	0	0
Omsättningstillgångar		
<i>Kortfristiga fordringar</i>		
Kundfordringar	232 529	78 091
Övriga fordringar	114 179	51 583
Förutbetalda kostnader och upplupna intäkter	4 626	3 903
<i>Summa kortfristiga fordringar</i>	<i>351 334</i>	<i>133 577</i>
<i>Kassa och bank</i>		
Kassa och bank	714 514	610 445
<i>Summa kassa och bank</i>	<i>714 514</i>	<i>610 445</i>
Summa omsättningstillgångar	1 065 848	744 022
SUMMA TILLGÅNGAR	1 065 848	744 022



	2022-12-31	2021-12-31
EGET KAPITAL OCH SKULDER		
Eget kapital		
<i>Bundet eget kapital</i>		
Aktiekapital	100 000	100 000
<i>Summa bundet eget kapital</i>	<i>100 000</i>	<i>100 000</i>
<i>Fritt eget kapital</i>		
Balanserat resultat	303 158	152 049
Årets resultat	412 989	338 659
<i>Summa fritt eget kapital</i>	<i>716 147</i>	<i>490 708</i>
Summa eget kapital	816 147	590 708
Kortfristiga skulder		
Leverantörsskulder	143 259	50 844
Skatteskulder	78 184	74 331
Övriga skulder	20 258	20 139
Upplupna kostnader och förutbetalda intäkter	8 000	8 000
Summa kortfristiga skulder	249 701	153 314
SUMMA EGET KAPITAL OCH SKULDER	1 065 848	744 022



NOTER

Not 1 Redovisningsprinciper

Enligt BFNAR 2016:10

Årsredovisningen har upprättats enligt årsredovisningslagen och BFNAR 2016:10 Årsredovisning i mindre företag (K2).

Immateriella anläggningstillgångar

Avskrivning sker över den förväntade nyttjandeperioden.

	Procent	År
Koncessioner, patent, licenser, varumärken samt liknande rättigheter	20	5

Not 2 Medelantalet anställda

	2022	2021
Medelantalet anställda	1	1

Not 3 Koncessioner, patent, licenser, varumärken samt liknande rättigheter

	2022-12-31	2021-12-31
Ingående anskaffningsvärden	50 800	50 800
Utgående anskaffningsvärden	50 800	50 800
Ingående avskrivningar	-50 800	-50 800
Utgående avskrivningar	-50 800	-50 800
Redovisat värde	0	0

UNDERSKRIFTER

Östergötlands län, Norrköpings kommun



Bert Ohlsson
Verkställande direktör
2023-04-12

Susanna Falkengren
Styrelseordförande
2023-04-12

