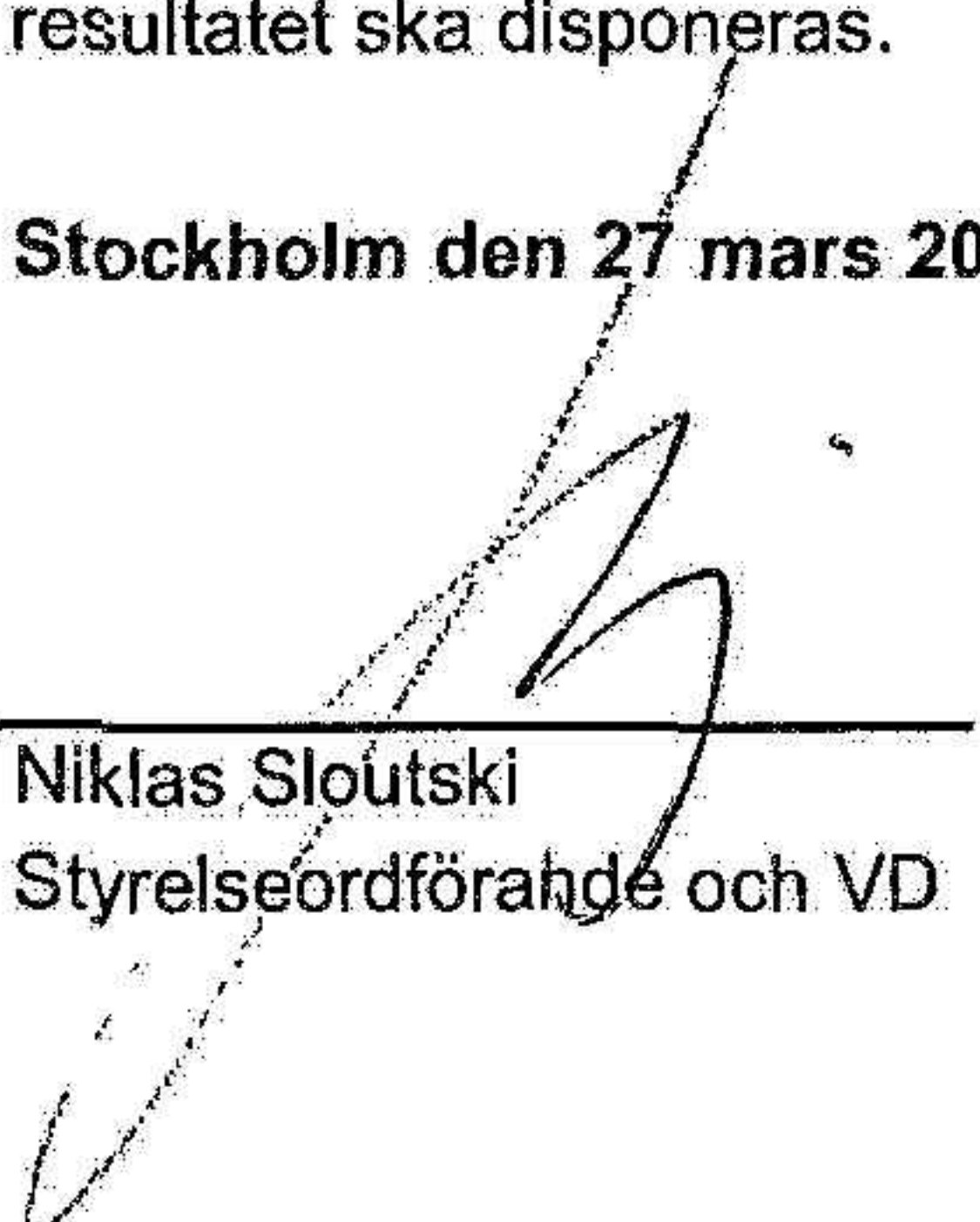


ACCENT EQUITY 2017 AB
559260-5926

**Fastställelseintyg till årsredovisning
Intyg om att balansräkningen och resultaträkningen har fastställts**

Undertecknad styrelseledamot i Accent Equity 2017 AB intygar härmed att denna kopia av årsredovisningen överensstämmer med originalet och att resultaträkningen och balansräkningen antogs 2024-03-27. Årsstämman beslutade att anta styrelsens förslag till hur resultatet ska disponeras.

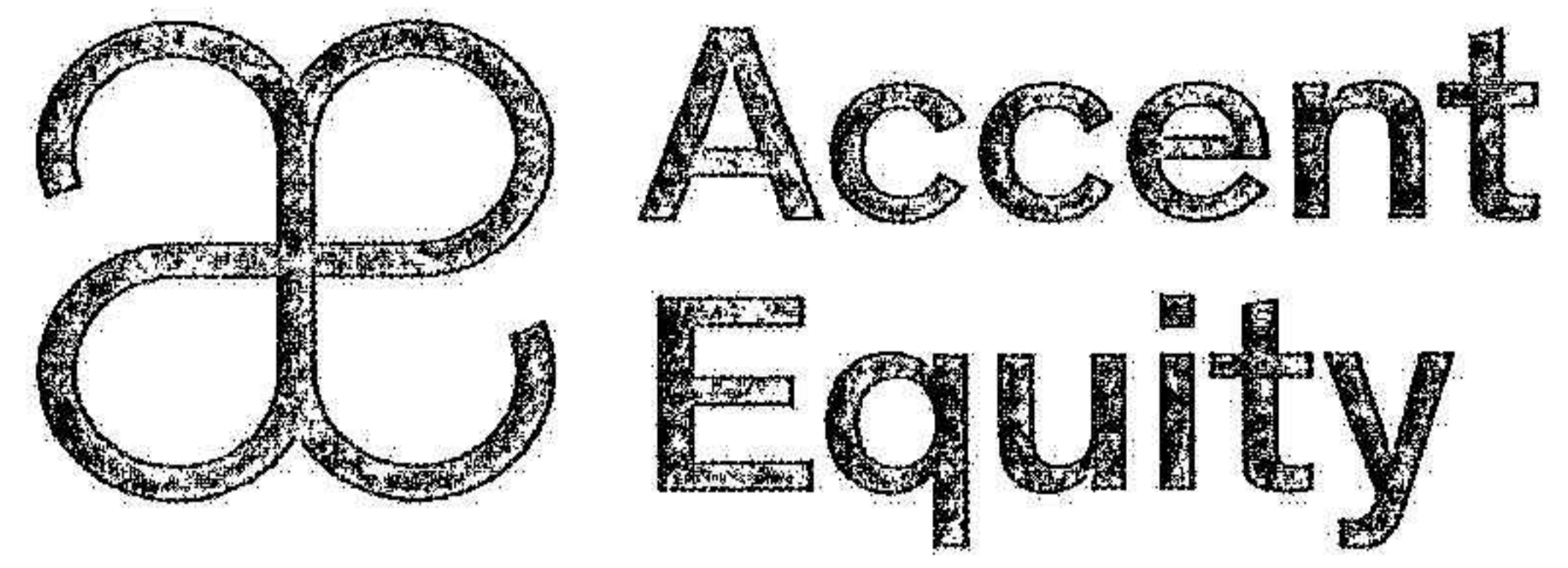
Stockholm den 27 mars 2024



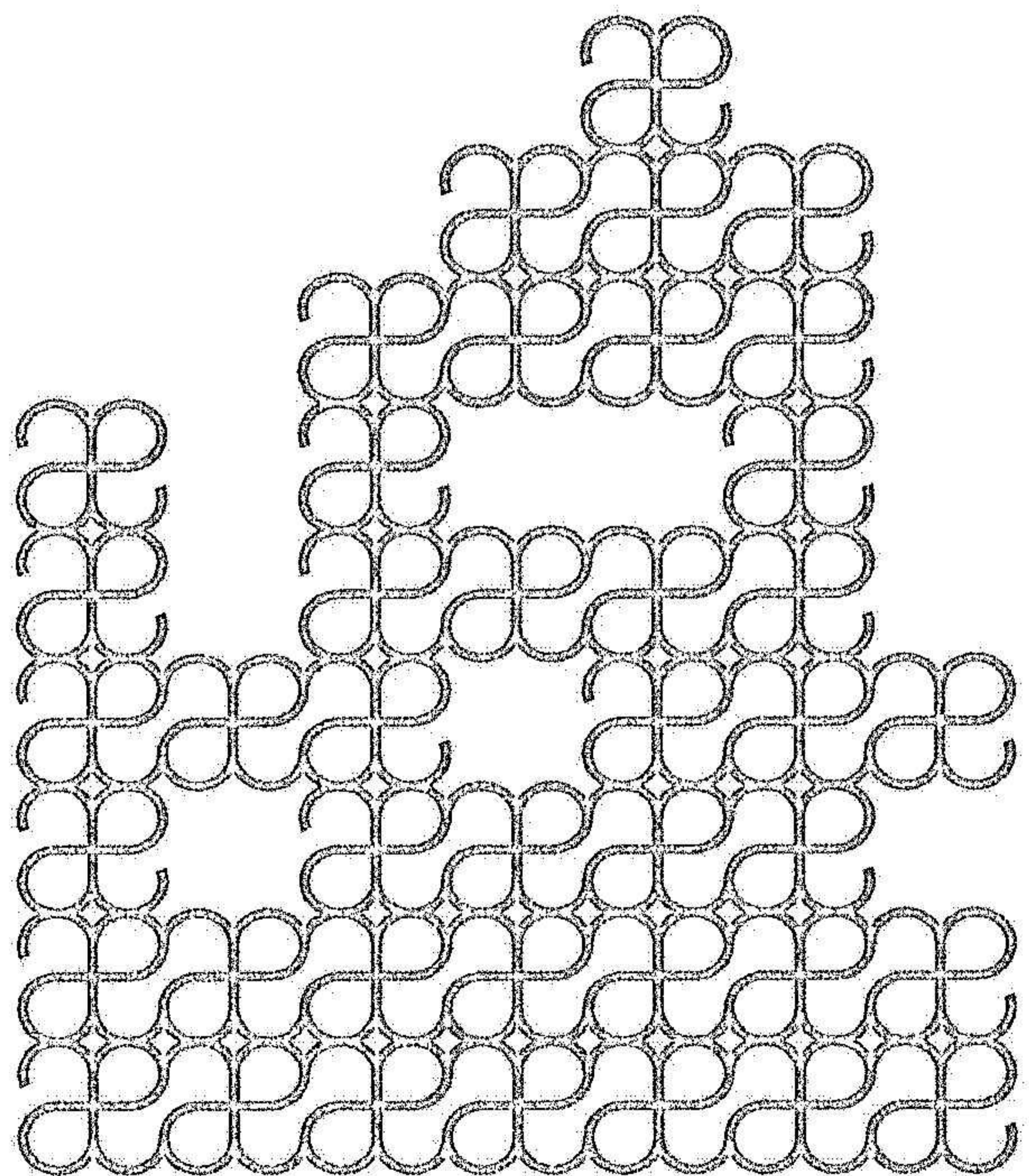
Niklas Sloutski
Styrelseordförande och VD

2024041110499

2024041110483



ACCENT EQUITY 2017 AB
ORGANISATIONSNUMMER 559260-5926
ÅRSREDOVISNING FÖR RÅKENSKAPSÅRET
2023-01-01 - 2023-12-31



Innehållsförteckning**Sida**

<u>Förvaltningsberättelse</u>	<u>1-2</u>
<u>Resultaträkning och rapport över totalresultat</u>	<u>3</u>
<u>Balansräkning</u>	<u>4</u>
<u>Förändringar i eget kapital</u>	<u>5</u>
<u>Kassaflödesanalys</u>	<u>6</u>
<u>Tilläggsupplysningar</u>	<u>7-20</u>
<u>Bilaga - Annex IV</u>	<u>21-27</u>
<u>Signaturer</u>	<u>28</u>

FÖRVALTNINGSBERÄTTELSE

Styrelsen och den verkställande direktören för Accent Equity 2017 AB ("**Bolaget**") avger följande årsredovisning för Bolaget för räkenskapsåret från 1 januari till 31 december 2023.

Om inte annat särskilt anges, redovisas alla belopp i svenska kronor.

Allmänt om verksamheten

Bolaget bildades den 24 juni 2020 och utgör en alternativ investeringsfond (AIF). Total utfäst kapital i Bolaget är 3 000 mkr. Bolagets investeringsstrategi är att investera i små och medelstora onoterade bolag i Norden, i vilka Accent Equity kan agera som en samarbetspartner för hållbar tillväxt och värdeskapande. Bolaget äger andelar i flera rörelsedrivande bolag.

Bolaget har sitt säte i Stockholm.

Accent Equity 2017 LP, som är en alternativ investeringsfond registrerad på Jersey, genom sitt helägda dotterbolag Accent Equity 2017 Invest Limited, står för ca 95% av det utfästa kapitalet i Bolaget, och investerar i Bolaget genom kapitalandelslån. Investerarbasen i Accent Equity 2017 LP utgörs av nordiska, europeiska och globala institutionella investerare såsom pensionsfonder, fond-i-fonder och stiftelser. För resterande utfäst kapital (ca 5%) står Accent Equity AB ("**Fondförvaltaren**" eller "**Moderbolaget**") som äger 100% av aktierna i Bolaget och är moderbolag och fondförvaltare för Bolaget. Fondförvaltaren regleras som en AIF-förvaltare enligt lagen (2013:561) om förvaltare av alternativa investeringsfonder. Fondförvaltaren är ansvarig för portföljförvaltning och riskhantering i förhållande till Bolaget och säkerställer efterlevnad av tillämpliga lagar och regler enligt direktivet (2011/61/EU) om förvaltning av alternativa investeringsfonder. Fondförvaltaren ägs av fondförvaltningsteamet inom Accent Equity.

Hållbarhetsrelaterade upplysningar

Bolaget är en alternativ investeringsfond enligt lagen (2013:561) om förvaltning av alternativa investeringsfonder ("LAIF"), som främjar miljörelaterade och sociala egenskaper i sina investeringar men som inte har hållbara investeringar som huvudmål. Bolaget klassificeras därmed som en Artikel 8-fond enligt klassificeringen i Europaparlamentets och rådets förordning (EU) 2019/2088 av den 27 november 2019 om hållbarhetsrelaterade upplysningar som ska lämnas inom den finansiella tjänstesektorn.

En separat bilaga för Annex IV bifogas till denna årsredovisning som specificerar hur Bolaget främjar miljörelaterade och sociala egenskaper för finansiella produkter i enlighet med artikel 8, paragraf 1, 2 & 2a i EU-förordningen. Mer detaljerad information om Fondförvaltarens hållbarhetsarbete kommer även att redovisas i den årliga hållbarhetsrapporten som publiceras online på Accent Equitys hemsida under Q2 2024.

Väsentliga händelser under räkenskapsåret

Fondförvaltaren har i januari 2023 fått sina mål för minskade utsläpp godkända av Science-Based Target Initiative, vilket validerar att Fondförvaltaren har satt klimatmål som är i linje med Parisavtalet och 1,5-gradersmålet.

I april 2023 genomförde Bolaget sin fjortonde plattformsinvestering genom att förvärva majoritetsandelar i Malte Månson. Malte Månson är en service- och reparationsleverantör för kommersiella fordon i Sverige. Bolaget ägde andelar i tretton portföljbolag vid räkenskapsårets utgång.

I maj 2023 upphörde investeringsperioden för Bolaget i enlighet med investeringsavtalet, då investeringsperioden för en ny Accent Equity-fond påbörjades.

Bolaget har under räkenskapsåret erhållit 239 150 845 kr genom upptagna kapitalandelslån samt återbetalat 10 050 310 kr på kapitalandelslånen.

Under 2023 har Bolaget påverkats måttligt av det allmänna makroekonomiska läget, präglat av hög inflation och således höga inköpspriser för Bolagets portföljbolag. Därtill har även portföljbolagens kunders efterfrågan påverkats av nämnda faktorer samt det högre ränteläget, vilket sammantaget i viss utsträckning har påverkat portföljbolagens intjäning negativt. Portföljbolagen bedöms dock vara väl positionerade för att hantera dessa effekter. Styrelsen i Bolaget och Fondförvaltaren följer utvecklingen av situationen noggrant och analyserar löpande eventuell påverkan på Bolagets portföljbolag och deras verksamheter, för att tillse att lämpliga överväganden och åtgärder vidtas.

FÖRVALTNINGSBERÄTTELSE (FORTSÄTTNING)**Väsentliga händelser efter räkenskapsårets slut**

I januari 2024 avyttrade Bolaget, tillsammans med minoritetsaktieägarna i Norco Group AB ("Norco Interior") samtliga sina andelar i Norco Interior till Götessons Design Group. Bolaget är majoritetsägare i Götessons Design Group, och Norco Interior kommer därmed även fortsättningsvis att vara en del av Bolagets portfölj indirekt som ett dotterbolag och nytt affärsområde till Götessons Design Group.

Flerårsöversikt

	2023	2022	2021	2020
Balansomslutning	3 267 247 658	2 948 606 013	2 622 134 582	1 237 298 027
Resultat efter finansiella poster	6 536 652	(95 867 542)	175 280 349	18 041 826
Eget kapital	182 256 405	158 793 611	231 928 857	18 066 825
Soliditet %	5,58%	5,39%	8,85%	1,46%

Förslag till vinstdisposition

Följande belopp står till årsstämman förfogande:

Balanserat resultat	175 694 753
Årets resultat	6 536 652
	<u>182 231 405</u>

Styrelsen föreslår att balanserade medel disponeras enligt följande:

Utdelning	(3 336 934)
Överförs i ny räkning	<u>178 894 471</u>

Yttrande från styrelsen

Styrelsen har granskat Bolagets ekonomiska situation och konstaterar, efter närmare överväganden, att en vinstutdelning i enlighet med styrelsens förslag är försvarlig med hänsyn till försiktighetsprincipen i 17 kap 3 § andra och tredje styckena i aktiebolagslagen (2005:551). Styrelsens uppfattning är att verksamhetens art, omfattning och risker för närvarande är av sådan omfattning att den föreslagna utdelningen inte påverkar denna bedömning.

Efter föreslagna utdelning har Bolaget fortfarande en god soliditet, vilket enligt styrelsens bedömning motsvarar de krav som för närvarande kan uppställas för den bransch inom vilken Bolaget är verksam. Bolaget bedöms efter utdelningen ha en tillfredsställande likviditet och ett konsolideringsbehov som kan anses tillgodosett.

Styrelsens bedömning är att den föreslagna utdelningen inte påverkar Bolagets möjligheter att fullgöra sina förpliktelser på kort eller lång sikt. Inte heller antas den föreslagna utdelningen påverka Bolagets förmåga att göra nödvändiga investeringar.

Vid en samlad bedömning av Bolagets ekonomiska förhållanden anser styrelsen att inga hinder föreligger för att genomföra den föreslagna utdelningen, i enlighet med styrelsens förslag.

Bolagets resultat och ställning i övrigt framgår av efterföljande resultat- och balansräkning med tilläggsupplysningar.

		2023-01-01 -2023-12-31	2022-01-01 -2022-12-31
RESULTATRÄKNING OCH RAPPORT ÖVER TOTALRESULTAT			
	Not		
Rörelseintäkter			
Övriga rörelseintäkter		294	781
Summa rörelseintäkter		294	781
Rörelsekostnader			
Övriga externa kostnader	7, 8, 15, 16	(40 046 646)	(76 765 542)
Summa rörelsekostnader		(40 046 646)	(76 765 542)
Rörelseresultat		(40 046 352)	(76 764 761)
Finansiella poster			
Nettoförändring av verkligt värde för finansiella tillgångar	5, 6	85 461 676	12 849 681
Nettoförändring av verkligt värde för finansiella skulder	5, 11	(74 414 540)	(811 502 544)
Övriga ränteintäkter och liknande resultatposter	5	36 235 090	25 423 089
Utdelningar från dotterbolag		-	98 353 350
Resultat från finansiella poster	6	(699 222)	655 773 643
Summa finansiella poster		46 583 004	(19 102 781)
Resultat före skatt		6 536 652	(95 867 542)
Inkomstskatt	9	-	-
Årets resultat		6 536 652	(95 867 542)
RAPPORT ÖVER TOTALRESULTAT			
Årets resultat		6 536 652	(95 867 542)
Årets totalresultat		6 536 652	(95 867 542)

BALANSRÄKNING	Not	2023-12-31	2022-12-31
TILLGÅNGAR			
Finansiella anläggningstillgångar			
Finansiella tillgångar värderade till verkligt värde	5, 6	2 826 837 546	2 618 673 609
Finansiella fordringar värderade till verkligt värde	5	429 486 245	322 842 876
Övriga finansiella tillgångar		189 167	59 067
Summa anläggningstillgångar		3 256 512 958	2 941 575 551
Omsättningstillgångar			
Förutbetalda kostnader och upplupna intäkter		400 002	430 089
Övriga fordringar		3 387 278	1 329 204
Övriga tillgångar		28 296	119 487
Kassa och bank	10	6 919 124	5 151 682
Summa omsättningstillgångar		10 734 700	7 030 462
Summa tillgångar		3 267 247 658	2 948 606 013
EGET KAPITAL OCH SKULDER			
Eget kapital			
Aktiekapital		25 000	25 000
Balanserat resultat	16	175 694 753	254 636 153
Årets resultat		6 536 652	(95 867 542)
Summa eget kapital		182 256 405	158 793 611
Skulder			
Långfristiga skulder			
Kapitalandelslån	5, 11	3 083 885 409	2 780 348 043
Summa långfristiga skulder		3 083 885 409	2 780 348 043
Kortfristiga skulder			
Leverantörsskulder		446 649	8 191 366
Aktuella skatteskulder	9	4 196	797 993
Upplupna kostnader och förutbetalda intäkter	15	655 000	475 000
Summa kortfristiga skulder		1 105 845	9 464 359
Summa eget kapital och skulder		3 267 247 658	2 948 606 013

FÖRÄNDRINGAR I EGET KAPITAL

2024041110486

	Bundet eget kapital	Fritt eget kapital		Summa eget kapital
	Aktiekapital	Balanserat resultat	Årets resultat	
Ingående balans per 2022-01-01	25 000	56 781 922	175 121 935	231 928 857
Vinstdisposition	-	175 121 935	(175 121 935)	-
Ovillkorade aktieägartillskott	-	80 560 046	-	80 560 046
Utbetald utdelning	-	(57 827 749)	-	(57 827 749)
Årets resultat	-	-	(95 867 542)	(95 867 542)
Utgående balans per 2022-12-31	25 000	254 636 153	(95 867 542)	158 793 611

	Bundet eget kapital	Fritt eget kapital		Summa eget kapital
	Aktiekapital	Balanserat resultat	Årets resultat	
Ingående balans per 2023-01-01	25 000	254 636 153	(95 867 542)	158 793 611
Vinstdisposition	-	(95 867 542)	95 867 542	-
Ovillkorade aktieägartillskott	-	13 698 488	-	13 698 488
Koncernbidrag kommissionär	-	3 336 934	-	3 336 934
Utbetald utdelning	-	(109 280)	-	(109 280)
Årets resultat	-	-	6 536 652	6 536 652
Utgående balans per 2023-12-31	25 000	175 694 753	6 536 652	182 256 405

Aktiekapitalet består av 25 000 stamaktier med ett kvotvärde om 1 kr per aktie.

KASSAFLÖDESANALYS	Not	2023-01-01 -2023-12-31	2022-01-01 -2022-12-31
Kassaflöde från den löpande verksamheten före inkomstskatt			
Redovisat resultat före finansiella poster		(40 046 352)	(76 764 761)
Erhållna ränteintäkter		957 963	127 970
Justeringar för icke kassaflödespåverkande poster		4 293 763	60 764
Summa kassaflöde från den löpande verksamheten före förändring av rörelsekapital		(34 794 626)	(76 576 027)
Kassaflöde från förändring av rörelsekapital			
Förändring av övriga fordringar		(1 966 384)	(1 420 894)
Förändring av upplupna intäkter och förutbetalda kostnader		29 588	46 217
Förändring av leverantörsskulder		(7 744 717)	8 191 366
Förändring av upplupna kostnader och förutbetalda intäkter		(613 797)	-
Förändring av övriga kortfristiga skulder		-	717 122
Summa kassaflöde från förändring av rörelsekapital		(10 295 310)	7 533 811
Summa kassaflöde från den löpande verksamheten		(45 089 937)	(69 042 216)
Kassaflöde från investeringsverksamheten			
Förvärv av finansiella tillgångar		(225 145 113)	(722 942 975)
Försäljning av finansiella tillgångar		29 312 750	955 595 789
Erhållna utdelningar från portföljbolag		-	98 353 349
Summa kassaflöde från investeringsverksamheten		(195 832 363)	331 006 162
Kassaflöde från finansieringsverksamheten			
Erhållna aktieägartillskott	13	13 698 488	37 076 795
Utbetalda utdelningar	14	(109 280)	(57 827 749)
Erhållna kapitalandelslån	11, 12	239 150 845	623 683 412
Återbetalda kapitalandelslån	11, 12	(10 050 310)	(1 000 090 773)
Summa kassaflöde från finansieringsverksamheten		242 689 743	(397 158 315)
Förändring likvida medel		1 767 443	(135 194 369)
Likvida medel vid räkenskapsårets början		5 151 682	140 346 051
Likvida medel vid räkenskapsårets slut		6 919 124	5 151 682
Justeringar för icke kassaflödespåverkande poster			
Övriga ej kassaflödespåverkande poster		(4 293 763)	(60 764)
Summa justeringar för icke kassaflödespåverkande poster		(4 293 763)	(60 764)

TILLÄGGSUPPLYSNINGAR

1. Allmän information

Accent Equity 2017 AB ("Bolaget") med organisationsnummer 559260-5926 är ett aktiebolag registrerat i Sverige med säte i Stockholm. Bolaget uppfyller kriterierna för ett investmentföretag. Koncernmoderbolaget Accent Equity AB ("Fondförvaltaren" eller "Moderbolaget") med organisationsnummer 559260-5918, upprättar koncernredovisning i enlighet med av EU godkända International Financial Reporting Standards (IFRS) med tillämpning av RFR 1, samt tolkningar från IFRS Interpretations Committee (IFRIC). Moderbolaget bedöms uppfylla kriterierna för ett investmentföretag enligt definitionen IFRS 10 Koncernredovisning och eftersom samtliga dotterbolag- och intressebolag anses utgöra investeringar (portföljbolag) konsolideras de därmed inte rad för rad utan andelarna värderas istället till verkligt värde via resultaträkningen.

2. Sammanfattning av väsentlig information om redovisningsprinciper

Bolaget har valt att tillämpa IFRS 9 fullt ut med redovisning av aktierelaterade investeringar och kapitalandelslån till verkligt värde med värdeförändringar i resultaträkningen.

Årsredovisningen för Bolaget har upprättats i enlighet med Årsredovisningslagen (1995:1554) och Rådet för finansiell rapporterings rekommendationer RFR 2 Redovisning för juridiska personer. RFR 2 innebär att Bolaget i årsredovisningen för den juridiska personen ska tillämpa samtliga av EU antagna IFRS och uttalanden så långt detta är möjligt inom ramen för årsredovisningslagen, lag om värdepappersmarknaden och med hänsyn till sambandet mellan redovisning och beskattning. Rekommendationen anger vilka undantag från och tillägg till IFRS som skall göras.

Nedan följer en sammanställning av väsentliga redovisningsprinciper.

(a) Grund för upprättande

De finansiella rapporterna baseras på finansiella tillgångar och skulder som redovisas till verkliga värden via resultaträkningen förutom för vissa finansiella tillgångar och skulder som redovisas till historiska anskaffningsvärden.

Upprättande av finansiella rapporter kräver användande av redovisningsmässiga uppskattningar. Det kräver även att ledningen gör bedömningar vid tillämpningen av redovisningsprinciper. De områden som innefattar en hög grad av bedömningar, är komplexa eller där antaganden och uppskattningar är av väsentlig betydelse för bokslutet, anges i not 4.

(b) Nya och ändrade IFRS-standarder

Nya och ändrade IFRS-standarder som har tillämpats för räkenskapsår som började 1 januari 2023

Följande nya och/eller ändrade standarder tillämpas av Bolaget för första gången, för räkenskapsåret som började den 1 januari 2023:

- IFRS 17 (Försäkringsavtal);
- IAS 1 (Utformning av finansiella rapporter);
- IAS 8 (Redovisningsprinciper, ändringar i uppskattningar och bedömningar av fel);
- IAS 12 (Inkomstskatter).

Ingen av ovan nyutgivna eller ändrade standarder och tolkningar med tillämpning för räkenskapsåret som började 1 januari 2023 bedöms komma att ha någon väsentlig effekt på Bolagets redovisning.

Nya och ändrade IFRS-standarder som kommer att tillämpas för räkenskapsår som börjar 1 januari 2024 eller senare och som inte ännu har tillämpats av Bolaget

De nya och ändrade standarder och tolkningar som givits ut av International Accounting Standards Board (IASB) samt IFRS Interpretations Committee (IFRIC) men som träder i kraft för räkenskapsår som börjar efter den 1 januari 2024 eller senare har inte förtidstillämpats och förväntas inte ha en väsentlig effekt på Bolagets kommande finansiella rapporter.

2024041110487

TILLÄGGSUPPLYSNINGAR (FORTSÄTTNING)

(c) Konsolideringsprinciper

Bolaget upprättar ingen koncernredovisning utan detta görs i Moderbolaget och utifrån bestämmelserna för investmentbolag i IFRS 10.

Dotterföretag är alla företag över vilka Bolaget har bestämmande inflytande. Bolaget har bestämmande inflytande över ett företag vanligtvis genom innehav av kapitalandelar eller röster som överstiger 50 procent.

Intresseföretag är de företag där Bolaget har ett betydande, men inte bestämmande, inflytande över den driftsmässiga och finansiella styrningen, vanligtvis genom andelsinnehav mellan 20 och 50 procent.

Bolaget har valt att i enlighet med IFRS 9 Finansiella instrument redovisa alla investeringar i dotter- och intressebolag (portföljbolag) till verkligt värde via resultaträkningen. I enlighet med en möjlighet i IAS 28 Innehav av intresseföretag och joint ventures för kapitalplaceringar, redovisas även intresseföretag till verkligt värde via Bolagets resultaträkning. Därigenom görs inte någon konsolidering i enlighet med kapitalandelsmetoden i Bolagets finansiella rapporter.

(d) Tillämpning av IFRS 9 Finansiella instrument

Andelar i dotter- och intresseföretag redovisas som finansiella tillgångar under rubriken Finansiella tillgångar värderade till verkligt värde i balansräkningen och värderas till verkligt värde i enlighet med IFRS 9.

(e) Omräkning av utländsk valuta

Funktionell valuta och rapporteringsvaluta

Poster som ingår i Bolagets bokslut är värderade i valutan för den primära ekonomiska miljön där Bolaget är verksamt (den "funktionella valutan"), vilket är svenska kronor som även är Bolagets rapporteringsvaluta.

Transaktioner och balansposter

Transaktioner i utländsk valuta omräknas till den funktionella valutan enligt transaktionsdagens valutakurs. Valutakursvinster och förluster som uppkommer vid betalning av sådana transaktioner och vid omräkning till balansdagens valutakurser av monetära tillgångar och skulder i utländsk valuta redovisas i resultaträkningen.

Icke-monetära poster som värderas till verkligt värde och är denominerade i utländsk valuta omräknas till valutakursen vid den tidpunkt då det verkliga värdet fastställdes. Icke-monetära poster som värderas till historiskt anskaffningsvärde i en utländsk valuta omräknas till valutakursen vid den tidpunkt då anskaffningsvärdet fastställdes.

(f) Vinster och förluster vid värdering till verkligt värde

Vinster och förluster till följd av förändringar i verkligt värde på finansiella tillgångar och skulder som redovisas till verkligt värde, redovisas i resultaträkningen i den period som de uppkommer.

(g) Finansiella anläggningstillgångar

Klassificering

Bolaget klassificerar finansiella tillgångar baserat på både Bolagets affärsmodell för hantering av dessa finansiella tillgångar och de avtalsenliga kassaflödena från den finansiella tillgången. Portföljen av finansiella tillgångar hanteras och utvärderas primärt baserat på det verkliga värdet.

Bolaget är primärt fokuserat på information avseende verkligt värde och använder informationen för att bedöma tillgångens utveckling och för att fatta beslut avseende dessa tillgångar. Alla investeringar i egetkapitalinstrument, inklusive aktier i dotterbolag och andra investeringar har således värderats till verkligt värde via resultaträkningen.

TILLÄGGSUPPLYSNINGAR (FORTSÄTTNING)**(g) Finansiella anläggningstillgångar (fortsättning)****Redovisning, borttagande från balansräkningen och värdering**

Köp och försäljning av finansiella tillgångar redovisas på handelsdagen, dagen då Bolaget förbinder sig att köpa eller sälja den finansiella tillgången. Finansiella tillgångar värderade till verkligt värde via resultaträkningen är initialt (när en investering genomförs) redovisade till verkligt värde och transaktionskostnaderna kostnadsförs i resultaträkningen när de uppkommer. Finansiella tillgångar tas bort från balansräkningen när rätten till avtalsenliga kassaflöden från den finansiella tillgången upphör eller när Bolaget har överfört all risk och nytta som tillgången medför till annan part. I efterföljande kvartalslut efter den initiala redovisningen, redovisas tillgångar värderade till verkligt värde via resultaträkningen till verkligt värde.

(h) Bedömning av verkligt värde

Verkligt värde har beräknats enligt IFRS 13. För kassa och övriga likvida medel, leverantörsskulder och övriga skulder, uppskattas verkligt värde vara lika med bokfört värde.

Bolagets finansiella tillgångar och skulder är värderade i enlighet med nedan hierarkier som prioriterar och rankar nivån på hur marknadspriset kan observeras vid mätning av investeringar till verkligt värde. Marknadsprisets observerbarhet påverkas av ett antal faktorer, bland annat typ av investering och egenskaper som är specifika för investeringen. Placeringar med lättillgängliga noterade priser eller för vilka verkligt värde kan mätas från aktivt noterade priser, har en högre grad av observerbarhet och en mindre grad av bedömning vid värdering till verkligt värde.

Investeringar som redovisas till verkligt värde klassificeras och redovisas i följande kategorier:

- | | |
|--------|--|
| Nivå 1 | Ett ojusterat noterat pris på en aktiv marknad är det mest tillförlitliga beviset för verkligt värde och används för att mäta verkligt värde när det finns tillgängligt. Bolaget kommer inte att justera det noterade priset för dessa investeringar. |
| Nivå 2 | Indata är annat än ojusterade noterade priser på aktiva marknader som antingen direkt eller indirekt går att observera per balansdagen. Verkligt värde bestäms genom användning av modeller eller andra värderingsmetoder. |
| Nivå 3 | Indata är icke observerbara för investeringen och omfattar situationer där det finns lite, om någon, marknadsaktivitet för investeringen. Indata till fastställandet av verkligt värde kräver betydande bedömningar eller uppskattningar av ledningen. |

Bolaget ska redovisa överföringar mellan nivåerna i verkligt värde-hierarkin vid utgången av rapportperioden då de uppstår.

På grund av den inneboende osäkerheten i värderingsprocessen kan det redovisade verkliga värdet skilja sig väsentligt från det värde som uppnås om investeringar säljs i en normal försäljningsprocess. Bolaget investerar i finansiella instrument som inte handlas på en aktiv marknad. Följaktligen är värderingen av investeringarna föremål för en viss grad av bedömning. Bolaget har utfäst i investeringsavtalet att redovisningen ska upprättas enligt IFRS. Det verkliga värdet fastställs genom att använda vedertagna värderingsmetoder. Bolaget har tillämpat principen om värdering till verkligt värde med hjälp av olika värderingsmetoder och har vid varje balansdag gjort antaganden baserade på rådande marknadsförhållanden.

Samtliga investeringar i portföljbolag avser innehav i onoterade företag, och ligger således i nivå 3 i verkligt värde-hierarkin. Bolagets huvudsakliga modell för värdering av portföljbolag grundar sig på värderingsmultiplar för jämförbara noterade bolag för respektive portföljbolag. För bolag med stabil lönsamhet och tillgängliga jämförbara noterade bolag från vilka multiplar hämtas så används bolagsvärde i förhållande till EBITDA som värderingsmultipl. Då helt jämförbara bolag sällan finns, baseras urvalet av jämförelsebolag på exempelvis verksamheternas art, underliggande drivkrafter, kundgrupper och geografisk närvaro.

En särskild grupp med jämförbara noterade bolag används för varje portföljbolag. Medianvärderingsmultiplerna inom varje jämförelsegrupp justeras i olika grad med hänsyn till skillnader i exempelvis storlek, tillväxt och konkurrensfördelar. I värderingen av portföljbolagen beaktas bolagens faktiska resultat och förväntade framtida resultat, på vilka de justerade medianerna för jämförelsebolagens värderingsmultiplar appliceras. Det verkliga värdet av Bolagets finansiella tillgångar uppgick per 31 december 2023 till 3 256 512 958 kr (2022: 2 941 575 551 kr).

Förändringen i verkligt värde under året har drivits av ökad intjänning i vissa av Bolagets portföljbolag, och minskad skuldsättning i vissa av Bolagets portföljbolag. De värderingsmultiplar som använts i värderingen av portföljbolagen har överlag varit på liknande nivå som eller något högre än, föregående år. En ny plattformsinvestering har genomförts under året, vilket också haft en betydande effekt på förändringen i verkligt värde.

TILLÄGGSUPPLYSNINGAR (FORTSÄTTNING)

2. Sammanfattning av väsentliga redovisningsprinciper (fortsättning)

(h) Bedömning av verkligt värde (fortsättning)

En förändring av EV/EBITDA-multipeln på +/- 10% bedöms vara rimlig utifrån nuvarande marknadsläge och dess variationer av den EV/EBITDA-multipel som används i beräkningen av verkligt värde. Beräkningen av Bolagets känslighet för en 10% ökning eller minskning av EV/EBITDA-multipeln har gjorts för respektive portföljbolag var för sig, vilket sedan summerats till nedan nämnda totalbelopp för verkligt värde-beräkningens känslighet för förändring i EV/EBITDA-multipeln. Bolagets känslighet för en 10% ökning eller minskning av EV/EBITDA-multipeln som använts vid beräkning av sammanlagt verkligt värde för portföljbolagen, skulle vara +/- 383 395 573 kr per 31 december 2023 (2022: +/- 393 985 581 kr). En förändring av Norco Interiors EV/EBITDA-multiplar är inte beaktad i ovan känslighetsanalys, då Norco Interior avyttrades i januari 2024 och Bolaget bedömer därför att det inte är betydelsefullt att inkludera detta.

(i) Finansiella skulder

Bolagets huvudsakliga finansiella skulder avser långfristiga skulder i form av kapitalandelslån. Utestående belopp på utfärdade kapitalandelslån bestäms i enlighet med investeringsavtalet som ingåtts av Bolaget och dess investerare, och baseras primärt på underliggande värde på Bolagets investeringar. Kapitalandelslånen redovisas vid första redovisningstillfället till det nominella värdet som betalats av investerarna och därefter till verkligt värde i efterkommande perioder. Justering av redovisat värde redovisas i resultaträkningen som nettoförändring av verkligt värde för finansiella skulder. Transaktionskostnader redovisas i resultaträkningen när de uppstår.

(j) Redovisning, borttagande från balansräkningen och värdering

Finansiella skulder tas bort från balansräkningen när Bolagets kontraktuella åtaganden upphör eller skulden på annat sätt utsläcks.

(k) Risker avseende finansiella instrument

Upplysningar om Bolagets karaktär och omfattning av risker avseende finansiella instrument som Bolaget var exponerat för under perioden och vid periodens slut samt hur Bolaget hanterar dessa risker presenteras i not 3 enligt IFRS 7 Finansiella instrument: Upplysningar.

(l) Likvida medel

Likvida medel består av banktillgodohavanden.

(m) Inkomstskatt

Skattekostnad för perioden avser summan av aktuell skatt och uppskjuten skatt. Aktuell och uppskjuten skatt redovisas i resultaträkningen, utom i den mån den hänförs till poster som redovisas i övrigt totalresultat eller direkt i eget kapital. Uppskjuten skatt avseende skattemässiga underskott redovisas i den omfattning det är troligt att de kommer kunna nyttjas mot framtida skattemässiga överskott.

(n) Fortsatt drift

Styrelsen har bedömt att Bolaget har tillräckliga finansiella resurser för att uppfylla sina skyldigheter när de förfaller och att fortsätta sin operativa drift under överskådlig framtid. Baserat på denna fortsatt drift-analys anser styrelsen att det är lämpligt att Bolaget antar principen om fortsatt drift vid upprättandet av dessa finansiella rapporter.

(o) Koncernbidrag

Koncernbidrag redovisas enligt huvudregeln. Erhållna koncernbidrag från moderföretag till dotterföretag redovisas över eget kapital.

3. Finansiell riskhantering

Bolaget är utsatt för likviditetsrisk, marknadsprisrisk, ränterisk, kreditrisk och valutarisk till följd av de finansiella tillgångar som det innehar. Bolagets policy för att hantera dessa risker beskrivs nedan.

TILLÄGGSUPPLYSNINGAR (FORTSÄTTNING)

3. Finansiell riskhantering (fortsättning)

(a) Likviditetsrisk

Bolagets skulder består huvudsakligen av kapitalandelslån. Avtalsbundna återbetalningsåtaganden avseende kapitalandelslånen är beroende av Bolagets resultat som till stor del är baserat på resultatet av Bolagets investeringar. Likviditetsrisken avseende investeringsförpliktelser, rörelsekostnader och andra skulder som uppkommer i den löpande affärsverksamheten hanteras huvudsakligen genom att kalla på kapital från Bolagets investerare i form av ytterligare kapitalandelslån, aktieägartillskott eller nyemissioner.

(b) Marknadsprisrisk

Marknadsprisrisk är risken att verkligt värde eller framtida kassaflöden avseende ett finansiellt instrument varierar på grund av förändringar i marknadspriser (annat än de som följer av ränterisk) oavsett om förändringarna orsakas av faktorer som är specifika för det enskilda finansiella instrument, dess utfärdande eller faktorer som påverkar liknande finansiella instrument som handlas på marknaden.

Bolaget är exponerat för marknadsprisrisk genom sina investeringar, vilka värderas till verkligt värde via resultaträkningen. Finansiella skulder värderade till verkligt värde via resultaträkningen är föremål för samma marknadsprisrisk som de finansiella tillgångarna värderade till verkligt värde.

Tillgångar och skulder per kategori

Den 31 december 2023 var den totala marknadssexponeringen följande:

Tillgångar	Värderat till anskaffningsvärde	Värderat till verkligt värde
Andelar i koncernföretag	189 167	2 826 837 546
Aktieägarlån inklusive upplupen ränta	-	429 486 245
Likvida medel	6 919 124	-
Övriga fordringar	3 387 278	-
Övriga tillgångar	28 296	-
Förutbetalda kostnader	400 002	-
Summa tillgångar	10 923 867	3 256 323 791
Skulder	Värderat till anskaffningsvärde	Värderat till verkligt värde
Kapitalandelslån	-	3 083 885 409
Leverantörsskulder	446 649	-
Övriga skulder	-	-
Upplupna kostnader	655 000	-
Aktuella skatteskulder	4 196	-
Summa skulder	1 105 845	3 083 885 409

TILLÄGGSUPPLYSNINGAR (FORTSÄTTNING)**3. Finansiell riskhantering (fortsättning)**

Den 31 december 2022 var den totala marknads exponeringen följande:

Tillgångar	Värderat till anskaffningsvärde	Värderat till verkligt värde
Andelar i koncernföretag	59 067	2 618 673 609
Aktieägarlån inklusive upplupen ränta	-	322 842 876
Likvida medel	5 151 682	-
Övriga fordringar	1 329 204	-
Övriga tillgångar	119 487	-
Förutbetalda kostnader	430 089	-
Summa tillgångar	7 089 528	2 941 516 485

Skulder	Värderat till anskaffningsvärde	Värderat till verkligt värde
Kapitalandelslån	-	2 780 348 043
Leverantörsskulder	8 191 366	-
Upplupna kostnader	475 000	-
Aktuella skatteskulder	797 993	-
Summa skulder	9 464 359	2 780 348 043

Bolagets investeringar följs löpande av Bolagets fondförvaltare och granskas kvartalsvis av styrelsen.

(c) Värdeutveckling

Verkligt värde av Bolagets investeringar i portföljbolag per 31 december 2023 översteg anskaffningsvärdet med 1 376 740 987 kr (2022: 1 196 546 282 kr). Ökningen jämfört med föregående är främst hänförlig till förbättrade resultat i vissa portföljbolag, lägre skuldsättning i vissa portföljbolag, samt något högre värderingsmultiplar.

(d) Ränterisk

Ränterisk är risken för att det verkliga värdet av framtida kassaflöden från ett finansiellt instrument varierar på grund av förändringar i marknadsräntor. Bolaget har inga räntebärande skulder. Bolaget har räntebärande tillgångar från den löpande verksamheten som är obereonde av förändringar i marknadsräntor. Därmed är Bolaget inte föremål för betydande risk till följd av fluktuationer i marknadsräntor. Följaktligen har inte någon känslighetsanalys för ränterisk upprättats.

(e) Kreditrisk

Inom ramen för den löpande verksamheten kan Bolaget låna ut pengar till de portföljbolag som Bolaget investerar i och kan därmed utsättas för kreditrisk. Kreditrisk är risken att motparten inte kan betala sina skulder när de förfaller, vilket resulterar i ekonomiska förluster för Bolaget. Bolaget hade 429 486 245 kr utlånat kapital inklusive upplupen ränta per 31 december 2023 (2022: 322 842 876 kr) som är inkluderat i finansiella tillgångar värderat till verkligt värde via resultaträkningen. Kreditrisken mot portföljbolagen och andra motparter bevakas löpande av styrelsen.

Likvida medel har deponerats hos Swedbank AB (publ), som har en hög kreditvärdighet. Per 31 december 2023 var kreditvärdigheten Aa3, Moody's (2022: Aa3).

TILLÄGGSUPPLYSNINGAR (FORTSÄTTNING)

3. Finansiell riskhantering (fortsättning)

(f) Valutarisk

Valutarisk är risken för att verkligt värde på eller framtida kassaflöden från ett finansiellt instrument varierar på grund av förändringar i valutakurser.

Bolaget har tillgångar och skulder i andra valutor än svenska kronor, vilket är den funktionella valutan. Portföljbolagen påverkas även av valutakursförändringar i sin löpande verksamhet, vilket kan påverka deras intjäning. Bolaget är därmed exponerat för valutarisker eftersom värdet av de tillgångar som är denominerade i andra valutor än svenska kronor fluktuerar på grund av förändringar i valutakurser.

I tabellen nedan sammanfattas Bolagets exponering mot valutarisker. Alla siffror återspeglas i svenska kronor.

Valutaexponerade finansiella tillgångar som är värderade till verkligt värde över resultaträkningen

Valuta	2023-12-31	2022-12-31
EUR	1 047 844 263	1 117 893 869
DKK	561 212 804	585 522 270
NOK	183 650 103	145 999 581
Summa	1 792 707 169	1 849 415 720

Den danska kronans växelkurs per 31 december 2023 var 1 DKK för 1,49 SEK. Den norska kronans växelkurs per 31 december 2023 var 1 NOK för 0,99 SEK. Eurons växelkurs per 31 december 2023 var 1 EUR för 11,10 SEK.

Följande tabell visar Bolagets känslighet för 10% ökning eller minskning av de valutaexponeringar som framgår i föregående tabell. 10% är styrelsens bedömning av Bolagets möjliga exponering för valutakursfluktuationer och indikerar en möjlig effekt på resultaträkningen.

Ökning/minskning av årets resultat vid 10% förändring av valutakurser

Valuta	2023-12-31	2022-12-31
EUR	104 784 426	111 789 387
DKK	56 121 280	58 552 227
NOK	18 365 010	14 599 958
Summa	179 270 717	184 941 572

(g) Kapitalriskhantering

Bolaget förvaltar sitt kapital för att säkerställa fortsatt drift samtidigt som man strävar efter att maximera avkastningen till investerarna. Kapitalstrukturen i Bolaget framgår av balansräkningen.

Bolagets bundna aktiekapital uppgår till 25 000 kr.

4. Kritiska uppskattningar och bedömningar vid tillämpning av redovisningsprinciper

Bolaget gör uppskattningar och antaganden som påverkar de redovisade beloppen för tillgångar och skulder under nästkommande räkenskapsår. Uppskattningar utvärderas löpande och baseras på historisk erfarenhet och andra faktorer inklusive förväntningar på framtida händelser som anses rimliga under rådande förhållanden.

Den för Bolaget mest betydande bedömningen avser fastställandet av det verkliga värdet på investeringar och kapitalandelslån. Den metod som används för att fastställa verkligt värde redovisas i not 2 (h) och 2 (i).

TILLÄGGSUPPLYSNINGAR (FORTSÄTTNING)**5. Finansiella tillgångar och skulder**

Detaljerade uppgifter om väsentliga redovisningsprinciper och beräkningsmetoder för finansiella tillgångar och skulder inkluderar kriterierna för upptagande, mätning och på vilken grund intäkter och kostnader redovisas. Upplysningar angående dessa redovisningsprinciper och beräkningsmetoder återfinns i not 1.

Tabellen nedan sammanfattar Bolagets tillgångar och skulder som värderas till verkligt värde och de tillgångar och skulder för vilka det krävs upplysning om verkligt värde. Principerna för kategorisering av finansiella tillgångar enligt verkligt värde-hierarkin är presenterade i not 2 (h). Bolagets övriga tillgångar, likvida medel, övriga fordringar, leverantörsskulder, övriga skulder samt upplupna kostnader värderas inte till verkligt värde, utan är upptagna till upplupet anskaffningsvärde, vilket dock inte skiljer sig mot dess verkliga värde.

Finansiella tillgångar och skulder per nivå

2023-12-31	Nivå 1	Nivå 2	Nivå 3	Summa
Andelar i koncernföretag	-	-	2 826 837 546	2 826 837 546
Aktieägarlån inklusive ränta	-	-	429 486 245	429 486 245
Kapitalandelslån	-	-	(3 083 885 409)	(3 083 885 409)
Netto	-	-	172 438 382	172 438 382

2022-12-31	Nivå 1	Nivå 2	Nivå 3	Summa
Andelar i koncernföretag	-	-	2 618 673 609	2 618 673 609
Aktieägarlån inklusive ränta	-	-	322 842 876	322 842 876
Kapitalandelslån	-	-	(2 780 348 043)	(2 780 348 043)
Netto	-	-	161 168 441	161 168 441

Andelar i koncernföretag samt aktieägarlån och upplupen ränteintäkt uppgår till 100 procent av det totala verkliga värdet av Bolagets portföljbolagsinvesteringar. Värdering av Bolagets portföljbolagsinvesteringar följer IPEV:s Principer (International Private Equity and Venture Capital Valuation Guidelines) eller likvärdiga principer. Generellt är onoterade portföljbolag värderade utifrån multipelvärderingsmetod baserat på jämförbara bolag med hänsyn tagen till bl.a. bolagens verksamhetsinriktning, geografi, marknads- och konkurrenssituation. Se även ovan 2 (h) Bedömning av verkligt värde.

Andelar i koncernföretag	2023-01-01 -2023-12-31	2022-01-01 -2022-12-31
Ingående balans	2 941 575 551	2 481 284 428
Förvärv	225 145 113	722 942 975
Avyttringar	(29 312 750)	(300 796 651)
Ränteintäkter	33 643 368	25 295 119
Förändring av verkligt värde	85 461 676	12 849 681
Utgående balans	3 256 512 958	2 941 575 551

TILLÄGGSUPPLYSNINGAR (FORTSÄTTNING)

6. Finansiella tillgångar värderade till verkligt värde (fortsättning)

Resultat från finansiella poster	2023-01-01	2022-01-01
	-2023-12-31	-2022-12-31
Resultat från avyttrade andelar	(699 072)	648 191 722
Valutakursvinster	-	7 588 629
Valutakursförluster	(150)	(6 708)
Summa	(699 222)	655 773 643

Dotter- och intresseföretag	Org.nummer	Säte	Juridisk form	Kapitalandel ¹	Röstandel ¹
ThorSvecon Holding AB	559097-5677	Västerås, SE	Aktiebolag	44,6	44,5
Belid Holding AB	559176-1316	Varberg, SE	Aktiebolag	69,8	66,5
Götessons Group Holding AB	559203-6494	Ulricehamn, SE	Aktiebolag	75,1	75,1
Lunawood Group AB	559222-0239	Stockholm, SE	Aktiebolag	82,7	82,8
GASPI Holding AB	559226-2959	Malmö, SE	Aktiebolag	48,3	48,3
Enerco Intressenter AB	559286-0190	Hofors, SE	Aktiebolag	52,4	52,4
AE2017 Bidco ApS	42462594	Hornslyd, DK	Aktiebolag	65,4	65,4
East Holding ApS	42508462	Ikast, DK	Aktiebolag	69,0	69,0
Steen-Hansen Group AS	927823454	Hylkje, NO	Aktiebolag	80,3	80,3
Norco Group AB ²	559371-2770	Stockholm, SE	Aktiebolag	91,1	91,1
Lyngsoe Systems Group ApS	43343866	Aars, DK	Aktiebolag	59,4	59,4
Inteno Holding AB	559376-5471	Skärholmen, SE	Aktiebolag	38,6	38,6
Malte Månson Intressenter AB	559420-0569	Stockholm, SE	Aktiebolag	87,2	87,2
AE 2017 Admin ApS	43595008	Ikast, DK	Aktiebolag	100,0	100,0

¹ Inkluderar både stam- och preferensaktier.

² Norco Group avyttrandes i januari 2024.

Det samlade verkliga värdet för Bolagets andelar i och fordringar hos dotter- och intressebolag per 31 december 2023 uppgick till 3 256 512 958 kr (2022: 2 941 575 551 kr).

TILLÄGGSUPPLYSNINGAR (FORTSÄTTNING)

6. Andelar i dotter- och intresseföretag (fortsättning)

ThorSvecon Group

ThorSvecon Group är en logistikkoncern som erbjuder hållbara dörr-till-dörr-lösningar som integrerar rederilinjer, terminaler, expedition och fartygsklarering. ThorSvecon Groups intjäning under 2023 var i stort sett oförändrad jämfört med föregående år. Trots ett utmanande makroekonomiskt marknadsläge förväntas ThorSvecon fortsätta att utvecklas positivt under 2024.

Belid

Belid är en leverantör av ljusarmaturer avsedda för konsumentmarknaden såväl som professionella och industriella segment. Koncernen designar och tillverkar i egen regi i Varberg, Sverige. Belids intäkter minskade under 2023, men med en förbättrad intjäning tack vare kostnadsbesparingar. Koncernen förväntas utvecklas i positiv riktning under 2024.

Götessons Design Group

Götessons Design Group utvecklar och tillverkar produkter med en hög grad av funktionalitet, design och innovation för ergonomiska och bekväma miljöer. Bland slutkunderna finns huvudsakligen kontor, hotell och sportanläggningar. Götessons Design Groups intäkter och intjäning minskade något under 2023. Koncernen väntas fortsätta sin internationella tillväxt under 2024.

Lunawood

Lunawood är en producent av värmebehandlat trä, Thermowood, ett hållbart alternativ till traditionella träprodukter. Koncernens produkter används främst till fasadbeklädnad och trädäck. Lunawoods intäkter och intjäning minskade under 2023, främst till följd av lägre volymer. Under 2024 väntas dock efterfrågan på koncernens produkter återigen att öka.

Global Leisure Group

Global Leisure Group levererar utrustning för inomhuslekplatser och andra fritidsrelaterade aktiviteter. Med stöd från flera tillverknings- och monteringsanläggningar i Europa, erbjuder koncernen helhetstjänster från konceptutveckling och design till tillverkning och installation. Global Leisure Groups intäkter och intjäning ökade under 2023, och under 2024 förväntas koncernen fortsätta att utvecklas positivt.

Enerco Group

Enerco Group förser industrikunder med underhålls- och tekniktjänster som en industriell servicepartner. Fokus ligger på säkerhet, kvalitet och innovation i syfte att på ett hållbart sätt öka kundernas produktivitet. Koncernens pro-forma intäkter och intjäning ökade under 2023. Under 2024 väntas en fortsatt positiv utveckling för koncernen.

Triarca

Triarca är en skandinavisk leverantör av högkvalitativa skåp för utomhusbruk som främst används för distribution av el och kommunikationsteknik samt laddstolpar. Triarca driver en produktionsanläggning i Hornsyld, Danmark. Triarcas intäkter och intjäning minskade under 2023. Koncernen väntas dock utvecklas positivt under 2024.

EAST

EAST tillhandahåller sourcing och design av klädesplagg samt tillhörande logistiktjänster, till kunder inom modebranschen. Koncernen har sitt huvudkontor i Ikast, Danmark, och bedriver försäljningsaktiviteter genom ett antal kontor i Europa. Koncernens kinesiska verksamhet finns i Guangzhou. EASTs intäkter och intjäning minskade under 2023. Koncernen väntas dock utvecklas positivt under 2024.

Steen-Hansen

Steen-Hansen är en leverantör av antifouling- och impregneringsprodukter för fiskenet i vattenbruksindustrin och erbjuder hållbara kopparreducerade och kopparfria produkter. Steen-Hansens intäkter var i stort sett oförändrade under 2023 jämfört med föregående år, dock med något högre intjäning. Koncernen förväntas utvecklas i en positiv riktning under 2024.

Norco Interior

Norco Interior tillhandahåller skräddarsydda interiörlösningar för kommersiella utrymmen. Erbjudandet omfattar konceptdesign, egen produktion och projektledning. Norco Interiors pro-forma intäkter låg på en stabil nivå under 2023 och väntas vara relativt oförändrade under 2024. Norco Interior har i januari 2024 avyttrats till Götessons Design Group.

Lyngsoe Systems

Lyngsoe Systems är en mjukvaruutvecklare och systemintegratör av logistiklösningar. Koncernens avancerade lösningar inkluderar spårning av tillgångar och föremål samt automatisering för ett brett spektrum av komplexa logistiska miljöer inom leveranskedjan samt inom flygplats-, post-, biblioteks- och sjukvårdsindustrin. Lyngsoe Systems intäkter och intjäning minskade något under 2023. Koncernen förväntas utvecklas i positiv riktning under 2024.

TILLÄGGSUPPLYSNINGAR (FORTSÄTTNING)

6. Andelar i dotter- och intresseföretag (fortsättning)

Genexis Group

Genexis Group är en produkt- och teknikleverantör inom bredbands- och fiberdistributionslösningar för installatörer, operatörer och tjänsteleverantörer. Dessutom tillhandahåller koncernen en hårdvaruoberoende mjukvarulösning som förkortar tiden till marknaden för operatörer och OEM-tillverkare och möjliggör integration av tredjepartsapplikationer. Genexis Groups intäkter och intjäning minskade under 2023. Koncernen förväntas dock utvecklas positivt under 2024.

Malte Månson

Malte Månson är den ledande oberoende service- och reparationsleverantören för kommersiella fordon i Sverige. Koncernens historia går tillbaka till 1918 och driver för närvarande 17 verkstäder över hela landet. Malte Månsons intäkter och intjäning ökade under 2023 och förväntas utvecklas i fortsatt positiv riktning även under 2024.

	2023-01-01 -2023-12-31	2022-01-01 -2022-12-31
7. Övriga externa kostnader		
Konsultarvoden	133 750	62 500
Administrationsarvoden	226 565	303 374
Förvaltningsarvode	30 091 001	59 000 000
Juristarvoden	220 000	4 177 237
Konsultkostnader kopplade till nedlagda investeringsprojekt	6 747 168	8 430 227
Försäkringskostnader	484 153	381 526
Övriga kostnader	2 144 010	4 410 679
Summa	40 046 646	76 765 542

	2023-01-01 -2023-12-31	2022-01-01 -2022-12-31
8. Revisionsarvode		
Öhrlings PricewaterhouseCoopers AB, revisionsuppdrag	655 000	600 000

	2023-01-01 -2023-12-31	2022-01-01 -2022-12-31
9. Inkomstskatt		
Skatt på årets resultat	-	-
Skatteskuld	2023-12-31	2022-12-31
Momsskuld	4 196	797 993

Skattekostnad för räkenskapsår med balansdag 31 december 2023 kan stämmas av mot redovisat resultat före skatt multiplicerat med aktuell skattesats enligt avstämning av effektiv skatt i not 9.

TILLÄGGSUPPLYSNINGAR (FORTSÄTTNING)

9. Inkomstskatt (fortsättning)

Bolaget ingår i en mervärdesskattegrupp med Fondförvaltaren. Grupphuvudman i mervärdesskattegruppen är Bolaget. Bolaget ingår också i ett kommissionärsförhållande med Fondförvaltaren, i vilket Bolaget är kommittent och Fondförvaltaren är kommissionär. Detta innebär att i samband med årsbokslutet överförs det beskattningsbara resultatet till kommittenten, som deklarerar inkomst- samt mervärdesskatt för hela kommissionärsgruppen såvida inte kommittenten och kommissionären väljer att låta resultatet ligga kvar hos kommissionären. Bolaget och Fondförvaltaren har för det gångna räkenskapsåret valt att låta resultatet ligga kvar hos kommissionären. Bolaget och Fondförvaltaren ingår även i samma koncern, där det föreligger koncernbidragsrätt genom att Bolaget är ett helägt dotterbolag till Fondförvaltaren. I samband med årsbokslutet tar företagsledningen ställning till en eventuell resultatutjämnning inom koncernen.

	2023-01-01 - 2023-12-31	2022-01-01 - 2022-12-31
Avstämning av effektiv skatt kommittent		
Resultat före skatt och bokslutsdisposition	6 536 652	(95 867 542)
Skattemässig justering av resultatet från kommissionären	-	25 117 567
Mottaget koncernbidrag	3 336 934	-
Skatt enligt gällande skattesats (20,6% 2023, 20,6% 2022)	(2 033 959)	14 574 495
- Varav skatteeffekt från:		
- Ej avdragsgilla kostnader och förluster	(15 329 413)	(167 178 453)
- Ej skattepliktiga intäkter	17 749 114	157 998 577
- Underskottsavdrag för vilket ingen uppskjuten skatt redovisas	(385 742)	(5 394 619)
Summa inkomstskatt	-	-

	2023-01-01 - 2023-12-31	2022-01-01 - 2022-12-31
Avstämning av effektiv skatt kommissionär		
Resultat före skatt och bokslutsdisposition	10 766 765	123 745 716
Skattemässig justering av resultatet från kommissionären	-	(25 117 567)
Lämnat koncernbidrag	(3 336 934)	-
Skatt enligt gällande skattesats (20,6% 2023, 20,6% 2022)	(1 530 545)	(20 317 399)
- Varav skatteeffekt från:		
- Ej avdragsgilla kostnader och förluster	(318)	(5 290)
- Ej skattepliktiga intäkter	1 530 863	20 322 688
Summa inkomstskatt	-	-

Bolaget befinner sig inte i skattebetalande position för räkenskapsåret 2023 då större delen av årets resultat består av orealiserade värdeförändringar på näringsbetingade andelar.

10. Likvida medel	2023-12-31	2022-12-31
Banktillgodohavande	6 919 124	5 151 682

TILLÄGGSUPPLYSNINGAR (FORTSÄTTNING)

11. Kapitalandelslån ¹	2023-12-31	2022-12-31
Ingående balans	2 780 348 043	2 345 252 860
Erhållna kapitalandelslån från investerare	239 150 845	623 683 412
Återbetalning av kapitalandelslån	(10 050 310)	(1 000 090 773)
Nettoförändring av verkligt värde	74 436 831	811 502 544
Utgående balans	3 083 885 409	2 780 348 043

¹ Kapitalandelslånet är utställt till Accent Equity 2017 Invest Limited.

12. Kassaflödeseffekt från kapitalandelslån	2023-01-01 -2023-12-31	2022-01-01 -2022-12-31
Erhållna kapitalandelslån från investerare	239 150 845	623 683 412
Återbetalning av kapitalandelslån	(10 050 310)	(1 000 090 773)
Summa	229 100 535	(376 407 361)

13. Kassaflödeseffekt från aktieägartillskott	2023-01-01 -2023-12-31	2022-01-01 -2022-12-31
Erhållna aktieägartillskott	13 698 488	80 560 046
Ej kassaflödespåverkande aktieägartillskott	-	(43 483 251)
Summa	13 698 488	37 076 795

14. Kassaflödeseffekt från utdelningar	2023-01-01	2022-01-01
Utbetalda utdelningar	(109 280)	(57 827 749)

15. Upplupna kostnader och förutbetalda intäkter	2023-12-31	2022-12-31
Revisionsarvode	655 000	475 000

2024041110493

TILLÄGGSUPPLYSNINGAR (FORTSÄTTNING)**16. Transaktioner med närstående parter**

Transaktioner anses vara transaktioner med närstående om den ena parten har möjlighet att styra den andra parten eller utöva ett betydande inflytande över den andra partens ekonomiska eller operativa beslut. Parter kan även anses närstående genom aktieäggande.

	2023-01-01 -2023-12-31	2022-01-01 -2022-12-31
Följande transaktioner anses vara närståendetransaktioner:		
Beslutade utdelningar till Fondförvaltaren	109 280	57 827 749
Erhållna aktieägartillskott från Fondförvaltaren	13 698 488	80 560 046
Erhållna koncernbidrag från Fondförvaltaren	3 336 934	-
Vidarefakturerade kostnader från Fondförvaltaren	632 794	598 176
Fakturerat förvaltningsarvode från Fondförvaltaren	30 091 000	59 000 000
Erhållna lån från Fondförvaltaren	12 734 073	6 960 662
Summa närståendetransaktioner	60 602 569	204 946 633

Samtliga transaktioner har genomförts som en del av den löpande verksamheten och till marknadsmässig prissättning.

17. Ställda säkerheter samt eventualtillgångar	2023-12-31	2022-12-31
Utställda garantier asveende portföljbolag	(75 000 000)	(35 000 000)
Eventualtillgång - utestående utfäst kapital	476 134 232	682 710 655
Summa	401 134 232	647 710 655

18. Väsentliga händelser efter räkenskapsårets slut

I januari 2024 avyttrade Bolaget, tillsammans med minoritetsaktieägarna i Norco Group AB ("Norco Interior") samtliga sina andelar i Norco Interior till Götessons Design Group. Bolaget är majoritetsägare i Götessons Design Group, och Norco Interior kommer därmed även fortsättningsvis att vara en del av Bolagets portfölj indirekt som ett dotterbolag och nytt affärsområde till Götessons Design Group.

ANNEX IV

Template periodic disclosure for the financial products referred to in Article 8, paragraphs 1, 2 and 2a, of Regulation (EU) 2019/2088 and Article 6, first paragraph, of Regulation (EU) 2020/852

Product name: Accent Equity 2017 AB (the "Fund")

Legal entity identifier: 549300W2Y1W28LCPZG20

Environmental and/or social characteristics

Did this financial product have a sustainable investment objective?

Yes

It made sustainable investments with an environmental objective: ___%

in economic activities that qualify as environmentally sustainable under the EU Taxonomy

in economic activities that do not qualify as environmentally sustainable under the EU Taxonomy

It made sustainable investments with a social objective: ___%

No

It promoted Environmental/Social (E/S) characteristics and while it did not have as its objective a sustainable investment, it had a proportion of ___% of sustainable investments

with an environmental objective in economic activities that qualify as environmentally sustainable under the EU Taxonomy

with an environmental objective in economic activities that do not qualify as environmentally sustainable under the EU Taxonomy

with a social objective

It promoted E/S characteristics, but did not make any sustainable investments

Sustainable investment means an investment in an economic activity that contributes to an environmental or social objective, provided that the investment does not significantly harm any environmental or social objective and that the investee companies follow good governance practices.

The EU Taxonomy is a classification system laid down in Regulation (EU) 2020/852, establishing a list of environmentally sustainable economic activities. That Regulation does not lay down a list of socially sustainable economic activities. Sustainable investments with an environmental objective might be aligned with the Taxonomy or not.



To what extent were the environmental and/or social characteristics promoted by this financial product met?

The Fund's sustainability strategy is focused on working with key strategic sustainability areas on the fund level, as well as on developing company-specific sustainability strategies for each investment and improving the investments' sustainability maturity and management.

Sustainability indicators measure how the environmental or social characteristics promoted by the financial product are attained.

The key environmental and social characteristics promoted by this financial product are:

- Minimising climate impact;
- Increasing the gender representation within Boards of Directors and promote gender equal management teams;
- Have and maintain healthy and safe workplaces; and
- Ethical business practices.

How did the sustainability indicators perform?

To measure the performance against the promoted characteristics, the Fund monitors the following key sustainability indicators:

- Share of investments with science-based targets validated by the Science-Based Target initiative (% of invested capital);
- Gender representation on the portfolio companies' Boards of Directors and executive management teams (% women/total);
- Work-related injury rate and number of work-related ill-health cases across portfolio;
- Share of portfolio companies with an anti-corruption policy
- Number of confirmed incidents of corruption; and
- Share of companies having implemented an external whistleblower system

Key sustainability indicators	2023	2022
% of investments with science-based targets validated by the Science-Based Target initiative	11%	0%
Gender representation on the Board of Directors (women/total)	28%	23%
Gender representation on the portfolio companies' management teams (women/total)	21%	18%
Fatalities due to work-related injury (%)*	0%	0%
Fatalities due to work-related injury (#)	1	0
High consequence work-related injury (%)*	0%	0%
High consequence work-related injury (#)	0	0
Recordable work-related injury (%)*	2%	2%
Recordable work-related injury (#)	62	41
Recordable cases of work-related ill-health (#)	15	8
Have an anti-corruption policy in place (%)	100%	92%
Confirmed incidents of corruption	0	0
Have implemented external whistleblower system (%)	85%	58%

**Work-related injury rate is based on 200,000 hours, indicating the number of work-related injuries per 100 full-time workers over a one-year timeframe*

Further details on the Fund's overall sustainability work and performance will be published in the annual and comprehensive sustainability report during the second quarter of 2024, where further sustainability indicators will be disclosed.

...and compared to previous periods?

We refer to the table above, which includes a column with comparison figures for the previous period. This is the Fund's second periodic reporting under the SFDR regime.

The EU Taxonomy sets out a "do not significant harm" principle by which Taxonomy-aligned investments should not significantly harm EU Taxonomy objectives and is accompanied by specific Union criteria.

The "do no significant harm" principle applies only to those investments underlying the financial product that take into account the Union criteria for environmentally sustainable economic activities. The investments underlying the remaining portion of this financial product do not take into account the Union criteria for environmentally sustainable economic activities.

Any other sustainable investments must also not significantly harm any environmental or social objectives.

What were the objectives of the sustainable investments that the financial product partially made and how did the sustainable investment contribute to such objectives?

N/A – the Fund has not made any sustainable investments as defined in the SFDR.

How did the sustainable investments that the financial product partially made not cause significant harm to any environmental or social sustainable investment objective?

N/A – the Fund has not made any sustainable investments as defined in the SFDR.



How did this financial product consider principal adverse impacts on sustainability factors?


The Fund considered principal adverse impacts of the investment decisions on sustainability factors by measuring and monitoring the aggregated negative impact on sustainability factors of the Funds' investments as per below.

- The Fund considers all PAI indicators in Table 1 of Annex I of Regulation (EU) 2022/1288 RTS, and the following additional climate and other environmentally related indicators in Table 2, and social and employee matters in Table 3:
 - 1) Investments in companies without carbon emission reduction initiatives;
 - 2) Investments in companies without workplace accident prevention policies;
 - 3) Rate of accidents;
 - 4) Incidents of discrimination; and
 - 5) Insufficient whistle-blower protection;

- The Fund applies certain investment restrictions in sectors with a high occurrence of adverse impacts on sustainability factors, for example controversial weapons and fuel and gas production; and
- The Fund identifies potential and actual principal adverse impacts through sustainability due diligence in the investment process. At the initial selection phase, the Fund evaluates the potential investment according to a systematic process using e.g., industry-specific and geographical parameters to identify and understand potential adverse impacts on sustainability factors. The initial screening is followed by an in-depth sustainability due diligence conducted by external experts. During the external due diligence, the maturity of the potential investment’s sustainability performance is also evaluated. This systematic process enables the Fund to identify and manage potential principal adverse impacts on sustainability factors. The findings from the due diligence are considered in the final investment decision and part of the business plan during the holding period.

The list includes the investments constituting the greatest proportion of investments of the financial product during the reference period which is: 2023-01-01 to 2023-12-31

Information on the principal adverse impact of the Funds’ investments for the reference period will be made available on Accent Equity’s website by 30 June 2024.



What were the top investments of this financial product?

Largest investments	Sector	% Assets	Country
Malte Månson	Independent service and repair provider for commercial vehicles	71.1%	Sweden
East	Provides garment sourcing, design and logistics services for the fashion industry	12.5%	Denmark
Global Leisure Group	Develops, designs, produces and installs full leisure and play concepts	7.3%	Sweden
Enerco Group	Services industrial companies with technological and maintenance services	7.0%	Sweden
Lyngsoe Systems	Software and system integration for logistical solutions	1.6%	Denmark
Triarca	Provider of technical enclosures for infrastructure solutions	0.4%	Denmark
Other	N/A	0.1%	Denmark

Principal adverse impacts are the most significant negative impacts of investment decisions on sustainability factors relating to environmental, social and employee matters, respect for human rights, anti-corruption and anti-bribery matters.

For clarity purposes, the table above for the top investments of this financial product is presented as invested capital for each investment in proportion to total invested capital during the reference period which is 2023-01-01—2023-12-31.

2024041110496




What was the proportion of sustainability-related investments?

N/A – the Fund has not made any sustainable investments as defined in the SFDR.

What was the asset allocation?

Approximately 100% of the Fund’s investments were aligned with one or more of the environmental and social characteristics promoted by the Fund (#1 Aligned with E/S characteristics).



#1 Aligned with E/S characteristics includes the investments of the financial product used to attain the environmental or social characteristics promoted by the financial product.

#2 Other includes the remaining investments of the financial product which are neither aligned with the environmental or social characteristics, nor are qualified as sustainable investments.

In which economic sectors were the investments made?

- Services
- Wholesale/Retail
- IT/Communication
- Manufacturing

Asset allocation describes the share of investments in specific assets.



To what extent were the sustainable investments with an environmental objective aligned with the EU Taxonomy?

The share of sustainable investments with an environmental objective that were aligned with the EU Taxonomy was 0%.

Did the financial product invest in fossil gas and/or nuclear energy related activities complying with the EU Taxonomy¹?

Yes:

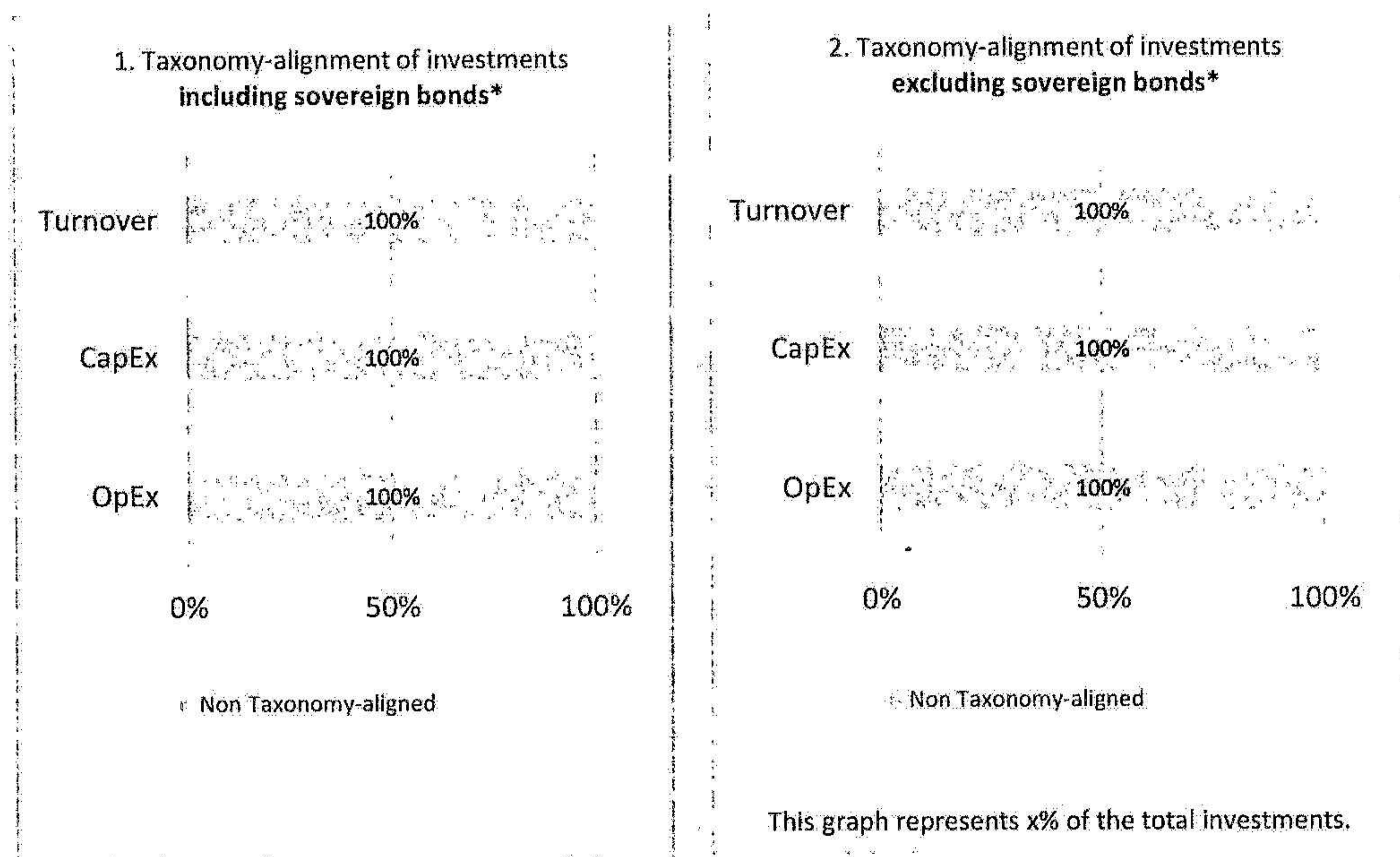
In fossil gas

In nuclear energy

No

¹ Fossil gas and/or nuclear related activities will only comply with the EU Taxonomy where they contribute to limiting climate change (“climate change mitigation”) and do not significantly harm any EU Taxonomy objective - see explanatory note in the left hand margin. The full criteria for fossil gas and nuclear energy economic activities that comply with the EU Taxonomy are laid down in Commission Delegated Regulation (EU) 2022/1214.

The graphs below show in green the percentage of investments that were aligned with the EU Taxonomy. As there is no appropriate methodology to determine the taxonomy-alignment of sovereign bonds*, the first graph shows the Taxonomy alignment in relation to all the investments of the financial product including sovereign bonds, while the second graph shows the Taxonomy alignment only in relation to the investments of the financial product other than sovereign bonds.



What was the share of investments made in transitional and enabling activities?

N/A – the Fund has not made any sustainable investments as defined in the SFDR.

How did the percentage of investments that were aligned with the EU Taxonomy compare with previous reference periods?

N/A – the Fund has not made any sustainable investments as defined in the SFDR.

What was the share of sustainable investments with an environmental objective not aligned with the EU Taxonomy?

N/A – the Fund has not made any sustainable investments as defined in the SFDR.

What was the share of socially sustainable investments?

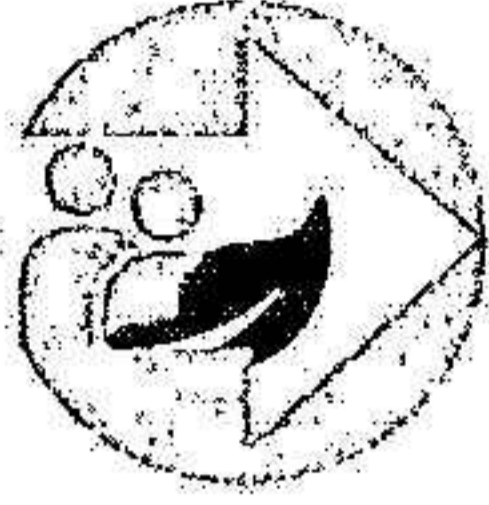
The Fund has not made any sustainable investment as defined in the SFDR. Thus, the share of socially sustainable investments was 0%.

2024041110497



What investments were included under “other”, what was their purpose and were there any minimum environmental or social safeguards?

“Other” investments solely consists of ordinary shares held in a wholly-owned Danish subsidiary, which is acting as a tax-administrative company to several subsidiaries in a Danish joint taxation group.



What actions have been taken to meet the environmental and/or social characteristics during the reference period?

- The Fund has carried out due diligence on sustainability issues ahead of each platform investment into portfolio companies, to analyse risks and opportunities related to environmental and/or social characteristics. The Fund has not completed any investment that were not aligned with the Fund’s objectives.
- The Fund’s climate targets were approved by the Science-Based Targets initiative.
- The Fund carried out comprehensive ESG training for all portfolio companies.
- The Fund practiced active shareholder engagement and has voted at all portfolio companies’ general meetings, using its voting rights to achieve the Fund’s objectives. Additionally, the Fund staff members are represented at the Board of Directors of all portfolio companies.



How did this financial product perform compared to the reference benchmark?

N/A

Reference benchmarks are indexes to measure whether the financial product attains the environmental or social characteristics that they promote.

Styrelsens och den verkställande direktörens intygande

Undertecknade försäkrar att årsredovisningen för Bolaget har upprättats i enlighet med de internationella redovisningsstandarderna IFRS, sådana de antagits av EU, respektive god redovisningssed, och ger en rättvisande bild av Bolagets finansiella ställning och resultat, och förvaltningsberättelsen ger en rättvisande översikt över utvecklingen av Bolagets verksamhet, finansiella ställning och resultat, samt beskriver väsentliga risker och osäkerhetsfaktorer som Bolaget står inför.

Accent Equity 2017 AB
Stockholm, den dag som framgår av elektronisk underskrift

Niklas Sloutski
Styrelseordförande och VD

Claes Bodell
Styrelseledamot

Carl Fürstenbach
Styrelseledamot

Daniel Winberg
Styrelseledamot

Benny Zakrisson
Styrelseledamot

Vår revisionsberättelse har lämnats den dag som framgår av vår elektroniska underskrift
Öhrlings PricewaterhouseCoopers AB

Tobias Strähle
Auktoriserad revisor

Deltagare

ÖHRLINGS PRICEWATERHOUSECOOPERS AB 556029-6740 Sverige

Signerat med Svenskt BankID

2024-03-27 15:28:52 UTC

Namn returnerat från Svenskt BankID: TOBIAS HOLMER STRÅLE

Datum

Tobias Stråhle
Auktoriserad revisor

Leveranskanal: E-post

ACCENT EQUITY 2017 AB 559260-5926 Sverige

Signerat med Svenskt BankID

2024-03-26 20:50:56 UTC

Namn returnerat från Svenskt BankID: NIKLAS NIKITA SLOUTSKI

Datum

Niklas Sloutski
VD

Leveranskanal: E-post

ACCENT EQUITY 2017 AB 559260-5926 Sverige

Signerat med Svenskt BankID

2024-03-27 09:52:55 UTC

Namn returnerat från Svenskt BankID: Claes Bodell

Datum

Claes Bodell
Styrelseledamot

Leveranskanal: E-post

ACCENT EQUITY 2017 AB 559260-5926 Sverige

Signerat med Svenskt BankID

2024-03-26 15:52:31 UTC

Namn returnerat från Svenskt BankID: CARL FÜRSTENBACH

Datum

Carl Fürstenbach
Styrelseledamot

Leveranskanal: E-post

ACCENT EQUITY 2017 AB 559260-5926 Sverige

Signerat med Svenskt BankID

2024-03-26 16:27:42 UTC

Namn returnerat från Svenskt BankID: DANIEL WINBERG

Datum

Daniel Winberg
Styrelseledamot

Leveranskanal: E-post

2024041110498

Signerat med Svenskt BankID

Namn returnerat från Svenskt BankID: BENNY ZAKRISSON

Benny Zakrisson
Styrelseledamot

2024-03-26 16:07:21 UTC

Datum

Leveranskanal: E-post

Revisionsberättelse

Till bolagsstämman i Accent Equity 2017 AB, org.nr 559260-5926

Rapport om årsredovisningen

Uttalanden

Vi har utfört en revision av årsredovisningen för Accent Equity 2017 AB för år 2023 med undantag för hållbarhetsrapporten på sidorna 21-27.

Enligt vår uppfattning har årsredovisningen upprättats i enlighet med årsredovisningslagen och ger en i alla väsentliga avseenden rättvisande bild av Accent Equity 2017 ABs finansiella ställning per den 31 december 2023 och av dess finansiella resultat och kassaflöde för året enligt årsredovisningslagen. Våra uttalanden omfattar inte hållbarhetsrapporten på sidorna 21-27. Förvaltningsberättelsen är förenlig med årsredovisningens övriga delar.

Vi tillstyrker därför att bolagsstämman fastställer resultaträkningen och balansräkningen för Accent Equity 2017 AB.

Grund för uttalanden

Vi har utfört revisionen enligt International Standards on Auditing (ISA) och god revisionssed i Sverige. Vårt ansvar enligt dessa standarder beskrivs närmare i avsnittet Revisorns ansvar. Vi är oberoende i förhållande till Accent Equity 2017 AB enligt god revisorssed i Sverige och har i övrigt fullgjort vårt yrkesetiska ansvar enligt dessa krav.

Vi anser att de revisionsbevis vi har inhämtat är tillräckliga och ändamålsenliga som grund för våra uttalanden.

Annan information än årsredovisningen

Detta dokument innehåller även annan information än årsredovisningen och återfinns på sidorna 21-27. Det är styrelsen och den verkställande direktören som har ansvaret för denna andra information.

Vårt uttalande avseende årsredovisningen omfattar inte denna information och vi gör inget uttalande med bestyrkande avseende denna andra information.

I samband med vår revision av årsredovisningen är det vårt ansvar att läsa den information som identifieras ovan och överväga om informationen i väsentlig utsträckning är oförenlig med årsredovisningen. Vid denna genomgång beaktar vi även den kunskap vi i övrigt inhämtat under revisionen samt bedömer om informationen i övrigt verkar innehålla väsentliga felaktigheter.

Om vi, baserat på det arbete som har utförts avseende denna information, drar slutsatsen att den andra informationen innehåller en väsentlig felaktighet, är vi skyldiga att rapportera detta. Vi har inget att rapportera i det avseendet.

Styrelsens och verkställande direktörens ansvar

Det är styrelsen och verkställande direktören som har ansvaret för att årsredovisningen upprättas och att den ger en rättvisande bild enligt årsredovisningslagen. Styrelsen och verkställande direktören ansvarar även för den interna kontroll som de bedömer är nödvändig för att upprätta en årsredovisning som inte innehåller några väsentliga felaktigheter, vare sig dessa beror på oegentligheter eller misstag.

Vid upprättandet av årsredovisningen ansvarar styrelsen och verkställande direktören för bedömningen av bolagets förmåga att fortsätta verksamheten. De upplyser, när så är tillämpligt, om förhållanden som kan påverka förmågan att fortsätta verksamheten och att använda antagandet om fortsatt drift. Antagandet om fortsatt drift tillämpas dock inte om styrelsen och verkställande direktören avser att likvidera bolaget, upphöra med verksamheten eller inte har något realistiskt alternativ till att göra något av detta.

Revisorns ansvar

Våra mål är att uppnå en rimlig grad av säkerhet om huruvida årsredovisningen som helhet inte innehåller några väsentliga felaktigheter, vare sig dessa beror på oegentligheter eller misstag, och att lämna en revisionsberättelse som innehåller våra uttalanden. Rimlig säkerhet är en hög grad av säkerhet, men är ingen garanti för att en revision som utförs enligt ISA och god revisionssed i Sverige alltid kommer att upptäcka en väsentlig felaktighet om en sådan finns. Felaktigheter kan uppstå på grund av oegentligheter eller misstag och anses vara väsentliga om de enskilt eller tillsammans rimligen kan förväntas påverka de ekonomiska beslut som användare fattar med grund i årsredovisningen.

En ytterligare beskrivning av vårt ansvar för revisionen av årsredovisningen finns på Revisorsinspektionens webbplats: www.revisorsinspektionen.se/revisornsansvar. Denna beskrivning är en del av revisionsberättelsen.

Rapport om andra krav enligt lagar och andra författningar

Uttalanden

Utöver vår revision av årsredovisningen har vi även utfört en revision av styrelsens och verkställande direktörens förvaltning för Accent Equity 2017 AB för år 2023 samt av förslaget till dispositioner beträffande bolagets vinst eller förlust.

Vi tillstyrker att bolagsstämman disponerar vinsten enligt förslaget i förvaltningsberättelsen och beviljar styrelsens ledamöter och verkställande direktören ansvarsfrihet för räkenskapsåret.

Grund för uttalanden

Vi har utfört revisionen enligt god revisionssed i Sverige. Vårt ansvar enligt denna beskrivs närmare i avsnittet Revisorns ansvar. Vi är oberoende i förhållande till Accent Equity 2017 AB enligt god revisionssed i Sverige och har i övrigt fullgjort vårt yrkesetiska ansvar enligt dessa krav.

Vi anser att de revisionsbevis vi har inhämtat är tillräckliga och ändamålsenliga som grund för våra uttalanden.

Styrelsens och verkställande direktörens ansvar

Det är styrelsen som har ansvaret för förslaget till dispositioner beträffande bolagets vinst eller förlust. Vid förslag till utdelning innefattar detta bland annat en bedömning av om utdelningen är försvarlig med hänsyn till de krav som bolagets verksamhetsart, omfattning och risker ställer på storleken av bolagets egna kapital, konsolideringsbehov, likviditet och ställning i övrigt.

Styrelsen ansvarar för bolagets organisation och förvaltningen av bolagets angelägenheter. Detta innefattar bland annat att fortlöpande bedöma bolagets ekonomiska situation, och att tillse att bolagets organisation är utformad så att bokföringen, medelsförvaltningen och bolagets ekonomiska angelägenheter i övrigt kontrolleras på ett betryggande sätt. Den verkställande direktören ska sköta den löpande förvaltningen enligt styrelsens riktlinjer och anvisningar och bland annat vidta de åtgärder som är nödvändiga för att bolagets bokföring ska fullgöras i överensstämmelse med lag och för att medelsförvaltningen ska skötas på ett betryggande sätt.

Revisorns ansvar

Vårt mål beträffande revisionen av förvaltningen, och därmed vårt uttalande om ansvarsfrihet, är att inhämta revisionsbevis för att med en rimlig grad av säkerhet kunna bedöma om någon styrelseledamot eller verkställande direktören i något väsentligt avseende:

- företagit någon åtgärd eller gjort sig skyldig till någon försummelse som kan föranleda ersättningsskyldighet mot bolaget, eller
- på något annat sätt handlat i strid med aktiebolagslagen, årsredovisningslagen eller bolagsordningen.

Vårt mål beträffande revisionen av förslaget till dispositioner av bolagets vinst eller förlust, och därmed vårt uttalande om detta, är att med rimlig grad av säkerhet bedöma om förslaget är förenligt med aktiebolagslagen.

Rimlig säkerhet är en hög grad av säkerhet, men ingen garanti för att en revision som utförs enligt god revisionssed i Sverige alltid kommer att upptäcka åtgärder eller försummelse som kan föranleda ersättningsskyldighet mot bolaget, eller att ett förslag till dispositioner av bolagets vinst eller förlust inte är förenligt med aktiebolagslagen.

En ytterligare beskrivning av vårt ansvar för revisionen av förvaltningen finns på Revisorsinspektionens webbplats: www.revisorsinspektionen.se/revisornsansvar. Denna beskrivning är en del av revisionsberättelsen.

Revisorns yttrande avseende den lagstadgade hållbarhetsrapporten

Det är styrelsen som har ansvaret för hållbarhetsrapporten på sidorna 21–27 och för att den är upprättad i enlighet med årsredovisningslagen.

Vår granskning har skett enligt FAR:s uttalande RevR 12 Revisorns yttrande om den lagstadgade hållbarhetsrapporten. Detta innebär att vår granskning av hållbarhetsrapporten har en annan inriktning och en väsentligt mindre omfattning jämfört med den inriktning och omfattning som en revision enligt International Standards on Auditing och god revisionssed i Sverige har. Vi anser att denna granskning ger oss tillräcklig grund för vårt uttalande.

En hållbarhetsrapport har upprättats.

Stockholm den dag som framgår av vår elektroniska signatur

Öhrlings PricewaterhouseCoopers AB

Tobias Strähle
Auktoriserad revisor

2024041110501

Deltagare

ÖHRLINGS PRICEWATERHOUSECOOPERS AB 556029-6740 Sverige

Signerat med Svenskt BankID

2024-03-27 15:28:40 UTC

Namn returnerat från Svenskt BankID: TOBIAS HOLMER STRÅLE

Datum

Tobias Stråhle
Auktoriserad revisor

Leveranskanal: E-post