

Delårsrapport 1 januari - 30 juni 2022

FORTSATT FOKUS PÅ STRATEGIN TROTS EN SKAKIG OMVÄRLD

För Stockwikkoncernen i sin helhet har det andra kvartalet varit fritt från överraskningar. EBITA-resultatet ökade i kvartalet till 8,8 MSEK från 5,3 MSEK för motsvarande period året innan.

Under andra kvartalet har vi förvärvat Anders & Peters Däckservice, Trainparts Sweden och Cordinator Medical Service. Anders & Peters Däckservice har sedan starten år 2002 inriktat sig på att förse såväl lätta som tunga fordon med däck och service kring däck. Företagets verksamhet bedrivs med hög kvalitet och har en väletablerad position på den lokala marknaden med verkstäder norr om Säffle och i Åmål. Anders & Peters Däckservice har drygt 5 anställda. Trainparts är ett välrenommerat industriföretag med inriktning på underhåll, ombyggnad och nytillverkning av produkter för tågagnsunderhåll. Trainparts är beläget i Bollnäs, omfattar drygt 8 anställda och verksamheten har bedrivits sedan 1989. Cordinator är ett av Östergötlands ledande företag inom sitt verksamhetsområde företagshälsovård och privat sjukvård. Verksamheten bedrivs i Linköping och Norrköping och har ca 30 anställda samt konsulter.

Stockwik har under kvartalet emitterat ytterligare obligationer om 75 MSEK inom ramen för sitt befintliga obligationsvillkor, med främsta syfte att användas till ytterligare förvärv. Under maj hölls Stockwiks årsstämma under vilken stämman beslutade i enlighet med samtliga av styrelsens respektive valberedningens förslag, vilket bland annat innebär att vi under maj fick glädjen att välkomna Ewa Linsäter och Ulrika Malmberg Livijn till Stockwiks styrelse.

För rullande tolv månader redovisar koncernen proforma 773,3 MSEK i nettoomsättning och 91,4 MSEK i EBITDA för den kvarvarande verksamheten. Nettoskulden uppgick vid periodens utgång till 346,9 MSEK samt att nettoskuld/EBITDA rullande 12 månader proforma uppgick till 3,8x. För rullande tolv månader redovisar koncernen proforma EBITA om 66,7 MSEK för den kvarvarande verksamheten.

RAPPORTPERIODEN 1 JANUARI - 30 JUNI 2022

- Nettoomsättningen uppgick till 345,6 (258,7) MSEK
- Rörelseresultat före avskrivningar (EBITDA) uppgick till 34,6 (23,9) MSEK
- Rörelseresultat före avskrivningar på immateriella anläggningstillgångar (EBITA) uppgick till 22,3 (13,5) MSEK
- Rörelseresultat (EBIT) uppgick till 14,3 (6,1) MSEK
- Periodens resultat uppgick till -4,6 (-13,5) MSEK
- Resultat per aktie för verksamheten före utspädning uppgick till -0,75 (-2,56) SEK, efter utspädning till -0,75 (-2,56) SEK

KVARTALET 1 APRIL - 30 JUNI 2022

- Nettoomsättningen uppgick till 195,2 (145,2) MSEK
- Rörelseresultat före avskrivningar (EBITDA) uppgick till 15,6 (10,5) MSEK
- Rörelseresultat före avskrivningar på immateriella anläggningstillgångar (EBITA) uppgick till 8,8 (5,3) MSEK
- Rörelseresultat (EBIT) uppgick till 4,6 (1,4) MSEK
- Periodens resultat uppgick till -7,7 (-6,4) MSEK
- Resultat per aktie för verksamheten före utspädning uppgick till -1,25 (-1,17) SEK, efter utspädning till -1,25 (-1,17) SEK

Kopians överstämme med originalet
Intygas

Johan Egerlund Jobin
+46702278011

Stockwik Förvaltning AB (publ), org. nr 556294-7845
Delårsrapport 1 januari - 30 juni 2022


STOCKWIK

VD har ordet

Stockwikkoncernen redovisar för andra kvartalet ett EBITA-resultat om 8,8 MSEK jämfört med 5,3 MSEK för motsvarande period året innan. Det andra kvartalet har präglats av ett fortsatt arbete med att utveckla och förbättra våra portföljbolag.

I Stockwik skapas värdet varje dag av de som arbetar i våra dotterbolag. När restriktionerna på grund av COVID-19 reducerats är det naturligt att många av våra anställda passat på att ta mer ledigt i samband med påskhelgen. Detta har haft en negativ inverkan på resultatet i det andra kvartalet.

Under det andra kvartalet har Stockwik förvärvat tre bolag, utökat vår obligation med 75 MSEK och fått in två nya styrelseledamöter i samband med årsstämman. Det är oerhört glädjande att välkomna såväl nya kolleger och bolag i portföljen som nya obligationsinnehavare och styrelseledamöter till Stockwik i en tid då världen tvingas utstå krig och stålsätter sig för höjda räntor i kombination med en alltmer kännbar inflation.

Det andra kvartalet har kantats av en turbulent omvärld. Stockwik är inte helt opåverkat men vi fortsätter att hålla fokus på att långsiktigt arbeta för att skapa värde. Givet den förändrade omvärldssituationen känns det särskilt bra att Stockwiks investeringsfokus sedan start legat på konjunkturstabila, mogna och lönsamma företag med beprövade affärsmodeller. Våra portföljbolag har också vidtagit åtgärder efter behov för att hantera det förändrade marknadsläget.

För rullande tolv månader redovisar koncernen proforma 773,3 MSEK i nettoomsättning, 91,4 MSEK i EBITDA och 66,7 MSEK i EBITA. Vår långsiktiga tillväxtresa fortsätter och den ökade lönsamheten möjliggör ytterligare potential för framtida förvärv genom det kassaflöde som verksamheterna genererar. Nettoskulden uppgick vid periodens utgång till 346,9 MSEK och nettoskuld/EBITDA på rullande 12 månader proforma till 3,8x, vilket är en nivå vi känner oss bekväma med givet den låga risken vi bedömer att vår affärsmodell innefattar.

Vi gör inga prognoser på framtida tillväxt, varken organiskt eller genom förvärv, utan fokuserar på att vid varje given tidpunkt ge våra bolag så bra förutsättningar som möjligt att utvecklas positivt. Vidare gör vår rigorösa process i samband med förvärv att vi endast är intresserade av bolag som uppfyller våra krav på företagskultur, stabilitet, lönsamhet och kvalitet att antalet förvärv inom en begränsad framtida period är svår att förutse.

I takt med framtida investeringar balanseras finansieringskostnaden som vi idag bär till fullo av tillkommande resultat när dessa medel investeras och sätts i arbete. Vi ser en fortsatt stabil marknad för företagsförvärv inom den kategori som Stockwik är verksamt inom, både vad gäller flödet av antalet intressanta bolag samt säljarnas förväntansbild på värderingen.

Stort tack till alla våra aktieägare, kolleger och andra samarbetspartner som värdesätter våra tre grundprinciper; Rätt människor, rätt värderingar, rätt bolag. Vi ser verkligen fram emot att fortsätta Stockwiks tillväxtresa tillsammans med er!

David Andreasson, VD och koncernchef Stockwik Förvaltning AB (publ)

Finansiell information

RESULTATRÄKNING JANUARI-JUNI

Nettoomsättning

Nettoomsättningen för rapportperioden uppgick till 345,6 (258,7) MSEK vilket motsvarar en ökning med 33,6 procent jämfört med motsvarande period föregående år. Anders & Peters Däckservice inklusive dotterbolag, Trainparts Sweden samt Cordinator Medical Service ingår i koncernens nettoomsättning från respektive tillträdesdatum.

Resultat

Rörelseresultat före avskrivningar (EBITDA) för rapportperioden uppgick till 34,6 (23,9) MSEK, exklusive effekt från IFRS 16 om 10,9 (9,1) MSEK uppgick EBITDA till 23,7 (14,8) MSEK. För rullande tolv månader redovisar koncernen proforma 91,4 MSEK i EBITDA.

Rörelseresultat före avskrivningar på immateriella anläggningstillgångar (EBITA) för rapportperioden uppgick till 22,3 (13,5) MSEK. Avskrivningar på materiella tillgångar uppgick till -12,3 (-10,4) MSEK.

Rörelseresultat (EBIT) för rapportperioden uppgick till 14,3 (6,1) MSEK, exklusive effekt från IFRS 16 om 0,8 (1,8) MSEK uppgick EBIT till 13,6 (4,2) MSEK. Avskrivningar på immateriella tillgångar från förvärv uppgår till -8,0 (-7,4) MSEK.

Periodens resultat uppgick till -4,6 (-13,5) MSEK. Av periodens skatt om -0,1 (-2,8) MSEK utgjorde 3,4 (2,1) MSEK förändring uppskjuten skatt på underskottsavdrag, uppskjuten skatt på avskrivning av immateriella tillgångar från förvärv, uppskjuten skatt på leasing enligt IFRS16 och uppskjuten skatt på obeskattade reserver. Av periodens resultat utgjorde -3,5 (-4,9) MSEK rapportperiodens beräknade skattekostnad.

Finansiellt netto

Finansiellt netto för rapportperioden uppgick till -18,8 (-16,8) MSEK. -4,7 MSEK av finansiellt netto består av anskaffningskostnader för upptagande av obligationslån som periodiseras över lånets löptid och -14,1 MSEK avser i huvudsak räntekostnader för obligationslån och säljarreverser.

Betalda räntor uppgick under rapportperioden till -20,2 (-17,3) MSEK.

RESULTATRÄKNING APRIL-JUNI

Nettoomsättning

Nettoomsättningen för kvartalet uppgick till 195,2 (142,5) MSEK vilket motsvarar en ökning med 36,9 procent jämfört med motsvarande period föregående år.

Resultat

Rörelseresultat före avskrivningar (EBITDA) för kvartalet uppgick till 15,6 (10,5) MSEK, exklusive effekt från IFRS 16 om 6,0 (4,6) MSEK uppgick EBITDA till 9,7 (6,0) MSEK.

Rörelseresultat före avskrivningar på immateriella anläggningstillgångar (EBITA) för kvartalet uppgick till 8,8 (5,3) MSEK. Avskrivningar på materiella tillgångar uppgick till -6,8 (-5,2) MSEK.

Rörelseresultat (EBIT) för kvartalet uppgick till 4,6 (1,4) MSEK, exklusive effekt från IFRS 16 om 0,4 (0,9) MSEK uppgick EBIT till 4,2 (0,6) MSEK. Avskrivningar på immateriella tillgångar från förvärv uppgår till -4,2 (-3,9) MSEK.

Periodens resultat uppgick till -7,7 (-6,4) MSEK.

Finansiellt netto

Finansiellt netto för kvartalet uppgick till -11,3 (-8,6) MSEK.

Betalda räntor uppgick under kvartalet till -11,3 (-9,0) MSEK.

BALANSRÄKNING

Balansomslutning och eget kapital

Balansomslutningen vid utgången av rapportperioden uppgick till 932,1 (803,8) MSEK. Eget kapital uppgick till 249,1 (250,4) MSEK. Soliditeten uppgick därmed till 26,7 (31,2) procent.

Goodwill

Det redovisade värdet av goodwill i koncernen uppgick sammanlagt till 334,7 (257,5) MSEK vid utgången av rapportperioden. Ökningen av goodwill är relaterad till förvärv.

Det redovisade värdet av goodwill fördelas enligt nedan.

96,6 (47,3) MSEK för segmentet hälsa
89,6 (89,8) MSEK för segmentet tjänster
73,2 (56,0) MSEK för segmentet industri
75,2 (64,4) MSEK för segmentet fastighetsservice

Uppskjuten skattefordran

Redovisad uppskjuten skattefordran i koncernen uppgick till 55,7 (59,9) MSEK vid utgången av rapportperioden varav -32,4 (-27,5) MSEK avser uppskjuten skatt från identifierade kundavtal/-relationer i förvärvade bolag och obeskattade reserver samt 88,1 (87,4) MSEK avser uppskjuten skatt på underskottsavdrag vilka saknar förfallotidpunkt då koncernen endast består av svenska aktiebolag.

Icke redovisade underskottsavdrag inom koncernen uppgick till - (-) MSEK vid utgången av rapportperioden. Totalt ackumulerade skattemässiga underskott i koncernen uppgick till 422,6 (412,7) MSEK vid utgången av rapportperioden varav 380,2 (380,2) MSEK är hänförligt till underskott samt 42,4 (32,5) MSEK är hänförligt till ränteavdrag.

KASSAFLÖDE JANUARI-JUNI

Koncernen hade ett positivt kassaflöde från den löpande verksamheten före förändringar av rörelsekapital för rapportperioden om 3,1 (-0,4) MSEK. Förändringar i rörelsekapital påverkade kassaflödet med 4,1 (-6,3) MSEK under rapportperioden. Förändringar i rörelsekapital förklaras av minskning av kortfristiga fordringar om 5,8 (12,7) MSEK samt ökning av varulager om -15,5 (-6,4) MSEK och minskning av kortfristiga skulder om 13,9 (-12,6) MSEK. Det pågående kriget riskerar att störa leveranskedjorna inom segmentet industri varför segmentet bygger upp ett större varulager i syfte att säkerställa leveranser av däck senare under året.

Kassaflöde från investeringsverksamheten uppgick, under rapportperioden, till -66,8 (-55,3) MSEK vilket i huvudsak är förvärv.

Kassaflöde från finansieringsverksamheten uppgick till -54,8 (196,0) MSEK under rapportperioden varav 75 (76,3) MSEK avser utökning av obligationslån samt -19,9 (-17,2) MSEK amorteringar av säljarreverser och leasing.

Det totala kassaflödet var -4,7 (134,1) MSEK under rapportperioden.

Likvida medel vid utgången av rapportperioden uppgick till 182,2 (220,8) MSEK.

KASSAFLÖDE APRIL-JUNI

Koncernen hade ett negativt kassaflöde från den löpande verksamheten före förändringar av rörelsekapital för kvartalet om -0,2 (-2,0) MSEK. Förändringar i rörelsekapital påverkade kassaflödet med -10,3 (-1,1) MSEK under kvartalet. Förändringar i rörelsekapital förklaras av ökning av kortfristiga fordringar om -24,8 (-5,1) MSEK samt ökning av varulager om -3,8 (-0,7) MSEK och minskning av kortfristiga skulder om 18,3 (4,4) MSEK.

Kassaflöde från investeringsverksamheten uppgick, under kvartalet, till -45,0 (-16,4) MSEK vilket i huvudsak är förvärv.

Kassaflöde från finansieringsverksamheten uppgick till 63,8 (126,9) MSEK under kvartalet varav 75 (-) MSEK avser utökning av obligationslån samt -10,9 (-8,2) MSEK amorteringar av säljarreverser och leasing.

Det totala kassaflödet var 8,3 (107,3) MSEK under kvartalet.

Likvida medel vid utgången av kvartalet uppgick till 182,2 (220,8) MSEK.

FINANSIERING

Räntebärande skulder vid utgången av rapportperioden uppgick sammanlagt till 529,2 (430,7) MSEK varav 25,5 (23,0) MSEK utgör långfristig leaseingskuld och 17,4 (14,2) MSEK kortfristig leaseingskuld enligt IFRS16. Av den samlade leaseingskulden utgör 8,9 MSEK leasing av bilar och maskiner. Skuld hänförlig till tilläggsköpeskillningar om 11,5 MSEK inkluderas i räntebärande skulder.

Den 3 september 2020 emitterade Stockwik ett obligationslån med en initial volym om 300 MSEK. Obligationslånet har en löptid på 3 år och en rörlig kupong om 3 månaders STIBOR + 7,0 procentenheter, vilket för närvarande innebär en räntesats om 7,0 procent. I mars 2021 respektive maj 2022 utökade

Stockwik den befintliga obligationen med 75 MSEK respektive 75 MSEK. Ränta förfaller till betalning kvartalsvis.

Koncernen har avtalade nyckeltal i obligationsvillkoren. Koncernen möter dessa nyckeltal vid utgången av rapportperioden.

Vid rapportperiodens utgång fanns reverser till säljare med ett sammanlagt kapitalbelopp om 34,6 (31,0) MSEK.

Koncernens nettoskuld uppgick till 346,9 (209,9) MSEK samt att nettoskuld/EBITDA rullande 12 månader proforma uppgick till 3,8x (3,4x).

Koncernen har beviljad checkräkningskredit om sammanlagt 25,0 (26,3) MSEK, varav 25,0 (25,8) MSEK var outnyttjad vid utgången av rapportperioden.

Styrelsen och koncernledningen följer löpande koncernens finansieringsbehov och bedömer att nuvarande och tillgänglig finansiering är tillräcklig för att säkerställa koncernens fortsatta drift.

MEDARBETARE

Medelantalet anställda under rapportperioden uppgick till 360 (290). Anställda vid rapportperiodens utgång uppgick till 406 (305).

TRANSAKTIONER MED NÄRSTÅENDE

Marna Förvaltning (helägt bolag till styrelseledamoten Olof Nordberg) och dess koncernbolag köper redovisningstjänster från Admit. Under rapportperioden har Admits försäljning av redovisningstjänster till Marna Förvaltning och dess dotterbolag uppgått till 0,2 (0,3) MSEK.

Samtliga närståendetransaktioner bedöms ha varit till marknadsmässiga villkor.

VÄSENTLIGA HÄNDELSER UNDER RAPPORTRAPPORTPERIODEN

Förvärv Hälsobolaget i Uddevalla

Under rapportperioden har Stockwik tillträtt samtliga aktier i Hälsobolaget i Uddevalla. För mer information se not 3.

Förvärv Anders & Peters Däckservice

Stockwik har tillträtt samtliga aktier i Anders & Peters Däckservice inklusive dotterbolaget Däckcenter i Åmål. För mer information se not 3.

Förvärv Trainparts Sweden

Stockwik har tillträtt samtliga aktier i Trainparts Sweden. För mer information se not 3.

Förvärv Cordinator Medical Service

Stockwik har tillträtt samtliga aktier i Cordinator Medical Service. För mer information se not 3.

Utökning av obligation

Stockwik meddelade den 9 maj 2022 att bolaget framgångsrikt har emitterat ytterligare obligationer om 75,0 MSEK inom ramen för sitt befintliga obligationslån med ISIN SE0014781530. Obligationerna emitterades till en kurs om 99,75 procent av det nominella värdet.

Övrigt

Utöver ovan, har det inte inträffat någon händelse av väsentlig karaktär under rapportperioden.

VÄSENTLIGA HÄNDELSER EFTER RAPPORTRAPPORTPERIODEN

Det har inte inträffat någon händelse av väsentlig karaktär efter rapportperiodens utgång.

AKTIEDATA

Antalet aktier vid rapportperiodens utgång uppgick till 6.156.334 (6.156.334). Utestående potentiella aktier uppgick till 478.409 stycken vid utgången av rapportperioden och fördelas enligt nedan.

Antalet optioner	Lösenpris	Serie
165.382	22,7	LTI 2019/2022
93.027	54,7	LTI 2020/2023
100.000	224,2	LTI 2021/2024
120.000	103,4	LTI 2022/2025
478.409		

MODERBOLAGET

Det har inte förekommit någon extern försäljning under rapportperioden. Moderbolagets verksamhet har under rapportperioden varit koncernintern förvaltning vilken främst har bestått av styrning, kontroll, analys, affärsutveckling och förvärv.

Resultat före skatt under rapportperioden uppgick till -5,8 (-3,1) MSEK.

Moderbolagets likvida medel uppgick till 153,0 (156,3) MSEK vid rapportperiodens utgång.

Verksamheten

Stockwik ger sina aktieägare möjlighet att ta del av våra investeringar i välskötta och kvalitativa mindre företag. Stockwiks aktie är noterad på Nasdaq OMX Stockholm Small Cap med koden STWK.

välskött verksamhet. Admit eftersträvar att uppfattas av sina kunder som den egna, effektiva och trygga ekonomiavdelningen med hög tillgänglighet, som levererar i kunskapsmässig framkant med hög kvalitet och personligt engagemang oavsett bransch.

Koncernen delas in i fyra segment; hälsa, tjänster, industri och fastighetsservice.

RUN Communications fokuserar sin verksamhet på IT-infrastruktur, privata och offentliga molntjänster samt konsulttjänster. Företagets tjänster riktas till allt från små kunder till stora internationella institutioner inom ett stort antal olika verksamhetsområden, samtliga med höga krav på funktion och säkerhet, såsom bioteknik, rådgivning, konstruktion och andra tillhandahållare av IT- och företagssystem likväl som myndigheter.

Hälsa

Segmentet hälsa inkluderar de operativa bolagen TEAM Hälsa, Hela Företagshälsovård, Tjugonde Friskvård och Hälsobolaget i Uddevalla samt Cordinator Medical Service med närvaro i Göteborg, Stockholm, Malmö, Uddevalla, Linköping och Norrköping.

SOCAB är ett konsultföretag med fokus på inköp av varor och tjänster och erbjuder kunder inom den privata och offentliga sektorn hjälp under hela upphandlings- och inköpsprocessen. SOCAB erbjuder även utbildning i offentlig upphandling till kunder vid t ex yrkesskolor. Gedigen kunskap, konkreta metoder, hög tillgänglighet och personligt intresse genomsyrar verksamheterna. Kundbasen är stabil. Samtliga bolag inom segmentet tjänster har ett gott rykte, hög kvalitet till konkurrenskraftiga priser och kundfokus samt erfaren, välutbildad och stabil personal med hög tillgänglighet och personligt engagemang samt fullserviceutbud och konkreta metoder.

Segmentet hälsa bidrar till hälsa och hållbarhet genom att erbjuda specialiserade, konsultativa tjänster inom hälsa, organisationsutveckling och sjukvård. Ett brett fullserviceutbud som skapar mervärde till bolagens kunder finns.

Segmentet har i huvudsak tre kundkategorier; företag, försäkringsbolag och i mindre utsträckning privatpersoner. Kundbasen är stabil med över 40.000 kundanställda. Segmentets bolag uppvisar en framskjuten position med gott rykte, hög kvalitet och kundfokus samt erfaren, välutbildad och stabil personal med hög tillgänglighet och personligt engagemang.

Industri

Tjänster

Segmentet tjänster inkluderar de operativa bolagen Admit, RUN Communications och SOCAB.

I segmentet industri ingår de operativa portföljbolagen Galdax, Stans Gummiverkstad, Däckbolaget i Växjö, Swärds Däckservice i Jönköping, Däckcentrum i Hässleholm, Anders & Peters Däckservice inkl. dotterbolaget Däckcenter i Åmål, MittX aluminiumproffset samt Trainparts Sweden.

Admit erbjuder ekonomitjänster som ett helhetskoncept och kundspecifika lösningar kring redovisning, lönehantering, rapportering, bokslut och skatterådgivning. Admit med huvudkontor i Örebro är ett väletablerat alternativ för små och medelstora företag över hela Sverige, som väljer att outsourca sina ekonomitjänster. Företaget bedriver en stabil och

Via Galdax, Stans Gummiverkstad, Däckbolaget i Växjö, Swärds Däckservice i Jönköping och Däckcentrum i Hässleholm, Anders & Peters Däckservice inkl. dotterbolaget Däckcenter i Åmål är Stockwik verksamt på

hela den svenska marknaden för däck och fälgar och service kring däck och fälgar. Verksamheten omfattar produktion med hög teknisk nivå av regummerade däck till tunga fordon (lastbilar och bussar) samt försäljning av dessa däck och även - i form av däckgrossist - av alla slags nyproducerade däck till tunga och lätta fordon samt av fälgar och tillbehör. Verksamheten omfattar även kringtjänster till tunga och lätta fordon såsom lagning, däck- och fälgbyte, däckförvaring, däckreparationer och balansering. Galdax toppmoderna samt kostnads- och miljöeffektiva regummeringsanläggning i Vara har en kapacitet om 60.000 däck per år, vilket gör Galdax till en av de tre största aktörerna i Sverige inom regummering. Kunderna omfattar främst däckverkstäder och åkerier samt en mängd andra rörelsedrivande verksamheter med egen transportfunktion liksom även privatpersoner. Kundbasen är stabil. Galdax tillsammans med Stans Gummiverkstad, Däckbolaget i Växjö, Swärds Däckservice i Jönköping, Däckcentrum i Hässleholm, Anders & Peters Däckservice samt Däckcenter i Åmål utgör en av Sveriges ledande aktörer på däckmarknaden och intar en etablerad och stark position utifrån sin storlek på den svenska marknaden och ett väl utvecklat nätverk av utvalda återförsäljare och leverantörer av hög kvalitet samt dess goda rykte och höga kvalitet, baserat på erfaren, välutbildad och stabil personal, kundfokus samt fullserviceutbud, leveranssäkerhet och konkurrenskraftiga priser.

MittX är ett välrenommerat industriföretag verksamt inom design, utveckling och tillverkning av ljusbågar för montering på entreprenad- och lantbruksmaskiner. Företaget är verksamt i en expansiv nisch med intressanta produkter och ett starkt och väletablerat varumärke. Företaget är beläget i Färila, Hälsingland och verkar i huvudsak på den svenska marknaden.

Trainparts är ett välrenommerat industriföretag med inriktning på underhåll, ombyggnad och nytillverkning av produkter för tågagnsunderhåll. Trainparts är beläget i Bollnäs, omfattar drygt 8 anställda och verksamheten har bedrivits sedan 1989.

Marknad

Hälsa

Hälsa uppvisar en låg konjunkturkänslighet. Tillväxten drivs av ekonomin för företag i att ha friska medarbetare och vara en attraktiv arbetsgivare genom ett långsiktigt och nära samarbete med företagshälsovården, samt av

Fastighetservice

Segmentet fastighetservice inkluderar portföljbolagen MBF, BergFast, AFF, Kolarviks Sten & Trädgård, NF Måleri samt Sundisol.

Fastighetservice ena del omfattar byggservice och underhållstjänster inom till allra största delen underhåll, reparation, till- och ombyggnad - relaterade till vattenskador, takarbeten, brandskador, markarbeten, stambyten och lokalanpassningar m.m. - och VVS-tjänster, enligt ett fullserviceerbjudande. Denna del av fastighetservice omfattar även måleri, avseende all slags in- och utvändigt målning, tapetsering och fönsterrenoveringar. Arbeten utförs omkring och i lägenheter, skolor, sjukhus, ålderdomshem, kontorslokaler, laboratorier och fabriksmiljöer. Kunderna är nästan uteslutande professionella, där en betydande del av arbetena utförs åt stat och kommun samt även åt större kunder såsom bostadsrättsföreningar och kommersiella fastighetsägare liksom till viss del privatpersoner.

Den andra delen i fastighetservice erbjuder ett brett fullserviceutbud inom skötsel av utemiljöer och ytor omfattande bland annat gräsklippning, ogräsbekämpning, trädbeskrning, snöröjning och halkbekämpning samt projektering och mindre markanläggningsarbeten i kompletterade omfattning till den löpande skötseln av utemiljöer och ytor. Den andra delen av fastighetservice utför även större markanläggningsarbeten.

Kunderna återfinns bland fastighetsbolag, bostadsrättsföreningar och kommuner. Uppdragen spänner ofta över mer än ett år och förlängs ofta. Kundbasen är stabil.

Verksamheten är koncentrerad till Mälardalen, där fastighetservice har en framskjuten position, baserat på gott rykte, hög kvalitet och erfaren, välutbildad och stabil personal, kundfokus, fullserviceutbud, leveranssäkerhet och konkurrenskraftiga priser.

att vara frisk. Hälsomedvetenheten i samhället ökar kontinuerligt.

Tjänster

Tjänster uppvisar en låg konjunkturkänslighet. Efterfrågan drivs av kundernas ständiga och i lag reglerade behov av ekonomitjänster respektive inköp av varor och tjänster samt säker tillgänglighet av data i sina verksamheter och tjänster. Tjänster avseende redovisning och konsulttjänster inom lagen för offentlig upphandling växer ungefär som ekonomin i stort medan datalagringstjänster har en kraftigare tillväxt.

Industri

Verksamheten inom industri uppvisar en stabil och relativt konjunkturoberoende efterfrågan. Långsiktiga strukturella drivkrafter talar för tillväxt. Transporter med lastbil förutspås ha en positiv tillväxt under många år framöver och en god efterfrågan på utbytesdäck är en naturlig följd av detta. Ytterligare en drivkraft är miljöaspekten för regumnerade däck, som kräver en bråkdel av energi och råvaror i produktionen, jämfört med produktion av nya däck. Skulle konjunkturen försämrats och vissa fordonsinnehavare väntar med att skifta till nya däck, är Stockwicks bedömning att detta till del eller helt kompenseras av en stigande efterfrågan på regumnerade däck. En viktig faktor för tillväxten är att till följd av att godkända däck omfattas av lagkrav, kan fordonsinnehavare inte vänta särskilt länge med att skifta däck.

MittX möter en historiskt stabil och växande efterfrågan med sina produkter. Ljusbågarna bidrar till en förbättrad säkerhet och arbetsmiljö för förare av entreprenad- och lantbruksmaskiner.

Trainparts har en stabil efterfrågan på sina produkter och efterfrågan bedöms vara konjunkturoberoende. Produkterna är specialanpassade för de tåg som används i järnvägsnätet i Sverige och utomlands och marknaden kännetecknas av relativt höga inträdesbarriärer i form av engångskostnader för inskaffande av specialanpassade maskiner för tillverkning.

Fastighetservice

Omsättningen i fastighetservice bedöms i huvudsak bero på det konkreta behovet och efterfrågan hos kunderna, vilket i många avseenden i sin helhet betraktat är relativt sett konstant med enbart mindre konjunkturella svängningar. Fastigheter och dess utemiljöer underhålls mer eller mindre kontinuerligt. Större markanläggningsarbeten uppvisar en större konjunkturkänslighet än övriga delar av fastighetservice. Den rådande konjunkturen har dock en underordnad betydelse i förhållande till den starkare efterfråga, som generellt präglar Storstockholmsområdet på grund av lokala faktorer såsom inflyttning och infrastrukturprojekt. Dessutom övergår många privata och kommunala fastighetsägare successivt från markskötsel i egen regi till entreprenad i syfte att säkerställa kostnads- och leveranssäkerhet. Större kunder vill dessutom gärna ha en leverantör av samtliga tjänster, som rör utemiljön.

Moderbolaget

Stockwicks avsikt är att investera i verksamheter som uppvisar en låg grad av konjunkturkänslighet och hög stabilitet över tid.

Risker och osäkerhetsfaktorer

Stockwikkoncernens och moderbolagets resultat och finansiella ställning, liksom den strategiska positionen, påverkas i varierande grad av ett antal interna faktorer som kan kontrolleras samt ett antal externa faktorer där möjligheten att påverka utvecklingen är begränsad.

De riskfaktorer som har störst betydelse för Stockwik är strukturförändringar och konkurrenssituationen.

För ytterligare information hänvisas till avsnittet Risker och osäkerhetsfaktorer i förvaltningsberättelsen i Stockwicks årsredovisning för 2021 sid. 21-25.

Utbrottet av Covid-19 under första halvåret 2020 ledde till påtagliga och långtgående konsekvenser för människors hälsa och finansmarknader samt utgjorde, och utgör än idag, en förhöjd risk. Stockwik påverkades i första hand genom att medarbetare insjuknade samt därigenom fick svårigheter att komma till sin arbetsplats för att utföra sitt jobb, att kunder inte besökte hälsovården i samma omfattning som innan Covid-19 eller att vissa leveranser till koncernens bolag blev försenade. Även om effekterna av Covid-19 har minskat samt att finansmarknaderna har stabiliserats sedan utbrottet av Covid-19, förväntas effekten på den finansiella miljön, i form av en högre grad av osäkerhet,

fortsätta så länge som Covid-19 påverkar samhället. För närvarande är effekterna av Covid-19 mest påtagliga i Asien vilket kan påverka Stockwik genom försenade leveranser.

I början av 2022 invaderade Ryssland Ukraina, vilket förutom ett stort mänskligt lidande även påverkat den globala handeln och finansmarknaderna. För Stockwik är den direkta affärsexponeringen i Ryssland och Ukraina obefintlig. Utöver detta ser vi ingen nämnvärd påverkan på efterfrågan. Ytterst beror de långsiktiga ekonomiska konsekvenserna, inklusive konsekvenserna på finansmarknaderna i allmänhet och koncernen i synnerhet, av krisens varaktighet och åtgärder som vidtagits av regeringar, centralbanker och andra myndigheter. Skulle situationen till följd av kriget i Ukraina förvärras kan risker såsom ökade råvaru- och energipriser, materialbrist och tillgänglighetsproblem materialiseras och ha en negativ inverkan på koncernens möjligheter att bedriva sin verksamhet, vilket skulle kunna ha en negativ effekt på koncernens resultat och finansiell position.

Under 2022 har dessutom inflationen stigit. Detta har medfört högre priser för varor och personal. Merparten av dess kostnadsökningar har eller kommer att kompenseras för genom höjda priser gentemot kund. Det föreligger dock en viss fördröjning mellan dessa skeenden, då koncernens bolag till viss del har kontrakt med kunder som reglerar dessa processer över tid. Den ökande inflationen har även lett till att centralbanker höjer sina styrräntor, med ökade lånekostnader som följd. Detta påverkar koncernen till den del som låneräntorna är rörliga, främst ränta på upptaget obligationslån.

Verkställande direktörens och styrelsens försäkran

Den verkställande direktören och styrelsen försäkrar att denna delårsrapport ger en rättvisande översikt av moderbolagets och koncernens verksamhet, ställning och resultat samt beskriver väsentliga risker och osäkerhetsfaktorer som moderbolaget och de företag som ingår i koncernen står inför.


Solna den 26 augusti 2022



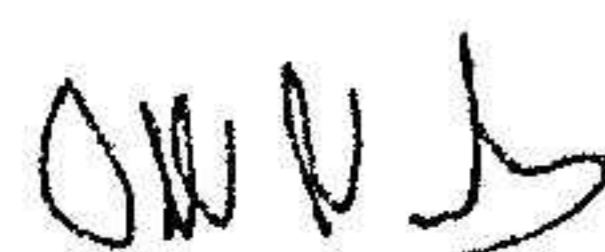
David Andreasson,
Verkställande direktör och koncernchef



Rune Rinnan,
Styrelseordförande



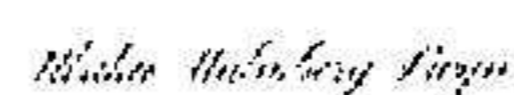
Ewa Linsäter,
Styrelseledamot



Olof Nordberg,
Styrelseledamot



Oskar Lindström,
Styrelseledamot



Ulrika Malmberg-Livijn,
Styrelseledamot

Koncernens resultaträkning

MSEK	jan-jun 2022	jan-jun 2021	apr-jun 2022	apr-jun 2021	jan-dec 2021
Nettoomsättning	345,6	258,7	195,2	142,5	584,5
Övriga intäkter	5,1	2,8	2,5	1,7	8,4
Summa intäkter	350,7	261,6	197,7	144,2	592,9
Råvaror och förnödenheter	-147,5	-114,5	-89,9	-67,3	-268,1
Övriga externa kostnader	-36,9	-27,7	-19,4	-15,2	-59,9
Personalkostnader	-131,6	-95,4	-72,7	-51,1	-196,2
Avskrivningar	-20,3	-17,8	-11,0	-9,1	-37,8
Övriga rörelsekostnader	0,0	0,0	0,0	0,0	-0,3
Summa kostnader	-336,3	-255,5	-193,1	-142,8	-562,2
Rörelseresultat	14,3	6,1	4,6	1,4	30,6
Finansiella intäkter	1,6	0,4	0,0	0,3	6,1
Finansiella kostnader	-20,4	-17,3	-11,4	-8,9	-36,1
Finansiella poster - netto	-18,8	-16,8	-11,3	-8,6	-30,0
Resultat före skatt	-4,5	-10,8	-6,7	-7,2	0,6
Årets skatt	-0,1	-2,8	-1,0	0,8	-9,5
Periodens resultat kvarvarande verksamheter	-4,6	-13,5	-7,7	-6,4	-8,9
Resultat från avvecklad verksamhet	-	-1,0	-	-0,4	-2,1
Periodens resultat	-4,6	-14,5	-7,7	-6,9	-10,9
Resultat hänförligt till:					
<i>Moderbolagets aktieägare</i>	-4,6	-14,5	-7,7	-6,9	-11,0
<i>Innehav utan bestämmande inflytande</i>	0,0	0,0	-	0,0	0,0
Resultat per aktie, räknat på resultat hänförligt till moderföretagets stamaktieägare, kr					
resultat per aktie före utspädning	-0,75	-2,75	-1,25	-1,24	-1,92
- varav kvarvarande verksamhet	-0,75	-2,56	-1,25	-1,17	-1,55
resultat per aktie efter utspädning	-0,75	-2,75	-1,25	-1,24	-1,92
- varav kvarvarande verksamhet	-0,75	-2,56	-1,25	-1,17	-1,55
Genomsnittligt antal aktier före utspädning	6 156 334	5 278 097	6 156 334	5 517 900	5 722 041
Genomsnittligt antal aktier efter utspädning	6 156 334	5 278 097	6 156 334	5 517 900	5 722 041

Koncernens rapport över totalresultat

MSEK	jan-jun 2022	jan-jun 2021	apr-jun 2022	apr-jun 2021	jan-dec 2021
Periodens resultat	-4,6	-14,5	-7,7	-6,9	-10,9
Övrigt totalresultat för perioden, netto efter skatt	-	-	-	-	-
Periodens totalresultat	-4,6	-14,5	-7,7	-6,9	-10,9
-hänförligt till moderföretagets aktieägare	-4,6	-14,5	-7,7	-6,9	-11,0
-innehav utan bestämmande inflytande	0,0	0,0	-	0,0	0,0
Totalresultat hänförligt till moderbolagets aktieägare	-4,6	-14,5	-7,7	-6,9	-11,0
-Kvarvarande verksamheter	-4,6	-13,5	-7,7	-6,4	-8,9
-Avvecklad verksamhet	-	-1,0	-	-0,4	-2,1

Koncernens balansräkning i sammandrag

MSEK	30 jun 2022	30 jun 2021	31 dec 2021
Tillgångar			
Anläggningstillgångar			
Goodwill	334,7	257,5	283,1
Immateriella anläggningstillgångar	109,6	83,3	86,7
Materiella anläggningstillgångar	22,9	15,4	21,2
Nyttjanderättstillgångar	44,3	39,1	36,7
Finansiella anläggningstillgångar	4,1	5,4	4,0
Uppskjuten skattefordran	55,7	59,9	60,2
Summa anläggningstillgångar	571,1	460,6	491,9
Omsättningstillgångar			
Varulager	54,9	38,4	32,6
Kortfristiga fordringar	123,9	83,9	113,9
Likvida medel	182,2	220,8	187,0
Summa omsättningstillgångar	361,0	343,2	333,4
Summa tillgångar	932,1	803,8	825,4
Eget kapital och skulder			
Eget kapital	249,1	250,4	254,0
<i>Innehav utan bestämmande inflytande</i>	–	0,1	0,1
Långfristiga skulder och avsättningar			
Långfristiga räntebärande skulder	492,7	405,1	405,8
Övriga långfristiga skulder	0,0	9,1	0,0
Summa långfristiga skulder och avsättningar	492,7	414,3	405,8
Kortfristiga skulder			
Kortfristiga räntebärande skulder	36,4	25,6	38,5
Kortfristiga skulder	153,9	113,6	127,2
Summa kortfristiga skulder	190,3	139,2	165,6
Summa eget kapital och skulder	932,1	803,8	825,4

Koncernens förändringar i eget kapital

MSEK	Hänförlig till moderbolagets aktieägare				Innehav utan bestämmande inflytande	Summa eget kapital
	Aktiekapital	Övrigt tillskjutet kapital	Balanserat resultat	Summa		
Ingående balans 1 jan 2021	2,5	647,2	-530,9	118,7	-	118,7
Totalresultat						
Periodens resultat			-10,9	-10,9	0,0	-11,0
Övrigt totalresultat			-	-	-	-
Summa totalresultat			-10,9	-10,9	0,0	-11,0
Transaktioner med aktieägare						
Nyemission	0,6	150,6		151,2		151,2
Emissionskostnader		-5,1		-5,1		-5,1
Minoritet via förvärv					0,1	0,1
Övriga transaktioner			0,2	0,2		0,2
Summa transaktioner med aktieägare	0,6	145,5	0,2	146,3	0,1	146,4
Utgående balans per 31 dec 2021	3,1	792,7	-541,8	254,0	0,1	254,0
Ingående balans 1 jan 2022	3,1	792,7	-541,8	254,0	0,1	254,0
Totalresultat						
Periodens resultat			-4,6	-4,6	-	-4,6
Övrigt totalresultat			-	-	-	-
Summa totalresultat			-4,6	-4,6	-	-4,6
Transaktioner med aktieägare						
Nyemission	-	-		-		-
Emissionskostnader		-		-		-
Minoritet via förvärv					-0,1	-0,1
Övriga transaktioner		-0,3	-	-0,3		-0,3
Summa transaktioner med aktieägare	-	-0,3	-	-0,3	-0,1	-0,3
Utgående balans per 30 jun 2022	3,1	792,4	-546,4	249,1	-	249,1

Koncernens rapport över kassaflöden i sammandrag

MSEK	jan-jun 2022	jan-jun 2021	apr-jun 2022	apr-jun 2021	jan-dec 2021
Den löpande verksamheten					
Resultat före finansiella poster	14,3	5,0	4,6	0,9	27,1
Justeringar för poster som inte ingår i kassaflödet m.m.	19,8	17,7	10,7	8,9	37,6
Erhållna räntor	1,6	0,6	0,0	0,3	0,7
Betalda räntor	-20,2	-17,3	-11,3	-9,0	-35,8
Betald skatt	-12,3	-6,3	-4,3	-3,2	-9,7
Kassaflöde från den löpande verksamheten före förändringar av rörelsekapital	3,1	-0,4	-0,2	-2,0	19,7
Förändring av rörelsekapital	4,1	-6,3	-10,3	-1,1	-13,5
Kassaflöde från den löpande verksamheten	7,3	-6,7	-10,5	-3,2	6,2
Kassaflöde från investeringsverksamheten	-66,8	-55,3	-45,0	-16,4	-94,2
Kassaflöde från finansieringsverksamheten	54,8	196,0	63,8	126,9	188,2
Periodens kassaflöde	-4,7	134,1	8,3	107,3	100,2
Likvida medel vid periodens början	187,0	86,8	174,0	113,5	86,8
Likvida medel vid periodens slut	182,2	220,8	182,2	220,8	187,0
Kvarvarande verksamhet					
Kassaflöde från den löpande verksamheten, netto	7,3	-4,7	-10,5	-1,7	9,0
Kassaflöde från investeringsverksamheten, netto	-66,8	-57,1	-45,0	-18,2	-98,2
Kassaflöde från finansieringsverksamheten, netto	54,8	196,0	63,8	126,9	188,7
Årets kassaflöde, kvarvarande verksamhet	-4,7	134,3	8,3	107,0	99,6

Moderbolagets resultaträkning

MSEK	jan-jun 2022	jan-jun 2021	apr-jun 2022	apr-jun 2021	jan-dec 2021
Nettoomsättning	12,1	11,0	6,2	5,5	23,4
Summa intäkter	12,1	11,0	6,2	5,5	23,4
Övriga externa kostnader	-4,4	-3,7	-2,1	-2,3	-6,8
Personalkostnader	-5,5	-3,2	-3,0	-1,5	-7,3
Summa Kostnader	-9,9	-6,9	-5,1	-3,8	-14,1
Rörelseresultat	2,2	4,1	1,1	1,7	9,3
Finansiella intäkter	11,2	9,1	5,0	4,8	23,2
Finansiella kostnader	-19,1	-16,3	-10,7	-8,5	-33,7
Finansiella poster - netto	-8,0	-7,2	-5,7	-3,6	-10,5
Resultat före bokslutsdispositioner och skatt	-5,8	-3,1	-4,6	-2,0	-1,2
Bokslutsdispositioner					
Lämnat koncernbidrag	-	-	-	-	-
Erhållet koncernbidrag	-	-	-	-	-
Summa bokslutsdispositioner	-	-	-	-	-
Resultat före skatt	-5,8	-3,1	-4,6	-2,0	-1,2
Åretsskatt	1,8	1,1	1,8	1,1	-8,3
Resultat efter skatt	-4,0	-2,0	-2,8	-0,9	-9,5

Moderbolagets rapport över totalresultat

MSEK	jan-jun 2022	jan-jun 2021	apr-jun 2022	apr-jun 2021	jan-dec 2021
Periodens resultat	-4,0	-2,0	-2,8	-0,9	-9,5
Övrigt totalresultat för perioden, netto efter skatt	-	-	-	-	-
Periodens totalresultat	-4,0	-2,0	-2,8	-0,9	-9,5

Moderbolagets balansräkning i sammandrag

MSEK	30 jun 2022	30 jun 2021	31 dec 2021
Tillgångar			
Anläggningstillgångar			
Maskiner och inventarier	0,3	0,2	0,2
Andelar i koncernföretag	52,6	33,2	78,5
Fordringar koncernföretag	496,0	388,5	399,2
Finansiella anläggningstillgångar	0,8	0,6	0,8
Uppskjuten skattefordran	73,4	78,5	71,5
Summa anläggningstillgångar	622,9	501,1	550,2
Omsättningstillgångar			
Kortfristiga fordringar på koncernföretag	22,8	15,5	0,0
Kortfristiga fordringar	2,0	1,9	1,7
Likvida medel	153,0	156,3	127,2
Summa omsättningstillgångar	177,8	173,8	128,8
Summa tillgångar	800,8	674,9	679,0
Eget kapital och skulder			
Eget kapital	253,0	264,5	257,0
Långfristiga skulder och avsättningar			
Räntebärande långfristiga skulder	464,1	380,7	382,7
Övriga långfristiga skulder	0,0	9,1	0,0
Långfristiga skulder till koncernföretag	0,0	0,0	0,0
Summa långfristiga skulder och avsättningar	464,1	389,9	382,7
Kortfristiga skulder			
Räntebärande kortfristiga skulder	18,6	8,7	20,0
Kortfristiga skulder	8,8	11,8	10,1
Kortfristiga skulder till koncernföretag	56,3	0,0	9,4
Summa kortfristiga skulder	83,7	20,5	39,4
Summa eget kapital och skulder	800,8	674,9	679,0

NOT 1 - SEGMENTSREDOVISNING

NETTOOMSÄTTNING

MSEK	jan-jun 2022	jan-jun 2021	apr-jun 2022	apr-jun 2021	jan-dec 2021
Hälsa	55,9	23,4	32,3	11,8	54,4
Tjänster	49,5	48,9	24,9	26,1	93,5
Industri	110,4	68,5	65,3	40,5	182,3
Fastighetsservice	129,9	122,9	72,7	66,7	262,6
Övrigt	0,0	0,0	0,0	0,0	0,0
Nettoomsättning	345,6	263,7	195,2	145,2	592,8
Kvarvarande verksamhet	345,6	258,7	195,2	142,5	584,5
Avvecklad verksamhet	–	5,0	–	2,6	8,4

EBITDA

MSEK	jan-jun 2022	jan-jun 2021	apr-jun 2022	apr-jun 2021	jan-dec 2021
Hälsa	8,3	2,6	4,5	1,7	6,0
Tjänster	7,4	9,8	4,0	5,7	14,8
Industri	13,0	7,2	7,5	4,3	26,9
Fastighetsservice	3,4	-0,3	-1,6	-3,1	9,0
Övrigt	2,5	3,7	1,3	1,6	8,5
EBITDA	34,6	23,0	15,6	10,2	65,1
Kvarvarande verksamhet	34,6	23,9	15,6	10,5	68,4
Avvecklad verksamhet	–	-0,9	–	-0,5	-3,2

EBITA

MSEK	jan-jun 2022	jan-jun 2021	apr-jun 2022	apr-jun 2021	jan-dec 2021
Hälsa	5,6	1,2	2,9	0,9	2,6
Tjänster	6,3	7,9	3,5	4,8	11,1
Industri	8,8	3,6	5,1	2,3	19,2
Fastighetsservice	-0,4	-3,7	-3,7	-4,6	1,7
Övrigt	2,1	3,4	1,0	1,3	8,0
EBITA	22,3	12,4	8,8	4,7	42,6
Kvarvarande verksamhet	22,3	13,5	8,8	5,3	46,2
Avvecklad verksamhet	–	-1,1	–	-0,6	-3,7

RÖRELSERESULTAT OCH RESULTAT EFTER FINANSIELLA POSTER

MSEK	Jan-jun 2022	Jan-jun 2021	apr-jun 2022	apr-jun 2021	Jan-dec 2021
Hälsa	3,5	0,1	1,7	0,4	0,2
Tjänster	3,8	5,4	2,2	3,5	6,1
Industri	7,4	1,8	4,4	1,2	15,1
Fastighetsservice	-2,5	-6,0	-4,7	-5,7	-2,7
Övrigt	2,1	3,4	1,0	1,3	8,0
Rörelseresultat	14,3	4,7	4,6	0,8	26,6
Kvarvarande verksamhet	14,3	6,1	4,6	1,4	30,6
Avvecklad verksamhet	-	-1,3	-	-0,7	-4,0
Finansnetto	-18,8	-16,8	-11,3	-8,7	-30,0
Resultat före skatt	-4,5	-12,1	-6,7	-7,9	-3,3

Stockwiks verksamhet är uppdelad i fyra segment; hälsa, tjänster, industri och fastighetsservice. Koncernledningen har fastställt segmenten baserat på den information som behandlas av den högste verkställande beslutsfattaren, dvs koncernledningen. Verksamheten indelas utifrån ett kund- och försäljningsinnehållsperspektiv. Koncernen har endast svenska kunder, därmed är koncernens samtliga materiella och immateriella tillgångar hänförliga till Sverige, och under rapportperioden har ingen kund stått för mer än tio (10) procent av koncernens nettoomsättning. Segmentet hälsa innefattar de operativa bolagen TEAM Hälsa, Hela Företagshälsovård, Tjugonde Friskvård, Hälsobolaget i Uddevalla samt Cordinator Medical Service. Segmentet tjänster innefattar de operativa bolagen Admit, RUN Communications och SOCAB. Segmentet industri innefattar de operativa bolagen Galdaxkoncernen med Galdax, Stans Gummiverkstad, Däckbolaget i Växjö, Swärds Däckservice i Jönköping och Däckcentrum i Hässleholm, Anders & Peters Däckservice, Däckcenter i Åmål samt MittX aluminiumproffset och Trainparts Sweden. Segmentet fastighetsservice är den del av verksamheten som är koncentrerad till portföljbolagen MBF, BergFast, AFF, Kolarviks Sten & Trädgård, NF Måleri och Sundisol.

Segmentens nettoomsättning, rörelseresultat före avskrivningar (EBITDA) och rörelseresultat före avskrivningar på immateriella anläggningstillgångar (EBITA) granskas. Fördelade moderbolagskostnader påverkar EBITDA negativt i hälsa, tjänster, industri respektive fastighetsservice enligt nedan.

MÖDERBOLAGSKOSTNADER PER SEGMENT

MSEK	Jan-jun 2022	Jan-jun 2021	apr-jun 2022	apr-jun 2021	Jan-dec 2021
Hälsa	1,5	1,5	0,8	0,8	3,0
Tjänster	3,1	4,2	1,3	2,1	8,4
Industri	2,9	1,8	1,8	0,9	3,5
Fastighetsservice	4,5	3,5	2,3	1,8	8,2
Summa	12,1	11,0	6,2	5,5	23,1

Försäljning mellan segmenten sker till marknadsmässiga villkor.

NOT 2 - INTÄKTER FRÅN AVTAL MED KUNDER

Kvartal 1-2 2022	Hälsa	Tjänster	Industri	Fastighetsservice		Summa
MSEK	Service	Service	Service	Produkt	Anläggning	
Intäkter per segment	55,9	49,5	11,1	99,3	28,7	101,2

Tidpunkt för intäktsredovisning

Vid en tidpunkt	-	-	11,1	99,3	-	-	110,4
Över tid	55,9	49,5	-	-	28,7	101,2	235,2
Kvarvarande verksamhet	55,9	49,5	11,1	99,3	28,7	101,2	345,6
Avyttrad verksamhet	-	-	-	-	-	-	-

Kvartal 1-2 2021	Hälsa	Tjänster	Industri	Fastighetsservice		Summa
MSEK	Service	Service	Service	Produkt	Anläggning	
Intäkter per segment	23,4	48,9	8,3	60,3	36,8	81,1

Tidpunkt för intäktsredovisning

Vid en tidpunkt	-	-	8,3	60,3	-	-	68,5
Över tid	23,4	48,9	-	-	36,8	81,1	190,2
Kvarvarande verksamhet	23,4	48,9	8,3	60,3	36,8	81,1	258,7
Avyttrad verksamhet	-	-	-	-	-	5,0	5,0

Kvartal 2 2022	Hälsa	Tjänster	Industri	Fastighetservice			
MSEK	Service	Service	Service	Produkt	Anläggning	Service	Summa
Intäkter per segment	32,3	24,9	7,4	57,9	17,5	55,2	195,2

Tidpunkt för intäktsredovisning

Vid en tidpunkt	-	-	7,4	57,9	-	-	65,3
Över tid	32,3	24,9	-	-	17,5	55,2	129,9
Kvarvarande verksamhet	32,3	24,9	7,4	57,9	17,5	55,2	195,2
Avyttrad verksamhet	-	-	-	-	-	-	-

Kvartal 2 2021	Hälsa	Tjänster	Industri	Fastighetservice			
MSEK	Service	Service	Service	Produkt	Anläggning	Service	Summa
Intäkter per segment	11,8	26,1	5,4	35,1	23,2	40,9	142,5

Tidpunkt för intäktsredovisning

Vid en tidpunkt	-	-	5,4	35,1	-	-	40,5
Över tid	11,8	26,1	-	-	23,2	40,9	102,0
Kvarvarande verksamhet	11,8	26,1	5,4	35,1	23,2	40,9	142,5
Avyttrad verksamhet	-	-	-	-	-	2,6	2,6

Kvartal 1-4 2021	Hälsa	Tjänster	Industri	Fastighetservice			
MSEK	Service	Service	Service	Produkt	Anläggning	Service	Summa
Intäkter per segment	54,4	93,5	18,4	163,9	74,1	180,2	584,5

Tidpunkt för intäktsredovisning

Vid en tidpunkt	-	-	18,4	163,9	-	-	182,3
Över tid	54,4	93,5	-	-	74,1	180,2	402,1
Kvarvarande verksamhet	54,4	93,5	18,4	163,9	74,1	180,2	584,5
Avyttrad verksamhet	-	-	-	-	-	8,4	8,4

NOT 3 - RÖRELSEFÖRVÄRV

FÖRVÄRV HÄLSOBOLAGET I UDDEVALLA

MSEK	2022-03-07
ÖVERFÖRD ERSÄTTNING	
Köpeskillning	35,0
REDOVISADE BELOPP PÅ IDENTIFIERBARA FÖRVÄRVADE TILLGÅNGAR OCH ÖVERTAGNA SKULDER	
Materiella anläggningstillgångar	0,5
Finansiella anläggningstillgångar	0,0
Nyttjanderättstillgång (IFRS16)	4,5
Kundkontrakt	12,2
Varulager	0,9
Kundfordringar	5,1
Övriga kortfristiga fordringar	1,5
Likvida medel	7,2
Långfristiga skulder	0,0
Leasingskuld (IFRS16)	-4,1
Kortfristiga skulder	-8,5
Uppskjuten skatteskuld	-2,5
Summa identifierbara nettotillgångar	16,7
GOODWILL	
Goodwill	18,3

I mars 2022 tillträdde Stockwik 100 procent av aktierna i Hälsobolaget i Uddevalla. Hälsobolaget i Uddevalla har inriktning på företagshälsovård och privat sjukvård. Verksamheten har bedrivits sedan 1998. Hälsobolaget i Uddevalla är ett bolag med god historik över en konjunkturcykel, det finns strukturkapital samt förutsättningar för självständig drift. Bolaget har en bra position inom branschen och den lokala marknaden samt att de har en lång historik av vinster. Det ses därmed som ett kvalitetsbolag som Stockwik vill investera i. En stor anledning till att Stockwik köper bolaget är den know-how som finns inom det.

Transaktionen har skett mot en total anskaffningskostnad om 35,0 MSEK. Anskaffningskostnaden består av en kontantbetalning om 26,5 MSEK, revers om 4,8 MSEK, exklusive diskonteringsseffekt om -0,4 MSEK, som löper med noll (0) procents ränta och som ska amorteras kvartalsvis under två (2) år samt bedömt utfall av möjlig tilläggsköpeskillning om 4,0 MSEK. Vid beräkningen av tilläggsköpeskillningens värde har Stockwik och säljarna kommit överens om att 2023 års resultat skall uppgå till minst 5,0 MSEK eller mer, och att Säljarna i så fall ska erhålla en tilläggsköpeskillning om 4,0 MSEK. Beloppet är således begränsat till maximalt 4,0 MSEK.

Inga förvärvskostnader tillkom i samband med förvärvet. Likvida medel i den förvärvade enheten uppgick till 7,2 MSEK. Hälsobolaget i Uddevalla ingår i koncernens finansiella rapporter som om förvärvet genomförts den 1 mars 2022.

Hälsobolagets nettoomsättning uppgick under det senast fastställda räkenskapsåret 2021 till 33,3 (27,0) MSEK med ett rörelseresultat (EBITDA) om drygt 7,2 (3,0) MSEK.

Nettotillgångarna har marknadsvärderats vid övertagandet och uppgår till 16,7 MSEK. Ej fördelade övervärden redovisas som goodwill. Den upprättade förvärvsbalansen betraktas som slutlig.

Samtliga förvärvade fordringar (enligt ovan) motsvarar fordringarnas verkliga värde och är den bästa uppskattning för de avtalade kassaflöden som förväntas bli uppburna. Inga finansiella tillgångar har kvittats mot finansiella skulder, vilket innebär att upptagna belopp motsvarar bruttobeloppet för avtalade fordringar

Nyttjanderätsperioden för kundkontrakt har bedömts till tio (10) år.

Motiv till goodwill-posten är att det finns ett värde i bolagets varumärke, den know-how som finns hos personalen och strukturkapitalet. Ingen del av goodwill förväntas vara skattemässigt avdragsgill.

FÖRVÄRV ANDERS & PETERS DÄCKSERVICE

MSEK	2022-04-30
ÖVERFÖRD ERSÄTTNING	
Köpeskillning	15,6
REDOVISADE BELOPP PÅ IDENTIFIERBARA FÖRVÄRVADE TILLGÅNGAR OCH ÖVERTAGNA SKULDER	
Immateriella anläggningstillgångar	0,7
Materiella anläggningstillgångar	0,6
Finansiella anläggningstillgångar	0,1
Nyttjanderättstillgång (IFRS16)	0,7
Kundkontrakt	3,7
Varulager	3,3
Kundfordringar	2,9
Övriga kortfristiga fordringar	0,1
Likvida medel	1,6
Långfristiga skulder	-0,8
Leasingskuld (IFRS16)	-0,7
Kortfristiga skulder	-6,0
Uppskjuten skatteskuld	-0,8
Summa identifierbara nettotillgångar	5,4
GOODWILL	
Goodwill	10,2

I maj 2022 tillträdde Stockwik, via Galdax, 100 procent av aktierna i Anders & Peters Däckservice inklusive dotterbolaget Däckcenter i Åmål. Anders & Peters Däckservice har sedan starten år 2002 inriktat sig på att förse såväl lätta som tunga fordon med däck och service kring däck. Företagens verksamhet bedrivs med hög kvalitet och har en väletablerad position på den lokala marknaden norr om Säffle och i Åmål. Den efterfrågan företagen möter karaktäriseras av stabilitet och låg konjunkturkänslighet. Anders & Peters Däckservice har under många år i följd visat positiva resultat.

Transaktionen har skett mot en total anskaffningskostnad om 15,6 MSEK. Anskaffningskostnaden består av en kontantbetalning om 14,2 MSEK och revers om sammanlagt 1,5 MSEK, exklusive diskonteringseffekt om -0,1 MSEK, som löper med tre (3) procents ränta och som ska amorteras årsvis under två (2) år.

Inga förvärvskostnader tillkom i samband med förvärvet. Likvida medel i den förvärvade enheten uppgick till 1,6 MSEK. Anders & Peters Däckservice ingår i koncernens finansiella rapporter som om förvärvet genomförts den 1 maj 2022.

Anders & Peters Däckservices nettoomsättning uppgick under det senaste räkenskapsåret 2021 till 37,3 (35,0) MSEK med ett rörelseresultat (EBITDA) om 2,6 (1,9) MSEK.

Nettotillgångarna har marknadsvärderats vid övertagandet och uppgår till 5,4 MSEK. Ej fördelade övervärden redovisas preliminärt som goodwill. Fördelning av köpeskillingen är en komplex process och Stockwik bedömer att det krävs ytterligare arbete med etablering av nya rutiner och processer för att säkerställa att det förvärvade bolaget anpassar sig enligt IFRS samt att det krävs ytterligare analyser för att fullt ut bedöma framtida vinstgenereringsförmåga som baseras på anställdas kunskap och åtkomst till nya marknader, synergier och kundkontrakt. Förvärvsbalansräkningen kan således komma att justeras under kommande kvartal. Därav betraktas den upprättade förvärvsbalansen som preliminär.

Samtliga förvärvade fordringar (enligt ovan) motsvarar fordringarnas verkliga värde och är den bästa uppskattning för de avtalade kassaflöden som förväntas bli uppburna. Inga finansiella tillgångar har kvittats mot finansiella skulder, vilket innebär att upptagna belopp motsvarar bruttobeloppet för avtalade fordringar.

Nyttjanderättsperioden för kundkontrakt har bedömts till tio (10) år.

Motiv till goodwill-posten är att det finns ett värde i bolagets varumärke, den know-how som finns hos personalen och strukturkapitalet. Ingen del av goodwill förväntas vara skattemässigt avdragsgill.

FÖRVÄRV TRAINPARTS SWEDEN

MSEK	2022-05-01
ÖVERFÖRD ERSÄTTNING	
Köpeskillning	18,1
REDOVISADE BELOPP PÅ IDENTIFIERBARA FÖRVÄRVDE TILLGÅNGAR OCH ÖVERTAGNA SKULDER	
Materiella anläggningstillgångar	0,3
Finansiella anläggningstillgångar	0,0
Nyttjanderättstillgång (IFRS16)	4,8
Kundkontrakt	6,5
Varulager	2,6
Kundfordringar	1,9
Övriga kortfristiga fordringar	0,1
Likvida medel	4,0
Långfristiga skulder	0,0
Leasingskuld (IFRS16)	-4,7
Kortfristiga skulder	-2,5
Uppskjuten skatteskuld	-1,3
Summa identifierbara nettotillgångar	11,8
GOODWILL	
Goodwill	6,2

I maj 2022 tillträdde Stockwik 100 procent av aktierna i Trainparts Sweden. Trainparts Sweden Trainparts är ett välrenommerat industriföretag med inriktning på underhåll, ombyggnad och nytillverkning av bladfjädrar, buffertar och draginrättningar till järnvägsfordon. Trainparts arbetar även med andra produkter för vagnsunderhåll såsom bromsklosskilar, centruminlägg, fotsteg, handtag, bussningar och andra slitdelar och reservdelar. Detta gör Trainparts till en komplett leverantör av utrustning till järnvägsfordon. Trainparts är beläget i Bollnäs och omfattar drygt 8 anställda. Verksamheten har bedrivits sedan 1989.

Transaktionen har skett mot en total anskaffningskostnad om 18,1 MSEK. Anskaffningskostnaden består av en kontantbetalning om 15,1 MSEK och revers om sammanlagt 3,2 MSEK, exklusive diskonteringseffekt om -0,2 MSEK, som löper med tre (3) procents ränta och som ska amorteras kvartalsvis under tre (3) år.

Inga förvärvskostnader tillkom i samband med förvärvet. Likvida medel i den förvärvade enheten uppgick till 3,0 MSEK. Trainparts ingår i koncernens finansiella rapporter som om förvärvet genomförts den 1 maj 2022.

Trainparts Swedens nettoomsättning uppgick under det senaste räkenskapsåret 2021 till 17,1 (18,4) MSEK med ett rörelseresultat (EBITDA) om drygt 3,0 (3,4) MSEK.

Nettotillgångarna har marknadsvärderats vid övertagandet och uppgår till 11,8 MSEK. Ej fördelade övervärden redovisas preliminärt som goodwill. Fördelning av köpeskillingen är en komplex process och Stockwik bedömer att det krävs ytterligare arbete med etablering av nya rutiner och processer för att säkerställa att det förvärvade bolaget anpassar sig enligt IFRS samt att det krävs ytterligare analyser för att fullt ut bedöma framtida vinstgenereringsförmåga som baseras på anställdas kunskap och åtkomst till nya marknader, synergier och kundkontrakt. Förvärvsbalansräkningen kan således komma att justeras under kommande kvartal. Därav betraktas den upprättade förvärvsbalansen som preliminär.

Samtliga förvärvade fordringar (enligt ovan) motsvarar fordringarnas verkliga värde och är den bästa uppskattning för de avtalade kassaflöden som förväntas bli uppburna. Inga finansiella tillgångar har kvittats mot finansiella skulder, vilket innebär att upptagna belopp motsvarar bruttobeloppet för avtalade fordringar.

Nyttjanderätsperioden för kundkontrakt har bedömts till tio (10) år.

Motiv till goodwill-posten är att det finns ett värde i bolagets varumärke, den know-how som finns hos personalen och strukturkapitalet. Ingen del av goodwill förväntas vara skattemässigt avdragsgill.

FÖRVÄRV CORDINATOR MEDICAL SERVICE

MSEK	2022-06-01
ÖVERFÖRD ERSÄTTNING	
Köpeskilling	29,6
REDOVISADE BELOPP PÅ IDENTIFIERBARA FÖRVÄRVADE TILLGÅNGAR OCH ÖVERTAGNA SKULDER	
Materiella anläggningstillgångar	0,6
Finansiella anläggningstillgångar	0,0
Nyttjanderättstillgång (IFRS16)	1,9
Kundkontrakt	7,6
Varulager	0,0
Kundfordringar	2,1
Övriga kortfristiga fordringar	1,0
Likvida medel	8,3
Långfristiga skulder	0,0
Leasingskuld (IFRS16)	-1,7
Kortfristiga skulder	-4,7
Uppskjuten skatteskuld	-1,6
Summa identifierbara nettotillgångar	13,5
GOODWILL	
Goodwill	16,2

I juni 2022 tillträdde Stockwik 100 procent av aktierna i Cordinator Medical Service. Cordinator är ett av Östergötlands ledande företag inom sitt verksamhetsområde företagshälsövård och privat sjukvård. Verksamheten bedrivs i Linköping och Norrköping och har ca 30 anställda samt konsulter.

Transaktionen har skett mot en total anskaffningskostnad om 29,6 MSEK. Anskaffningskostnaden består av en kontantbetalning om 25,4 MSEK och revers om sammanlagt 4,5 MSEK, exklusive diskonteringseffekt om -0,3 MSEK, som löper med tre (3) procents ränta och som ska amorteras kvartalsvis under tre (3) år.

Inga förvärvskostnader tillkom i samband med förvärvet. Likvida medel i den förvärvade enheten uppgick till 8,3 MSEK. Cordinator ingår i koncernens finansiella rapporter som om förvärvet genomförts den 1 juni 2022.

Cordinators nettoomsättning uppgick under det senaste räkenskapsåret 2021 till 23,3 (21,0) MSEK med ett rörelseresultat (EBITDA) om drygt 2,7 (4,0) MSEK.

Nettotillgångarna har marknadsvärderats vid övertagandet och uppgår till 13,5 MSEK. Ej fördelade övervärden redovisas preliminärt som goodwill. Fördelning av köpeskillingen är en komplex process och Stockwik bedömer att det krävs ytterligare arbete med etablering av nya rutiner och processer för att säkerställa att det förvärvade bolaget anpassar sig enligt IFRS samt att det krävs ytterligare analyser för att fullt ut bedöma framtida vinstgenereringsförmåga som baseras på anställdas kunskap och åtkomst till nya marknader, synergier och kundkontrakt. Förvärvsbalansräkningen kan således komma att justeras under kommande kvartal. Därav betraktas den upprättade förvärvsbalansen som preliminär.

Samtliga förvärvade fordringar (enligt ovan) motsvarar fordringarnas verkliga värde och är den bästa uppskattning för de avtalade kassaflöden som förväntas bli uppburna. Inga finansiella tillgångar har kvittats mot finansiella skulder, vilket innebär att upptagna belopp motsvarar bruttobeloppet för avtalade fordringar.

Nyttjanderättsperioden för kundkontrakt har bedömts till tio (10) år.

Motiv till goodwill-posten är att det finns ett värde i bolagets varumärke, den know-how som finns hos personalen och strukturkapitalet. Ingen del av goodwill förväntas vara skattemässigt avdragsgill.

Övriga upplysningar

REDOVISNINGSPRINCIPER

Denna delårsrapport är upprättad i enlighet med Årsredovisningslagen och IAS 34 Delårsrapportering. Bolaget tillämpar RFR 1 Kompletterande redovisningsregler för koncerner samt RFR 2 Redovisning för juridiska personer.

Redovisningsprinciperna som tillämpas i denna delårsrapport är i övrigt oförändrade från dem som beskrivs i årsredovisningen för 2021.

Att upprätta finansiella rapporter i enlighet med IFRS kräver att koncernledningen gör redovisningsmässiga bedömningar och uppskattningar samt gör antaganden som påverkar tillämpningen av redovisningsprinciperna och de redovisade beloppen av tillgångar, skulder, intäkter och kostnader. Det verkliga utfallet kan avvika från dessa uppskattningar och bedömningar.

Denna delårsrapport har inte varit föremål för översiktlig granskning av bolagets revisor.

FRAMÅTRIKTAD INFORMATION

Stockwik lämnar inga explicita prognoser.

Framåtriktad information i denna delårsrapport baseras på koncernledningens bedömning vid tidpunkten för dess avlämnande.

Även om styrelsen och koncernledningen bedömer att förväntningarna är rimliga, är det inte någon garanti för att bedömningen är eller kommer att visa sig vara korrekt. Således kan framtida utfall variera väsentligt jämfört med vad som framgår i den framtidsinriktade informationen beroende på bland annat ändrade marknadsförutsättningar för koncernens tjänster och produkter eller mer generellt ändrade förutsättningar avseende ekonomi, marknad och konkurrens samt förändringar i lagkrav och andra politiska åtgärder.

Koncernen åtar sig inte att uppdatera eller rätta sådan framåtriktad information annat än vad som följer av i lag.

* * * * *

ADRESS:

Stockwik Förvaltning AB (publ)
Frösundaviks allé 1
SE-169 70 Solna
Org. nr 556294-7845

ÖVRIG INFORMATION:

Tickerkod STWK
LEI-nummer 213800X1259MBEKD5H24
ISIN aktie: SE0012257970

Tickerkod obligation STWK001
ISIN obligation: SE0014781530

DENNA DELÅRSRAPPORT:

Denna delårsrapport publicerades den 26 augusti 2022 kl. 08:00

KOMMANDE RAPPORTERINGSTILLFÄLLEN:

Kvartal 3: 18 november 2022 kl. 08:00
Kvartal 4: 17 februari 2023 kl. 08:00

Alla rapporter återfinns på www.stockwik.se.

FÖR YTTERLIGARE INFORMATION KONTAKTA:

David Andreasson, verkställande direktör och koncernchef

Informationen är sådan information som Stockwik Förvaltning AB (publ) är skyldigt att offentliggöra enligt lagen om värdepappersmarknaden. Informationen lämnades, genom ovanstående kontaktpersons försorg, för offentliggörande den 26 augusti 2022 kl. 08:00 (CEST).

Alternativa nyckeltal

ANVÄNDNING AV ICKE-INTERNATIONAL FINANCIAL REPORTING STANDARDS ("IFRS")

RESULTATMÅTT

Riktlinjer avseende alternativa nyckeltal för företag vars värdepapper är noterade på en reglerad marknad inom EU har getts ut av European Securities and Markets Authority (ESMA). I rapporten refereras det till ett antal icke-IFRS resultatmått som används för att hjälpa såväl investerare som koncernledning att analysera företagets verksamhet. Nedan beskrivs de olika icke-IFRS resultatmått, som inte återfinns i IFRS-regelverket, som använts som ett komplement till den finansiella information som redovisats enligt IFRS.

EBITDA OCH EBITDA %

Resultat före skatter, räntor samt av- och nedskrivningar av materiella och immateriella anläggningstillgångar. EBITDA % utgör EBITDA i procent av nettoomsättningen. EBITDA och EBITDA % används för att analysera lönsamheten genererad av den operativa verksamheten.

MSEK	2022		2021				2020	
	KV2	KV1	KV4	KV3	KV2	KV1	KV4	KV3
Kvarvarande verksamhet								
Periodens resultat	-7,7	3,0	4,8	-0,2	-6,4	-7,1	-6,9	7,5
Skatter	-1,0	0,7	-7,3	0,5	0,8	-3,5	-2,6	16,1
Finansiella intäkter och kostnader	-11,3	-7,5	-5,3	-7,9	-8,6	-8,2	-7,6	-9,0
Avskrivningar av materiella och immateriella anläggningstillgångar	-11,0	-9,3	-10,0	-10,0	-9,1	-8,8	-7,9	-7,7
EBITDA	15,6	19,0	27,3	17,2	10,5	13,4	11,3	8,2
Nettoomsättning	195,2	150,4	192,2	133,5	142,5	116,2	145,9	99,6
EBITDA (%)	8,0%	12,7%	14,2%	12,9%	7,4%	11,5%	7,7%	8,2%

EBITA OCH EBITA %

Resultat före skatter, räntor samt av- och nedskrivningar av immateriella anläggningstillgångar. EBITA % utgör EBITA i procent av nettoomsättningen. EBITA och EBITA % används för att analysera lönsamheten genererad av den operativa verksamheten.

MSEK	2022		2021				2020	
	KV2	KV1	KV4	KV3	KV2	KV1	KV4	KV3
Kvarvarande verksamhet								
Periodens resultat	-7,7	3,0	4,8	-0,2	-6,4	-7,1	-6,5	7,9
Skatter	-1,0	0,7	-7,3	0,5	0,8	-3,5	-2,6	16,0
Finansiella intäkter och kostnader	-11,3	-7,5	-5,3	-7,9	-8,6	-8,2	-7,6	-9,0
Avskrivningar av immateriella anläggningstillgångar	-4,2	-3,8	-4,2	-4,0	-3,9	-3,6	-3,0	-2,4
EBITA	8,8	13,5	21,5	11,2	5,3	8,2	6,7	3,2
Nettoomsättning	195,2	150,4	192,2	133,5	142,5	116,2	142,2	97,3
EBITA (%)	4,5%	9,0%	11,2%	8,4%	3,7%	7,1%	4,7%	3,3%

SOLIDITET

Eget kapital i procent av totala tillgångar. Soliditet används för att analysera finansiell risk och visar hur stor andel av tillgångarna som är finansierade med eget kapital.

MSEK	2022		2021				2020	
	KV2	KV1	KV4	KV3	KV2	KV1	KV4	KV3
Kvarvarande verksamhet								
Eget kapital	249,1	257,0	254,0	249,1	250,4	119,8	118,7	125,9
Totala tillgångar	932,1	826,4	825,4	812,7	803,8	662,2	560,1	566,9
Soliditet (%)	26,7%	31,1%	30,8%	30,7%	31,2%	18,1%	21,2%	22,2%

NETTOSKULD

Kort- och långfristiga skulder till kreditinstitut, obligationslån, säljarreverser, tilläggsköpeskilling och leasingsskuld enligt IFRS16 med avdrag för likvida medel. Räntebärande nettoskuld används som ett komplement för att bedöma möjlighet till vinstutdelning, att genomföra strategiska investeringar samt att bedöma koncernens möjligheter att leva upp till finansiella åtaganden.

MSEK	2022		2021				2020	
	KV2	KV1	KV4	KV3	KV2	KV1	KV4	KV3
Kvarvarande verksamhet								
Långfristiga räntebärande skulder	492,7	411,9	405,8	405,6	405,1	404,1	324,1	323,6
Kortfristiga räntebärande skulde	36,4	34,6	38,5	27,5	25,6	23,3	14,9	30,9
Likvida medel	-182,2	-174,0	-187,0	-205,3	-220,8	-113,5	-86,8	-85,8
Räntebärande nettoskuld	346,9	272,6	257,3	227,8	209,9	313,8	252,2	268,9

PROFORMA

Nyckeltal avser den senaste 12-månaders perioden som om samtliga portföljbolag som ingår i koncernen per rapportperiodens utgång ägts under hela den 12-månadersperioden. Proforma används för att analysera den operativa verksamhetens utveckling.

Signaturcertifikat

Dokumentnamn:
Stockwik 2Q22

Unikt dokument-id:
66dafcda-09cb-46dc-8b31-88e041465bad

Dokumentets fingeravtryck:
781d6c4de96a467a9d9b31e60a550673ab0e21e886157c2bccf39fa07c0844cbe692780ed347ecef2fc1c7
5e353504b0b4c76e509670e8cb3947741846e7412f

Undertecknare



Ulrika Malmberg Livijn

E-post: ulrika@livijnadvisory.se
Enhet: Mobile Safari 15.6.1 on iOS 15.6.1 Apple iPhone
(smartphone)
IP nummer: 90.129.207.117
IP Plats: Stockholm, Stockholm County, Sweden

Undertecknad med BankID: Ulrika
Malmberg Livijn (196807033540)

Betrodd tidsstämpel:
2022-08-26 04:04:55 UTC

Ulrika Malmberg Livijn




David Andreasson

E-post: david.andreasson@stockwik.se
Enhet: Mobile Safari 15.5 on iOS 15.5 Apple iPhone
(smartphone)
IP nummer: 81.235.162.148
IP Plats: Taby, Stockholm County, Sweden

Undertecknad med BankID: DAVID
ANDREASSON (197401183517)

Betrodd tidsstämpel:
2022-08-26 04:06:18 UTC




Olle Nordberg

Styrelseledamot
Stockwik Förvaltning AB (556294-7845)
E-post: olle.nordberg@marna.se
Enhet: Chrome Mobile 104.0.0.0 on Android 12 Unknown
(smartphone)
IP nummer: 5.150.225.57
IP Plats: Ekerö, Stockholm County, Sweden

Undertecknad med BankID: OLOF
NORDBERG (197004107855)

Betrodd tidsstämpel:
2022-08-26 04:19:59 UTC



Rune Rinnan

Styrelseordförande
Stockwik Förvaltning AB (556294-7845)

E-post: rune.rinnan@televenture.no
Enhet: Safari 15.5 on Mac 10.15.6 Unknown (desktop)
IP nummer: 84.212.77.71
IP Plats: Oslo, Oslo County, Norway

Undertecknad med BankID: Leif Rune
Rinnan (1958-08-27)

Betrodd tidsstämpel:
2022-08-26 04:48:32 UTC



Undertecknare



Ewa Linsäter

E-post: ewa.linsater@efosmedtech.com
Enhet: Microsoft Edge 104.0.1293.63 on Windows 10
Unknown (desktop)
IP nummer: 194.16.218.76
IP Plats: Stockholm, Stockholm County, Sweden

Undertecknad med BankID: EWA
OLSSON LINSÄTER (197001253926)

Betrodd tidsstämpel:
2022-08-26 05:31:07 UTC

Ewa Linsäter



Oskar Lindström

Styrelseledamot
Stockwik Förvaltning AB (556294-7845)

E-post: oskar@velocita.se
Enhet: Mobile Safari 15.6.1 on iOS 15.6.1 Apple iPhone
(smartphone)
IP nummer: 83.226.204.3
IP Plats: Stockholm, Stockholm County, Sweden

Undertecknad med BankID: OSKAR
LINDSTRÖM (197201017873)

Betrodd tidsstämpel:
2022-08-26 06:13:41 UTC

O. Lindström



Johan Fagerlund

General Counsel
Stockwik Förvaltning AB

E-post: johan.fagerlund@stockwik.se
Enhet: Chrome 104.0.0.0 on Windows 10 Unknown
(desktop)
IP nummer:

Verifierat med inloggning

Betrodd tidsstämpel:
2022-08-25 14:07:57 UTC

Johan Fagerlund

Detta dokument slutfördes av alla parter:

2022-08-26 06:13:41 UTC



Detta dokumentet har signerats genom digitala signeringsjinsten GetAccept.
Certifikatet tillhandahåller alla signaturer och aktivitetsdata kopplat till detta dokument.

2022082905067

Aktivitetslogg

Betrodd tidsstämpel	Aktivitet med insamlade uppgifter
2022-08-26 06:13:41 UTC	Dokumentet signerades av Oskar Lindström (oskar@velocita.se) Enhet: Mobile Safari 15.6.1 on iOS 15.6.1 Apple iPhone (smartmobil) IP nummer: 83.226.204.3 - IP Plats: Stockholm, Stockholm County, Sweden
2022-08-26 06:13:35 UTC	Dokumentet verifierades genom BankID av Oskar Lindström (oskar@velocita.se) Enhet: Mobile Safari 15.6.1 on iOS 15.6.1 Apple iPhone (smartmobil) IP nummer: 83.226.204.3 - IP Plats: Stockholm, Stockholm County, Sweden
2022-08-26 06:12:45 UTC	Dokumentet verifierades genom handskrivna signatur av Oskar Lindström (oskar@velocita.se) Enhet: Mobile Safari 15.6.1 on iOS 15.6.1 Apple iPhone (smartmobil) IP nummer: 83.226.204.3 - IP Plats: Stockholm, Stockholm County, Sweden
2022-08-26 06:10:54 UTC	Dokumentet öppnades av Oskar Lindström (oskar@velocita.se) Enhet: Mobile Safari 15.6.1 on iOS 15.6.1 Apple iPhone (smartmobil) IP nummer: 83.226.204.3 - IP Plats: Stockholm, Stockholm County, Sweden
2022-08-26 05:31:07 UTC	Dokumentet signerades av Ewa Linsater (ewa.linsater@elosmedtech.com) Enhet: Microsoft Edge 104.0.1293.63 on Windows 10 Unknown (dator) IP nummer: 194.16.218.76 - IP Plats: Stockholm, Stockholm County, Sweden
2022-08-26 05:31:01 UTC	Dokumentet verifierades genom BankID av Ewa Linsater (ewa.linsater@elosmedtech.com) Enhet: Microsoft Edge 104.0.1293.63 on Windows 10 Unknown (dator) IP nummer: 194.16.218.76 - IP Plats: Stockholm, Stockholm County, Sweden
2022-08-26 05:30:30 UTC	Dokumentet verifierades genom handskrivna signatur av Ewa Linsater (ewa.linsater@elosmedtech.com) Enhet: Microsoft Edge 104.0.1293.63 on Windows 10 Unknown (dator) IP nummer: 194.16.218.76 - IP Plats: Stockholm, Stockholm County, Sweden
2022-08-26 05:29:19 UTC	Dokumentet öppnades av Ewa Linsater (ewa.linsater@elosmedtech.com) Enhet: Microsoft Edge 104.0.1293.63 on Windows 10 Unknown (dator) IP nummer: 194.16.218.76 - IP Plats: Stockholm, Stockholm County, Sweden
2022-08-26 04:48:32 UTC	Dokumentet signerades av Rune Rinnan (rune.rinnan@televenture.no) Enhet: Safari 15.5 on Mac 10.15.6 Unknown (dator) IP nummer: 84.212.77.71 - IP Plats: Oslo, Oslo County, Norway
2022-08-26 04:48:29 UTC	Dokumentet verifierades genom eid:bankid-no av Rune Rinnan (rune.rinnan@televenture.no) Enhet: Safari 15.5 on Mac 10.15.6 Unknown (dator) IP nummer: 84.212.77.71 - IP Plats: Oslo, Oslo County, Norway
2022-08-26 04:47:31 UTC	Dokumentet verifierades genom handskrivna signatur av Rune Rinnan (rune.rinnan@televenture.no) Enhet: Safari 15.5 on Mac 10.15.6 Unknown (dator) IP nummer: 84.212.77.71 - IP Plats: Oslo, Oslo County, Norway
2022-08-26 04:34:51 UTC	Dokumentet öppnades av Rune Rinnan (rune.rinnan@televenture.no) Enhet: Safari 15.5 on Mac 10.15.6 Unknown (dator) IP nummer: 84.212.77.71 - IP Plats: Oslo, Oslo County, Norway



Delta dokumentet har signerats genom digitala signeringstjänsten GetAccept.
Certifikatet tillhandahåller alla signaturer och aktivitetsdata kopplat till detta dokument.

2022-08-26 04:19:59 UTC Dokumentet signerades av Olle Nordberg (olle.nordberg@marna.se)
Enhet: Chrome Mobile 104.0.0.0 on Android 12 Unknown (smartmobil)
IP nummer: 5.150.225.57 - IP Plats: Ekerö, Stockholm County, Sweden

2022-08-26 04:19:54 UTC Dokumentet verifierades genom BankID av Olle Nordberg
(olle.nordberg@marna.se)
Enhet: Chrome Mobile 104.0.0.0 on Android 12 Unknown (smartmobil)
IP nummer: 5.150.225.57 - IP Plats: Ekerö, Stockholm County, Sweden

2022-08-26 04:19:37 UTC Dokumentet verifierades genom handskrivna signatur av Olle Nordberg
(olle.nordberg@marna.se)
Enhet: Chrome Mobile 104.0.0.0 on Android 12 Unknown (smartmobil)
IP nummer: 5.150.225.57 - IP Plats: Ekerö, Stockholm County, Sweden

2022-08-26 04:19:08 UTC Dokumentet öppnades av Olle Nordberg (olle.nordberg@marna.se)
Enhet: Chrome Mobile 104.0.0.0 on Android 12 Unknown (smartmobil)
IP nummer: 5.150.225.57 - IP Plats: Ekerö, Stockholm County, Sweden

2022-08-26 04:06:18 UTC Dokumentet signerades av David Andreasson (david.andreasson@stockwik.se)
Enhet: Mobile Safari 15.5 on iOS 15.5 Apple iPhone (smartmobil)
IP nummer: 81.235.162.148 - IP Plats: Taby, Stockholm County, Sweden

2022-08-26 04:06:12 UTC Dokumentet verifierades genom BankID av David Andreasson
(david.andreasson@stockwik.se)
Enhet: Mobile Safari 15.5 on iOS 15.5 Apple iPhone (smartmobil)
IP nummer: 81.235.162.148 - IP Plats: Taby, Stockholm County, Sweden

2022-08-26 04:05:54 UTC Dokumentet verifierades genom handskrivna signatur av David Andreasson
(david.andreasson@stockwik.se)
Enhet: Mobile Safari 15.5 on iOS 15.5 Apple iPhone (smartmobil)
IP nummer: 81.235.162.148 - IP Plats: Taby, Stockholm County, Sweden

2022-08-26 04:05:10 UTC Dokumentet öppnades av David Andreasson (david.andreasson@stockwik.se)
Enhet: Mobile Safari 15.5 on iOS 15.5 Apple iPhone (smartmobil)
IP nummer: 81.235.162.148 - IP Plats: Taby, Stockholm County, Sweden

2022-08-26 04:04:55 UTC Dokumentet signerades av Ulrika Malmberg Livijn (ulrika@livijnadvisory.se)
Enhet: Mobile Safari 15.6.1 on iOS 15.6.1 Apple iPhone (smartmobil)
IP nummer: 90.129.207.117 - IP Plats: Stockholm, Stockholm County, Sweden

2022-08-26 04:04:49 UTC Dokumentet verifierades genom BankID av Ulrika Malmberg Livijn
(ulrika@livijnadvisory.se)
Enhet: Mobile Safari 15.6.1 on iOS 15.6.1 Apple iPhone (smartmobil)
IP nummer: 90.129.207.117 - IP Plats: Stockholm, Stockholm County, Sweden

2022-08-26 04:04:06 UTC Dokumentet verifierades genom handskrivna signatur av Ulrika Malmberg Livijn
(ulrika@livijnadvisory.se)
Enhet: Mobile Safari 15.6.1 on iOS 15.6.1 Apple iPhone (smartmobil)
IP nummer: 90.129.207.117 - IP Plats: Stockholm, Stockholm County, Sweden

2022-08-26 04:03:39 UTC Dokumentet lästes igenom av Ulrika Malmberg Livijn (ulrika@livijnadvisory.se)
Enhet: Mobile Safari 15.6.1 on iOS 15.6.1 Apple iPhone (smartmobil)
IP nummer: 90.129.207.117 - IP Plats: Stockholm, Stockholm County, Sweden

2022-08-26 04:03:20 UTC Dokumentet öppnades av Ulrika Malmberg Livijn (ulrika@livijnadvisory.se)
Enhet: Mobile Safari 15.6.1 on iOS 15.6.1 Apple iPhone (smartmobil)
IP nummer: 90.129.207.117 - IP Plats: Stockholm, Stockholm County, Sweden



Detta dokumentet har signerats genom digitala signeringstjänsten GetAccept.
Certifikatet tillhandahåller alla signaturer och aktivitetsdata kopplat till detta dokument.

2022082905068

2022-08-26 04:02:43 UTC Dokumentet skickades till Andreas Säfstrand (andreas.safstrand@stockwik.se)
Enhet: ()

2022-08-26 04:02:41 UTC Dokumentet skickades till Ulrika Malmberg Livijn (ulrika@livijnadvisory.se)
Enhet: ()

2022-08-26 04:02:39 UTC Dokumentet skickades till Ewa Linsater (ewa.linsater@elosmedtech.com)
Enhet: ()

2022-08-26 04:02:37 UTC Dokumentet skickades till Rune Rinnan (rune.rinnan@televenture.no)
Enhet: ()

2022-08-26 04:02:35 UTC Dokumentet skickades till Oskar Lindström (oskar@velocita.se)
Enhet: ()

2022-08-26 04:02:33 UTC Dokumentet skickades till Olle Nordberg (olle.nordberg@marna.se)
Enhet: ()

2022-08-26 04:02:31 UTC Dokumentet skickades till David Andreasson (david.andreasson@stockwik.se)
Enhet: ()

2022-08-25 14:08:03 UTC Enhet: Chrome 104.0.0.0 on Windows 10 Unknown (dator)
IP nummer: 213.164.222.198 - IP Plats: Stockholm, Stockholm County, Sweden

2022-08-25 14:08:01 UTC Dokumentet förseglades av Johan Fagerlund (johan.fagerlund@stockwik.se)
Enhet: Chrome 104.0.0.0 on Windows 10 Unknown (dator)
IP nummer: 213.164.222.198 - IP Plats: Stockholm, Stockholm County, Sweden

2022-08-25 14:07:57 UTC Dokumentet signerades av Johan Fagerlund (johan.fagerlund@stockwik.se)
Enhet: Chrome 104.0.0.0 on Windows 10 Unknown (dator)

2022-08-25 14:07:56 UTC Dokumentet verifierades genom handskriven signatur av Johan Fagerlund (johan.fagerlund@stockwik.se)
Enhet: Chrome 104.0.0.0 on Windows 10 Unknown (dator)

2022-08-25 14:03:57 UTC Dokumentet skapades av Johan Fagerlund (johan.fagerlund@stockwik.se)
Enhet: Chrome 104.0.0.0 on Windows 10 Unknown (dator)
IP nummer: 213.164.222.198 - IP Plats: Stockholm, Stockholm County, Sweden



Detta dokumentet har signerats genom digitala signeringstjänsten GetAccept.
Certifikatet tillhandahåller alla signaturer och aktivitetsdata kopplat till detta dokument.