

Årsredovisning

för

Budservice i Norrland AB

556797-8118


Räkenskapsåret

2023

Fastställelseintyg

Undertecknad styrelseledamot i Budservice i Norrland AB intygar, dels att denna kopia av årsredovisningen stämmer överens med originalet, dels att resultaträkningen och balansräkningen i årsredovisningen har fastställts på årsstämma den 8 maj 2024. Årsstämman beslutade att godkänna styrelsens förslag till resultatdisposition.

Örnsköldsvik den 8 maj 2024



Göran Wenner

Årsredovisning
för
Budservice i Norrland AB

556797-8118

Räkenskapsåret

2023

Styrelsen och verkställande direktören för Budservice i Norrland AB avger följande årsredovisning för räkenskapsåret 2023.

Årsredovisningen är upprättad i svenska kronor, SEK. Om inte annat särskilt anges, redovisas alla belopp i hela kronor (kr). Uppgifter inom parentes avser föregående år.

Förvaltningsberättelse

Verksamheten

Allmänt om verksamheten

Bolagets verksamhet består av att handling och marktransporter av flygfraktgods samt åkeriverksamhet med godstransporter.

Bolaget är ett helägt dotterbolag till Västernorrlands Logistik AB, 556825-4766.

Företaget har sitt säte i Örnsköldsvik.

Flerårsöversikt (Tkr)	2023	2022	2021	2020
Nettoomsättning	5 201	5 344	2 955	2 884
Resultat efter finansiella poster	133	145	89	-58
Soliditet (%)	39	38	28	20

Förändringar i eget kapital

	Aktie- kapital	Balanserat resultat	Årets resultat	Totalt
Belopp vid årets ingång	100 000	62 309	144 993	307 302
Disposition enligt beslut av årsstämman:				
Balanseras i ny räkning		144 993	-144 993	0
Årets resultat			132 405	132 405
Belopp vid årets utgång	100 000	207 302	132 405	439 707

Resultatdisposition

Styrelsen föreslår att till förfogande stående vinstmedel (kronor):

balanserad vinst	207 303
årets vinst	132 405
	339 708
disponeras så att i ny räkning överföres	339 708
	339 708

Företagets resultat och ställning i övrigt framgår av efterföljande resultat- och balansräkning med noter.

Resultaträkning

Not

2023-01-01
-2023-12-31

2022-01-01
-2022-12-31

Rörelseintäkter, lagerförändringar m. m.

Nettoomsättning

5 200 745

5 344 467

Summa rörelseintäkter, lagerförändringar m.m.

5 200 745

5 344 467

Rörelsekostnader

Handelsvaror

-4 811 606

-4 973 920

Övriga externa kostnader

-256 963

-225 571

Summa rörelsekostnader

-5 068 569

-5 199 491

Rörelseresultat

132 176

144 976

Finansiella poster

Övriga ränteintäkter och liknande resultatposter

229

17

Summa finansiella poster

229

17

Resultat efter finansiella poster

132 405

144 993

Resultat före skatt

132 405

144 993

Årets resultat

132 405

144 993

Balansräkning

Not

2023-12-31

2022-12-31

TILLGÅNGAR

Omsättningstillgångar

Kortfristiga fordringar

Kundfordringar

321 290

518 192

Fordringar hos koncernföretag

765 458

223 234

Övriga fordringar

4 319

12 988

Summa kortfristiga fordringar

1 091 067

754 414

Kassa och bank

Kassa och bank

24 674

52 401

Summa kassa och bank

24 674

52 401

Summa omsättningstillgångar

1 115 741

806 815

SUMMA TILLGÅNGAR

1 115 741

806 815

Balansräkning

Not

2023-12-31

2022-12-31

EGET KAPITAL OCH SKULDER

Eget kapital

Bundet eget kapital

Aktiekapital

100 000

100 000

Summa bundet eget kapital

100 000

100 000

Fritt eget kapital

Balanserat resultat

207 303

62 310

Årets resultat

132 405

144 993

Summa fritt eget kapital

339 708

207 303

Summa eget kapital

439 708

307 303

Kortfristiga skulder

Leverantörsskulder

655 504

492 513

Övriga skulder

13 529

0

Upplupna kostnader och förutbetalda intäkter

7 000

6 999

Summa kortfristiga skulder

676 033

499 512

SUMMA EGET KAPITAL OCH SKULDER

1 115 741

806 815

Noter

Not 1 Redovisningsprinciper

Allmänna upplysningar

Årsredovisningen är upprättad i enlighet med årsredovisningslagen och Bokföringsnämndens allmänna råd (BFNAR 2016:10) om årsredovisning i mindre företag.

Nyckeltalsdefinitioner

Nettoomsättning

Rörelsens huvudintäkter, fakturerade kostnader, sidointäkter samt intäktskorrigeringar.


Resultat efter finansiella poster

Resultat efter finansiella intäkter och kostnader men före bokslutsdispositioner och skatter.

Soliditet (%)

Justerat eget kapital (eget kapital och obeskattade reserver med avdrag för uppskjuten skatt) i procent av balansomslutning.


Örnsköldsvik den 8 maj 2024



Göran Wenner
Ordförande



Carina Jonsson



Tom Larsson
Verkställande direktör