

Styrelsen för

TINNRED AB

Org nr 556850-3626

får härmed avge

Årsredovisning

för räkenskapsåret 1 januari - 31 december 2025

<u>Innehåll:</u>	<u>sida</u>
Förvaltningsberättelse	2
Resultaträkning	3
Balansräkning	4
Noter	5
Underskrifter	6

Om inget särskilt anges, redovisas alla belopp i heltal kronor (sek).

FASTSTÄLLELSEINTYG

Undertecknade styrelseledamot intygar härmed, dels att denna kopia av årsredovisningen överensstämmer med originalet, dels att resultat- och balansräkningen fastställts på årsstämman den 2 januari 2026.

Stämman beslöt tillika godkänna styrelsens förslag till resultatdisposition.


Christina Svensson

Förvaltningsberättelse

Allmänt om verksamheten

Bolaget utför redovisnings- och andra ekonomiska konsulttjänster för mindre och medelstora företag.

Rörelsen startades i april 2011 med säte i Kungälv kommun, Västra Götalands län.

Väsentliga händelser under räkenskapsåret

Några väsentliga händelser har ej skett.

Flerårsjämförelse	2025	2024	2023	2022
Belopp i tsek				
Nettoomsättning	466	546	499	549
Resultat efter finansiella poster	240	294	247	240
Balansomslutning	477	525	353	319
Soliditet i procent *	56	55	69	76

*Justerat eget kapital i förhållande till summa tillgångar

Eget kapital	Aktie- kapital	Balanserat resultat	Årets resultat	Totalt eget kapital
Vid årets början	50 000	2 713	233 895	286 608
<i>Disposition enl årsstämmobeslut</i>				
• Utdelning till aktieägare			-200 000	-200 000
• Överföres till balanserat resultat		33 895	-33 895	
Årets resultat			180 653	180 653
Vid årets slut	50 000	36 608	180 653	267 261

Resultatdisposition

Medel att disponera:

Balanserat resultat	36 608
Årets resultat	180 653
Summa	217 261

Förslag till disposition:


Utdelning	200 000
Balanseras i ny räkning	17 261
Summa	217 261

Styrelsens uttalande beträffande föreslagen utdelning

Styrelsens uppfattning är att den föreslagna utdelningen ej hindrar bolaget att fullfölja sina förpliktelser på kort och lång sikt, ej heller att fullgöra erforderliga investeringar. Den föreslagna utdelningen kan därmed försvaras med hänsyn till vad som anförs i ABL 17 kap 3 § 2-3 st.

Vad beträffar företagets resultat och ställning i övrigt, hänvisas till efterföljande resultat- och balansräkningar med tillhörande bokslutskommentarer.

Fotokopians överensstämmelse
med originalet intygas:




2026011406106

Resultaträkning

	Not	2025	2024
Rörelsens intäkter			
Nettoomsättning		496 150	525 972
Förändring i pågående arbeten		-30 000	20 000
Summa rörelseintäkter		466 150	545 972
Rörelsens kostnader			
Övriga externa kostnader		-151 068	-165 386
Personalkostnader	2	-64 592	-70 109
Avskrivningar av materiella anläggningstillgångar	3	-11 800	-20 400
Summa rörelsekostnader		-227 460	-255 895
Rörelseresultat		238 690	290 077
Finansiella poster			
Ränteintäkter		1 157	3 867
Räntekostnader		-	-371
Summa finansiella poster		1 157	3 496
Resultat efter finansiella poster		239 847	293 573
Resultat före skatt		239 847	293 573
Skatter			
Skatt på årets resultat		-59 194	-59 678
Årets resultat		180 653	233 895

Fotokopians överensstämmelse
med originalet intygas:



Balansräkning

	Not	2025-12-31	2024-12-31
TILLGÅNGAR			
Anläggningstillgångar			
Materiella anläggningstillgångar			
Inventarier, verktyg och installationer	4	35 800	47 200
Summa materiella anläggningstillgångar		35 800	47 200
Summa anläggningstillgångar		35 800	47 200
Omsättningstillgångar			
Kortfristiga fordringar			
Kundfordringar		–	–
Upparbetad men ej fakturerad intäkt		79 000	109 000
Förutbetalda kostnader och upplupna intäkter		–	–
Summa kortfristiga fordringar		79 000	109 000
Kassa och bank		368 829	368 829
Summa omsättningstillgångar		440 753	477 829
SUMMA TILLGÅNGAR		476 553	525 029

EGET KAPITAL OCH SKULDER

Eget kapital

Bundet eget kapital

Aktiekapital		50 000	50 000
Summa bundet eget kapital		50 000	50 000


Fritt eget kapital

Balanserat resultat		36 608	2 713
Årets resultat		180 653	233 895
Summa fritt eget kapital		217 261	236 608
Summa eget kapital		267 261	286 608

Kortfristiga skulder

Skatteskulder		27 096	29 990
Övriga skulder		182 196	208 831
Summa kortfristiga skulder		209 292	238 821
SUMMA EGET KAPITAL OCH SKULDER		476 553	525 429

Fotokopians överensstämmelse
med originalet intygas:



Noter

Not 1 Redovisningsprinciper

Årsredovisningen är upprättad i enlighet med årsredovisningslagen och BFNAR 2016:10, Årsredovisning för mindre företag.

Värderingsprinciper m m

Tillgångar, avsättningar och skulder har värderats till anskaffningsvärden om inget annat anges nedan.

Materiella anläggningstillgångar

Avskrivningar enligt plan baseras på ursprungliga anskaffningsvärden och beräknad ekonomisk livslängd.

Följande avskrivningstider tillämpas:

Typ	Antal år
Inventarier, verktyg och installationer	5 år

Not 2 Personal

Medelantalet anställda

	2025	2024
Sverige	1	1


Not 3 Avskrivningar av materiella anläggningstillgångar

	2025	2024
Inventarier, verktyg och installationer	11 800	20 400
	<u>11 800</u>	<u>20 400</u>

Not 4 Inventarier, verktyg och installationer

	2025-12-31	2024-12-31
<i>Akkumulerade anskaffningsvärden</i>		
Vid årets början	182 126	182 126
Nyanskaffningar	—	—
Utgående anskaffningsvärden	<u>182 126</u>	<u>182 126</u>
<i>Akkumulerade avskrivningar enligt plan</i>		
Vid årets början	-134 526	-114 126
Årets avskrivning enligt plan på anskaffningsvärden	<u>-11 800</u>	<u>-20 400</u>
Utgående ackumulerade avskrivningar	<u>-146 326</u>	<u>-134 526</u>
Redovisat värde vid årets slut	35 800	47 600

Fotokopians överensstämmelse
med originalet intygas:



Not 5 Ställda säkerheter och eventalförpliktelser

Företaget har ej några ställda säkerheter eller eventalförpliktelser.

Not 6 Väsentliga händelser efter räkenskapsåret

Några väsentliga händelser efter räkenskapsåret har ej skett.

Uppgifterna i denna årsredovisning har överenskommelse nåtts den 1 januari 2026.

Marstrand den 2 januari 2026



Christina Svensson

Fotokopians överensstämmelse
med originalet intygas:

