

ÅRSREDOVISNING

2024-05-01 -- 2025-04-30

för

ZubiLabs AB


559158-7117

FASTSTÄLLELSEINTYG

Undertecknad styrelseledamot intygar härmed, dels att denna kopia av årsredovisningen överensstämmer med originalet, dels att resultat- och balansräkningen fastställts på årsstämma 2025-10-30. Stämman beslöt tillika godkänna styrelsens förslag till resultatdisposition.

Helsingborg 2025-10-30

Mikael Ekdahl



ÅRSREDOVISNING

för

ZUBILABS AB

Org. nr 559158-7117

Härmed får styrelsen för ZubiLabs AB avge årsredovisning för räkenskapsåret 2024-05-01--2025-04-30.

Förvaltningsberättelse

Allmänt om verksamheten

Zubilabs AB bedriver utveckling och försäljning av mjukvaror med tillhörande tjänster. Bolaget har sitt säte i Helsingborg.

Väsentliga händelser under året

Under året har verksamheten i stort sett avstannat och fokus har legat på att avsluta pågående åtaganden samt att säkerställa en ordnad förvaltning.

Flerårsöversikt

(tkr)	<u>2024/25</u>	<u>2023/24</u>	<u>2022/23</u>	<u>2021/22</u>
Nettoomsättning	34	118	228	144
Resultat efter finansiella poster	- 245	- 1 472	- 1 019	- 1 932
Balansomslutning	7 066	8 021	9 508	5 732
Soliditet, %	96,9	69,3	73,9	35,7
Medelantalet anställda	1	2	2	2

Ägarförhållanden

Aktierna i Zubilabs AB ägs till 53,3 % av Mikael Ekdahl Advokat AB (45,2 % av rösterna) samt till 13,3 % av Alexander Ekdahl (39,4 % av rösterna). Resterande 33,4 % av aktierna är fördelade på 12 ägare.

Vinstdisposition

Följande medel står till bolagsstämmans förfogande:

	<u>2025-04-30</u>	<u>2024-04-30</u>
Överkursfond	2 513 977	570 875
Balanserat resultat	-7 140 746	-5 668 457
Årets resultat	<u>-245 450</u>	<u>-1 472 289</u>
	<u>-4 872 219</u>	<u>-6 569 871</u>

Förslag till disposition:

Balanseras i ny räkning	<u>-4 872 219</u>	<u>-6 569 871</u>
	<u>-4 872 219</u>	<u>-6 569 871</u>

Resultatet av verksamheten samt ställningen vid räkenskapsårets utgång framgår av efterföljande resultat- och balansräkning.

2025120503946

ZubiLabs AB
559158-7117

3(7)

		2024-05-01 2025-04-30	2023-05-01 2024-04-30
RESULTATRÄKNING för	Not		
<i>Rörelsens intäkter m m</i>			
Nettoomsättning		33 547	118 383
Aktiverat arbete för egen räkning		=	<u>220 785</u>
<i>Summa rörelsens intäkter</i>		33 547	339 168
<i>Rörelsens kostnader</i>			
Övriga externa kostnader		- 62 788	- 324 161
Personalkostnader		-	- 367 976
Avskrivningar av utvecklingsutgifter	4	<u>-1 000 000</u>	<u>-1 000 000</u>
<i>Summa rörelsens kostnader</i>		-1 062 788	-1 692 137
Rörelseresultat		-1 029 241	-1 352 969
<i>Resultat från finansiella investeringar</i>			
Övriga ränteintäkter och liknande resultatposter		797 222	-
Räntekostnader och liknande resultatposter		<u>- 13 431</u>	<u>- 119 320</u>
		783 791	- 119 320
Resultat efter finansiella poster		- 245 450	-1 472 289
Resultat före skatt		- 245 450	-1 472 289
Skatt på årets resultat		-	-
ÅRETS RESULTAT		<u>- 245 450</u>	<u>-1 472 289</u>

2025120503947

ZubiLabs AB
559158-7117

4(7)

BALANSRÄKNING per

Not

2025-04-30

2024-04-30

TILLGÅNGAR

Anläggningstillgångar

Immateriella anläggningstillgångar

Balanserade utvecklingsutgifter

4

6 850 988

7 850 988

6 850 988

7 850 988

Omsättningstillgångar

Kortfristiga fordringar

Övriga fordringar

8 467

5 724

Kassa och bank

206 081

164 636

214 548

170 360

SUMMA TILLGÅNGAR

7 065 536

8 021 348

EGET KAPITAL OCH SKULDER

Eget kapital

Bundet eget kapital

Aktiekapital 48 710 aktier

4 871 000

4 274 100

Fond för utvecklingsutgifter

6 850 988

7 850 988

Fritt eget kapital

Överkursfond

2 513 977

570 875

Balanserat resultat

-7 140 746

-5 668 457

Årets resultat

- 245 450

-1 472 289

6 849 769

5 555 217

Långfristiga skulder

Lån förenade med optionsrätt

28 000

28 000

Skulder till kreditinstitut

5

-

833 332

Övriga skulder

50 000

750 000

78 000

1 611 332

Kortfristiga skulder

Skulder till kreditinstitut

5

-

563 890

Leverantörsskulder

-

1 257

Övriga skulder

117 767

269 652

Upplupna kostnader

20 000

20 000

137 767

854 799

SUMMA EGET KAPITAL OCH SKULDER

7 065 536

8 021 348

2025120503948

Förändring av eget kapital:

	Aktie- kapital	Fond för utv.utgifter	Fria fonder	Årets resultat
Belopp vid årets ingång	4 274 100	7 850 988	- 5 097 582	- 1 472 289
Resultatdisposition:			- 1 472 289	1 472 289
Förändring				
Fond för utvecklingsutgifter		- 1 000 000	1 000 000	
Nyemission	596 900		943 102	
Årets resultat				- 245 450
Belopp vid årets utgång	4 871 000	6 850 988	- 4 626 769	- 245 450

Tilläggsupplysningar

Not 1 Redovisningsprinciper och värderingsprinciper

Årsredovisningslagen och Bokföringsnämndens allmänna råd BFNAR 2012:1 (K3) tillämpas vid upprättandet av finansiella rapporter.

Redovisningsvaluta

Årsredovisningen är upprättad i svenska kronor och beloppen anges i kronor om inget annat anges.

Värderingsprinciper m m

Tillgångar, avsättningar och skulder har värderats till anskaffningsvärden om inget annat anges nedan.

Egenutvecklade immateriella anläggningstillgångar

Som immateriella anläggningstillgångar redovisas balanserade utgifter för utveckling. Anskaffningsvärdet för en internt upparbetad immateriell tillgång utgörs av de direkt hänförliga utgifter som krävs för att tillgången ska kunna användas på det sätt som företagsledningen avsett.

Utvecklingsutgifter

Utvecklingsutgifter redovisas enligt aktiveringsmodellen som immateriell anläggningstillgång då följande kriterier är uppfyllda:

- det är tekniskt och ekonomiskt möjligt att färdigställa tillgången
- avsikt och förutsättning finns att sälja eller använda tillgången
- det är troligt att tillgången kommer att generera intäkter eller leda till kostnadsbesparingar
- utgifterna kan beräknas på ett tillförlitligt sätt

Avskrivningsprinciper

Avskrivning påbörjas när produkt lanseras på marknaden. Avskrivning proportioneras ut över produktlivscykeln.

Not 2 Uppskattningar och bedömningar

Företagsledningen gör uppskattningar och antaganden om framtiden. Dessa uppskattningar kommer sällan att motsvara det verkliga resultatet. De uppskattningar och antaganden som kan komma att leda till risk för väsentliga justeringar i redovisade värden för tillgångar och skulder är främst värderingen av immateriella anläggningstillgångar.

Projektet har, såsom de flesta utvecklingsprojekt, ett antal naturliga riskfaktorer som kan innebära att en slutlig försäljningsframgång fördröjs eller inte uppnås. Styrelsen följer fortlöpande resultaten av utvecklingsinsatserna och därtill knutna riskanalyser.

Uppskjutna skattefordringar på underskottsavdrag har av föriktighetskäl inte balanserats.

Not 3 Medeltalet anställda	<u>2024/2025</u>	<u>2023/2024</u>
Medeltalet anställda	1	2

UPPLYSNINGAR TILL ENSKILDA POSTER

Noter till resultat- och balansräkningen

Not 4 Balanserade utvecklingsutgifter	<u>2025-04-30</u>	<u>2024-04-30</u>
Ingående anskaffningsvärde	8 850 988	8 145 783
<i>Förändringar av anskaffningsvärden</i>		
Årets förvärv	=	<u>705 205</u>
Utgående anskaffningsvärde	8 850 988	8 850 988
Ingående avskrivningar	-1 000 000	-
<i>Förändringar av avskrivningar</i>		
Årets avskrivning	<u>-1 000 000</u>	<u>-1 000 000</u>
Utgående avskrivningar	-2 000 000	-1 000 000
Redovisat värde	<u>6 850 988</u>	<u>7 850 988</u>

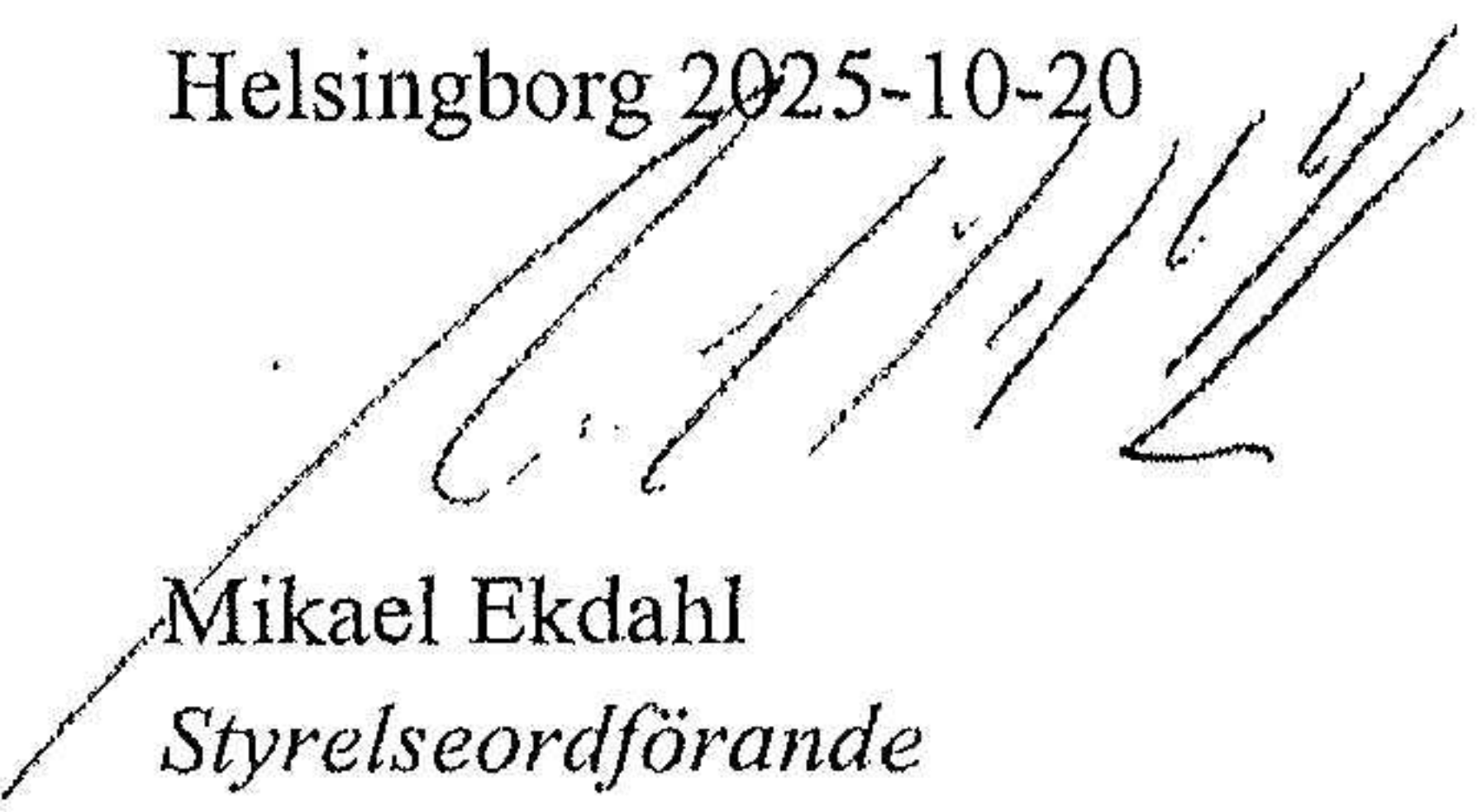
Not 5 Skulder till kreditinstitut	<u>2025-04-30</u>	<u>2024-04-30</u>
Långfristig del	-	833 332
Kortfristig del	=	<u>563 890</u>
Summa	=	<u>1 397 222</u>


Not 6 Ställda säkerheter	<u>2025-04-30</u>	<u>2024-04-30</u>
Företagsinteckningar	=	<u>2 830 000</u>


ZubiLabs AB
559158-7117

7(7)

Helsingborg 2025-10-20


Mikael Ekdahl
Styrelseordförande


Rolf Holmgren


Alexander Ekdahl

2025120503951