

Styrelsen och verkställande direktören för

# Bordet i Stockholm Aktiebolag

Org nr 556320-9187

får härmed avge


## Årsredovisning och koncernredovisning

för räkenskapsåret 2021-01-01 - 2021-12-31

### Fastställelseintyg

Undertecknad styrelseledamot i Bordet i Stockholm Aktiebolag intygar härmed dels att denna kopia av årsredovisningen överensstämmer med originalet, dels att resultat- och balansräkningen samt koncernresultat- och koncernbalansräkningen fastställts på ordinarie årsstämma 2022-06-27. Stämman beslöt också att godkänna styrelsens förslag till resultatdisposition i moderföretaget.

Stockholm den 27 juni 2022

  
Dag Klockby

## Förvaltningsberättelse

### Allmänt om verksamheten

#### **Koncernen**

Koncernen utvecklar, tillverkar, marknadsför och säljer genom Gärsnäs Aktiebolag möbler med högt ställda krav på funktion, kvalité och design. Verksamheten är tillståndspliktig enligt miljöskyddslagen. Tillståndet ger Gärsnäs Aktiebolag rätt att släppa maximalt 12 ton lösningsmedel per år.

#### **Moderföretaget**

Bordet i Stockholm Aktiebolag startades 1988 och bedriver konsultverksamhet inom möbelsektorn. Företaget har sitt säte i Stockholm. Bordet i Stockholm Aktiebolag är moderföretag (100%) till Gärsnäs Aktiebolag, 556044-4746 och (100%) till Galleri Stolen i Stockholm AB, 556044-4696 med säte i Gärsnäs.

### Förväntad framtida utveckling samt väsentliga risker och osäkerhetsfaktorer

Inför 2022 tror vi på en succesiv återhämtning av marknaden för offentlig miljö och vi räknar med tillväxt kommande år. Vi fullföljer vår affärsplan och genomför planerade satsningar på hemmöbemarknaden samt export, vilket bland annat innebär flytt till nya showroom och butikslokaler på Skeppsholmen i Stockholm, färdigställande av webbshop/onlinebutik.

Vi ser även ett ökat intresse för återbruk och renovering av möbler, ett växande affärsområde som passar väl in i vår hållbarhetsarbete med cirkulära affärsmodeller i fokus.

Risker är fortsatt eskalering av politisk instabilitet samt försämrade säkerhetssituation i Europa i kölvattnet av Rysslands aggressionskrig gentemot Ukraina. Följden är galopperande inflation och kraftiga prishöjningar samt materialbrist inom för branschen viktiga områden. Läger vi till kraftiga ränteökningar är risken att vi istället går in i en lågkonjunktur. Även nya mutationer av covidviruset utgör en risk för försämrade konjunktur framöver. Vi bör därför vara förberedda på olika scenarior och snabbt anpassa vår verksamhet till rådande situation i alla lägen.

### Utländska filialer

Koncernen har inga utländska filialer.

### Tillstånds- eller anmälningspliktig verksamhet enligt miljöbalken

#### **Koncernen**

Gärsnäs Aktiebolag bedriver anmälningspliktig verksamhet enligt Miljöbalken, förordning (1998:899) om miljöfarlig verksamhet och hälsoskydd. Miljöpåverkan består i huvudsak av utsläpp av lösningsmedel från lackeringsanläggning samt stoft från panncentral.

Miljöarbetet utgör central del inom verksamheten och vi är sedan länge certifierade för miljöledningssystemet ISO 14001. Miljömålen revideras ständigt och ledord i det dagliga arbetet är hållbar utveckling, lång livslängd, cirkularitet, samt renovering och återbruk av använda möbler.

## Ägarförhållanden

Namn	Antal aktier	Antal röster
Åke Axelsson Arkitektkontor AB, (Ställföretr. Åke Axelsson)	668	668
Anna Klockby	664	664
Dag Klockby	668	668

## Utveckling av företagets verksamhet, resultat och ställning

### Koncernen

Belopp i tkr	2021	2020	2019	2018
Nettoomsättning	67 576	67 720	82 425	100 369
Resultat efter finansiella poster	664	4 010	1 007	219
Soliditet (%)	20	22	23	14

### Moderföretaget

Belopp i tkr	2021	2020	2019	2018
Nettoomsättning	2 240	2 070	2 500	2 350
Resultat efter finansiella poster	43	291	682	124
Soliditet (%)	46	47	47	58

För definitioner av nyckeltal, se Redovisningsprinciper.

## Förändringar av eget kapital

### Koncernen

Belopp i tkr	Aktie- kapital	Övrigt tillskjutet kapital	Annat eget kapital inkl. årets resultat	Minoritets- intresse	Totalt
-Belopp vid årets ingång	200	40	10 948	-	11 188
-Återföring uppskrivningsfond			73		73
-Årets resultat			489		489
<b>Belopp vid årets utgång</b>	<b>200</b>	<b>40</b>	<b>11 510</b>	<b>-</b>	<b>11 750</b>

Villkorade aktieägartillskott uppgår per balansdagen till 890 000 kr (890 000).

### Moderföretaget

Belopp i tkr	Aktie- kapital	Uppskriv- ningsfond	Reserv- fond	Balanserat resultat	Årets resultat	Totalt
-Belopp vid årets ingång	200	-	40	6 766	162	7 168
-Disposition enligt beslut årets årsstämma:				162	-162	-
-Årets resultat					28	28
<b>Belopp vid årets utgång</b>	<b>200</b>	<b>-</b>	<b>40</b>	<b>6 928</b>	<b>28</b>	<b>7 196</b>

Villkorade aktieägartillskott uppgår per balansdagen till 890 000 kr (890 000).

## Förslag till disposition beträffande bolagets vinst eller förlust

Styrelsen föreslår att till förfogande stående vinstmedel disponeras enligt följande:

	<i>Belopp i SEK</i>
Balanserad vinst	6 927 720
Årets vinst	28 571
	<hr/> 6 956 291
Balanseras i ny räkning	<hr/> 6 956 291

Vad beträffar koncernens och moderföretagets resultat och ställning i övrigt, hänvisas till efterföljande resultat- och balansräkningar med tillhörande noter.

## Resultaträkning - koncernen

<i>Belopp i SEK</i>	<i>Not</i>	<i>2021-01-01- 2021-12-31</i>	<i>2020-01-01- 2020-12-31</i>
<b>Rörelsens intäkter</b>			
Nettoomsättning		67 575 755	67 719 930
Förändring av varulager samt pågående arbeten för annans räkning		1 466 381	338 473
Övriga rörelseintäkter	2	2 950 501	2 612 101
		<u>71 992 637</u>	<u>70 670 504</u>
<b>Rörelsens kostnader</b>			
Råvaror och förnödenheter		-28 431 988	-28 404 837
Övriga externa kostnader	3	-17 603 763	-15 924 228
Personalkostnader	4	-23 282 577	-20 063 130
Av- och nedskrivningar av materiella och immateriella anläggningstillgångar		-1 009 251	-1 031 153
Övriga rörelsekostnader		-132 751	-287 785
		<u>1 532 307</u>	<u>4 959 371</u>
<b>Rörelseresultat</b>			
<b>Resultat från finansiella poster</b>			
Ränteintäkter och liknande resultatposter		2 005	49 998
Räntekostnader och liknande resultatposter		-870 199	-998 722
		<u>664 113</u>	<u>4 010 647</u>
<b>Resultat efter finansiella poster</b>			
		<u>664 113</u>	<u>4 010 647</u>
<b>Resultat före skatt</b>			
Skatt på årets resultat		-174 596	-882 657
		<u>489 517</u>	<u>3 127 990</u>
<b>Årets resultat</b>			
Hänförligt till Moderföretagets aktieägare		489 517	3 127 989

## Balansräkning - koncernen

Belopp i SEK	Not	2021-12-31	2020-12-31
<b>TILLGÅNGAR</b>			
<b>Anläggningstillgångar</b>			
<b>Immateriella anläggningstillgångar</b>			
Balanserade utgifter för utvecklingsarbeten och liknande arbeten	5	814 064	118 588
		<u>814 064</u>	<u>118 588</u>
<b>Materiella anläggningstillgångar</b>			
Byggnader och mark	6	17 367 580	17 716 569
Maskiner och andra tekniska anläggningar	7	1 901 143	2 221 773
Inventarier, verktyg och installationer	8	1 579 163	1 017 427
Pågående nyanläggningar och förskott avseende materiella anläggningstillgångar	9	20 800	6 705
		<u>20 868 686</u>	<u>20 962 474</u>
<b>Finansiella anläggningstillgångar</b>			
Andra långfristiga fordringar		7 850	7 850
		<u>7 850</u>	<u>7 850</u>
<b>Summa anläggningstillgångar</b>		<u>21 690 600</u>	<u>21 088 912</u>
<b>Omsättningstillgångar</b>			
<b>Varulager m m</b>			
Råvaror och förnödenheter		9 338 157	9 846 872
Varor under tillverkning		8 010 441	7 038 889
Färdiga varor och handelsvaror		5 208 257	4 204 713
		<u>22 556 855</u>	<u>21 090 474</u>
<b>Kortfristiga fordringar</b>			
Kundfordringar		13 627 397	6 787 949
Skattefordringar		324 451	-
Övriga fordringar		185 388	236 758
Förutbetalda kostnader och upplupna intäkter		921 590	1 271 139
		<u>15 058 826</u>	<u>8 295 846</u>
<b>Kassa och bank</b>		972 410	1 033 561
<b>Summa omsättningstillgångar</b>		<u>38 588 091</u>	<u>30 419 881</u>
<b>SUMMA TILLGÅNGAR</b>		<u>60 278 691</u>	<u>51 508 793</u>

## Balansräkning - koncernen

<i>Belopp i SEK</i>	<i>Not</i>	<i>2021-12-31</i>	<i>2020-12-31</i>
<b>EGET KAPITAL OCH SKULDER</b>			
<b><i>Eget kapital</i></b>			
Aktiekapital		200 000	200 000
Övrigt tillskjutet kapital		40 000	40 000
Balanserat resultat inkl årets resultat		11 510 191	10 947 700
Eget kapital hänförligt till moderföretagets aktieägare		<u>11 750 191</u>	<u>11 187 700</u>
Summa eget kapital		<u>11 750 191</u>	<u>11 187 700</u>
<b><i>Avsättningar</i></b>			
Avsättningar för pensioner och liknande förpliktelser	10	1 855 064	1 857 414
Avsättningar för uppskjuten skatt		517 263	493 390
Uppskjuten skatteskuld	11	1 421 784	1 494 779
		<u>3 794 111</u>	<u>3 845 583</u>
<b><i>Långfristiga skulder</i></b>			
	12		
Skulder till kreditinstitut		18 158 410	2 448 718
Övriga långfristiga skulder		1 720 827	19 033 388
		<u>19 879 237</u>	<u>21 482 106</u>
<b><i>Kortfristiga skulder</i></b>			
Checkräkningskredit		5 585 209	1 831 630
Förskott från kunder		2 566 210	543 965
Leverantörsskulder		5 003 445	3 925 039
Aktuella skatteskulder		784 465	701 451
Övriga kortfristiga skulder		7 368 515	4 903 996
Upplupna kostnader och förutbetalda intäkter	13	3 547 308	3 087 323
		<u>24 855 152</u>	<u>14 993 404</u>
<b>SUMMA EGET KAPITAL OCH SKULDER</b>		<u>60 278 691</u>	<u>51 508 793</u>

## Kassaflödesanalys - koncern

<i>Belopp i SEK</i>	<i>Not</i>	<i>2021-12-31</i>	<i>2020-12-31</i>
<b>Den löpande verksamheten</b>			
Resultat efter finansiella poster		664 113	4 010 647
Justeringar för poster som inte ingår i kassaflödet, m m		938 500	941 655
		1 602 613	4 952 302
Betald inkomstskatt		-358 061	-64 286
<b>Kassaflöde från den löpande verksamheten före förändringar av rörelsekapital</b>		<b>1 244 552</b>	<b>4 888 016</b>
<i>Kassaflöde från förändringar i rörelsekapital</i>			
Ökning(-)/Minskning (+) av varulager		-1 466 381	-299 403
Ökning(-)/Minskning (+) av rörelsefordringar		-6 438 529	5 263 018
Ökning(+)/Minskning (-) av rörelseskulder		3 987 195	-3 738 269
<b>Kassaflöde från den löpande verksamheten</b>		<b>-2 673 163</b>	<b>6 113 362</b>
<b>Investeringsverksamheten</b>			
Förvärv av immateriella anläggningstillgångar		-810 634	-
Förvärv av materiella anläggningstillgångar		-781 027	-82 855
Avyttring av finansiella anläggningstillgångar		-	20 000
<b>Kassaflöde från investeringsverksamheten</b>		<b>-1 591 661</b>	<b>-62 855</b>
<b>Finansieringsverksamheten</b>			
Förändring av checkräkningskredit		3 753 579	-
Upptagna lån		3 004 628	2 000 000
Amortering av låneskulder		-2 554 534	-7 043 463
<b>Kassaflöde från finansieringsverksamheten</b>		<b>4 203 673</b>	<b>-5 043 463</b>
<b>Årets kassaflöde</b>		<b>-61 151</b>	<b>1 007 044</b>
<b>Likvida medel vid årets början</b>		<b>1 033 561</b>	<b>26 517</b>
<b>Likvida medel vid årets slut</b>		<b>972 410</b>	<b>1 033 561</b>

## Resultaträkning - moderföretag

<i>Belopp i SEK</i>	<i>Not</i>	<i>2021-01-01- 2021-12-31</i>	<i>2020-01-01- 2020-12-31</i>
<b>Rörelsens intäkter</b>			
Nettoomsättning	14	2 240 001	2 070 000
Övriga rörelseintäkter	2	-855	77 763
		<u>2 239 146</u>	<u>2 147 763</u>
<b>Rörelsens kostnader</b>			
Övriga externa kostnader	3	-202 631	-258 460
Personalkostnader	4	-1 958 211	-1 541 777
Av- och nedskrivningar av materiella och immateriella anläggningstillgångar		-8 859	-4 870
<b>Rörelseresultat</b>	14	<u>69 445</u>	<u>342 656</u>
<b>Resultat från finansiella poster</b>			
Räntekostnader och liknande resultatposter		-26 022	-51 687
<b>Resultat efter finansiella poster</b>		<u>43 423</u>	<u>290 969</u>
Bokslutsdispositioner		-	-78 000
<b>Resultat före skatt</b>		<u>43 423</u>	<u>212 969</u>
Skatt på årets resultat		-14 852	-50 732
<b>Årets resultat</b>	15	<u>28 571</u>	<u>162 237</u>

## Balansräkning - moderföretag

<i>Belopp i SEK</i>	<i>Not</i>	<i>2021-12-31</i>	<i>2020-12-31</i>
<b>TILLGÅNGAR</b>			
<b>Anläggningstillgångar</b>			
<b>Materiella anläggningstillgångar</b>			
Inventarier, verktyg och installationer	8	58 199	47 110
		<u>58 199</u>	<u>47 110</u>
<b>Finansiella anläggningstillgångar</b>			
Andelar i koncernföretag	16,17	15 371 751	15 371 751
		<u>15 371 751</u>	<u>15 371 751</u>
<b>Summa anläggningstillgångar</b>		<u>15 429 950</u>	<u>15 418 861</u>
<b>Omsättningstillgångar</b>			
<b>Kortfristiga fordringar</b>			
Kundfordringar		250 000	-
Fordringar hos koncernföretag		6 250	-
Aktuella skattefordringar		112 627	-
Förutbetalda kostnader och upplupna intäkter		17 200	-
		<u>386 077</u>	<u>-</u>
<b>Kassa och bank</b>		10 518	158 891
<b>Summa omsättningstillgångar</b>		<u>396 595</u>	<u>158 891</u>
<b>SUMMA TILLGÅNGAR</b>		<u>15 826 545</u>	<u>15 577 752</u>

## Balansräkning - moderföretag

Belopp i SEK	Not	2021-12-31	2020-12-31
<b>EGET KAPITAL OCH SKULDER</b>			
<i>Eget kapital</i>			
<i>Bundet eget kapital</i>			
Aktiekapital		200 000	200 000
Reservfond		40 000	40 000
		<u>240 000</u>	<u>240 000</u>
<i>Fritt eget kapital</i>			
Balanserad vinst eller förlust		6 927 720	6 765 483
Årets resultat		28 571	162 237
		<u>6 956 291</u>	<u>6 927 720</u>
<b>Summa eget kapital</b>		<u>7 196 291</u>	<u>7 167 720</u>
<i>Obeskattade reserver</i>			
Periodiseringsfonder	18	248 000	248 000
		<u>248 000</u>	<u>248 000</u>
<i>Långfristiga skulder</i>			
	12		
Skulder till kreditinstitut		225 000	525 000
Skulder till koncernföretag		5 425 425	4 024 675
Övriga långfristiga skulder		1 720 827	2 399 388
		<u>7 371 252</u>	<u>6 949 063</u>
<i>Kortfristiga skulder</i>			
Skulder till kreditinstitut		300 000	300 000
Leverantörsskulder		11 343	-
Aktuella skatteskulder		9 990	30 922
Övriga kortfristiga skulder		633 419	832 048
Upplupna kostnader och förutbetalda intäkter	13	56 250	49 999
		<u>1 011 002</u>	<u>1 212 969</u>
<b>SUMMA EGET KAPITAL OCH SKULDER</b>		<u>15 826 545</u>	<u>15 577 752</u>

## Kassaflödesanalys - moderföretag

<i>Belopp i SEK</i>	<i>Not</i>	<i>2021-12-31</i>	<i>2020-12-31</i>
<b>Den löpande verksamheten</b>			
Resultat efter finansiella poster		43 423	290 969
Justeringar för poster som inte ingår i kassaflödet, m m		8 859	4 870
		52 282	295 839
Betald skatt		-148 412	-91 956
<b>Kassaflöde från den löpande verksamheten före förändringar av rörelsekapital</b>		<b>-96 130</b>	<b>203 883</b>
<i>Kassaflöde från förändringar i rörelsekapital</i>			
Ökning(-)/Minskning (+) av rörelsefordringar		-273 450	1 817
Ökning(+)/Minskning (-) av rörelseskulder		1 219 714	172 284
<b>Kassaflöde från den löpande verksamheten</b>		<b>850 134</b>	<b>377 984</b>
<b>Investeringsverksamheten</b>			
Förvärv av immateriella anläggningstillgångar		-19 948	-20 000
Förvärv av finansiella anläggningstillgångar		-	-103 751
Avyttring av finansiella anläggningstillgångar		-	20 000
<b>Kassaflöde från investeringsverksamheten</b>		<b>-19 948</b>	<b>-103 751</b>
<b>Finansieringsverksamheten</b>			
Upptagna lån		-	1 193 551
Amortering av låneskulder		-978 560	-1 335 350
<b>Kassaflöde från finansieringsverksamheten</b>		<b>-978 560</b>	<b>-141 799</b>
<b>Årets kassaflöde</b>		<b>-148 374</b>	<b>132 434</b>
<b>Likvida medel vid årets början</b>		<b>158 892</b>	<b>26 458</b>
<b>Likvida medel vid årets slut</b>		<b>10 518</b>	<b>158 892</b>

## Noter

### Not 1 Redovisningsprinciper

Belopp i SEK om inget annat anges.

#### **Allmänna redovisningsprinciper**

Årsredovisningen har upprättats i enlighet med årsredovisningslagen och för första året också enligt Bokföringsnämndens allmänna råd BFNAR 2012:1 Årsredovisning och koncernredovisning (K3).

Redovisningsprinciperna är oförändrade jämfört med tidigare år.

#### **Värderingsprinciper mm**

Tillgångar, avsättningar och skulder har värderats till anskaffningsvärden om inget annat anges nedan.

#### **Intäktsredovisning**

Det inflöde av ekonomiska fördelar som företaget erhållit eller kommer att erhålla för egen räkning redovisas som intäkt. Intäkter värderas till verkliga värdet av det som erhållits eller kommer att erhållas, med avdrag för rabatter.

#### **Koncernredovisning**

##### *Konsolideringsmetod*

Koncernredovisningen har upprättats enligt förvärvsmetoden. Detta innebär att förvärvade verksamheters identifierbara tillgångar och skulder redovisas till marknadsvärde enligt upprättad förvärvsanalys. Överstiger verksamhetens anskaffningsvärde det beräknade marknadsvärdet av de förväntade nettotillgångarna enligt förvärvsanalysen redovisas skillnaden som goodwill.

##### *Eliminering av transaktioner mellan koncernföretag*

Koncerninterna fordringar och skulder, intäkter och kostnader och orealiserade vinster eller förluster som uppkommer vid transaktioner mellan koncernföretag elimineras i sin helhet. Orealiserade förluster elimineras på samma sätt som orealiserade vinster, men endast i den utsträckning det inte finns någon indikation på något nedskrivningsbehov.

#### **Anläggningstillgångar**

Immateriella och materiella anläggningstillgångar redovisas till anskaffningsvärde minskat med ackumulerade avskrivningar enligt plan och eventuella nedskrivningar.

##### *Avskrivningar*

Avskrivning sker linjärt över tillgångens beräknade nyttjandeperiod eftersom det återspeglar den förväntade förbrukningen av tillgångens framtida ekonomiska fördelar. Avskrivningen redovisas som kostnad i resultaträkningen.

Följande avskrivningstider tillämpas:

-Balanserade utgifter för dataprogram	20%
-Byggnader	2%
-Markanläggningar	5%
-Maskiner och andra tekniska anläggningar	7%
-Inventarier, verktyg och installationer	10-20%

### **Leasingavtal**

Företaget redovisar samtliga leasingavtal, såväl finansiella som operationella. Operationella leasingavtal redovisas som en kostnad linjärt över leasingperioden.

### **Varulager**

Varulagret är upptaget till det lägsta av anskaffningsvärdet och nettoförsäljningsvärdet på balansdagen. Med nettoförsäljningsvärdet avses varornas beräknade försäljningspris minskat med försäljningskostnader. Den valda värderingsmetoden innebär att inkurans i varulagret har beaktats.

### **Inkomstskatt**

Skatt på årets resultat i resultaträkningen består av aktuell skatt och uppskjuten skatt.

Aktuell skatt är inkomstskatt för innevarande räkenskapsår som avser årets skattepliktiga resultat och den del av tidigare räkenskapsårs inkomstskatt som ännu inte har redovisats. Aktuell skatt beräknas utifrån den skattesats som gäller per balansdagen.

Uppskjuten skatt är inkomstskatt för skattepliktigt resultat avseende framtida räkenskapsår till följd av tidigare transaktioner eller händelser. Redovisningen sker enligt balansräkningsmetoden. Enligt denna metod redovisas uppskjutna skatteskulder och uppskjutna skattefordringar på temporära skillnader som uppstår mellan bokförda respektive skattemässiga värden för tillgångar och skulder samt för övriga skattemässiga avdrag eller underskott.

Uppskjutna skattefordringar netto redovisas mot uppskjutna skatteskulder endast om de kan betalas med ett nettobelopp. Uppskjuten skatt beräknas utifrån gällande skattesats på balansdagen. Effekter av förändringar i gällande skattesatser resultatförs i den period förändringen lagstadsats. Uppskjuten skattefordran redovisas som finansiell anläggningstillgång och uppskjuten skatteskuld som avsättning.

Uppskjuten skattefordran avseende underskottsavdrag eller andra framtida skattemässiga avdrag redovisas i den omfattning det är sannolikt att avdragen kan avräknas mot framtida skattemässiga överskott.

På grund av sambandet mellan redovisning och beskattning särredovisas inte den uppskjutna skatteskulden som är hänförlig till obeskattade reserver.

### **Avsättningar**

Som avsättningar har redovisats förpliktelser gentemot tredje man som är hänförliga till räkenskapsåret eller tidigare räkenskapsår och som på balansdagen antingen är säkra eller sannolika till sin förekomst men oviss till belopp eller till den tidpunkt då de ska infrias.

### **Ersättningar till anställda**

Ersättningar till anställda avser alla former av ersättningar som företaget lämnar till de anställda. Kortfristiga ersättningar utgörs av bland annat löner, betald semester, betald frånvaro, bonus och ersättning efter avslutad anställning (pension). Kortfristiga ersättningar redovisas som kostnad och en skuld då det finns en legal eller informell förpliktelse att betala ut en ersättning till följd av en tidigare händelse och tillförlitlig uppskattning av beloppet kan göras.

**Nyckeltalsdefinitioner**

Nettoomsättning

Rörelsens huvudintäkter, fakturerade kostnader, sidointäkter samt intäktskorrigeringar.

Resultat efter finansiella poster

Resultat efter finansiella intäkter och kostnader men före bokslutsdispositioner och skatter.

Soliditet (%)

Justerat eget kapital (eget kapital och obeskattade reserver med avdrag för uppskjuten skatt) i procent av balansomslutning.

**Not 2 Övriga rörelseintäkter**

	2021-01-01- 2021-12-31	2020-01-01- 2020-12-31
<b>Koncernen</b>		
-Erhållna statliga bidrag pga Covid	1 159 391	2 075 440
-Övrigt	1 791 110	536 661
	<b>2 950 501</b>	<b>2 612 101</b>
<b>Moderföretaget</b>		
-Erhållna statliga bidrag pga Covid	-855	77 763
	<b>-855</b>	<b>77 763</b>

**Not 3 Arvode och kostnadsersättning till revisorer**

	2021-01-01- 2021-12-31	2020-01-01- 2020-12-31
<b>Koncernen</b>		
<i>Ågerup Revision AB</i>		
-Revisionsuppdrag	101 467	125 481
-Andra uppdrag	10 000	10 000
	<b>111 467</b>	<b>135 481</b>
<b>Moderföretaget</b>		
<i>Ågerup Revision AB</i>		
-Revisionsuppdrag	21 600	19 700
	<b>21 600</b>	<b>19 700</b>

Med revisionsuppdrag avses granskning av årsredovisningen och bokföringen samt styrelsens och verkställande direktörens förvaltning, övriga arbetsuppgifter som det ankommer på företagets revisor att utföra samt rådgivning eller annat biträde som föranleds av iakttagelser vid sådan granskning eller genomförandet av sådana övriga arbetsuppgifter.

## Not 4 Anställda, personalkostnader och arvoden till styrelse

### Medelantalet anställda

	2021-01-01- 2021-12-31	2020-01-01- 2020-12-31
<b>Koncernen</b>		
-Kvinnor	7	5
-Män	26	31
	<u>33</u>	<u>36</u>
<b>Moderföretaget</b>		
-Kvinnor	2	1
-Män	1	1
	<u>3</u>	<u>2</u>

### Löner och andra ersättningar

	2021-01-01- 2021-12-31	2020-01-01- 2020-12-31
<b>Koncernen</b>		
-Styrelse och verkställande direktör	1 110 000	1 135 800
-Övriga anställda	14 937 988	13 176 654
	<u>16 047 988</u>	<u>14 312 454</u>
<b>Moderföretaget</b>		
-Styrelse och verkställande direktör	1 110 000	1 135 800
-Övriga anställda	307 616	-
	<u>1 417 616</u>	<u>1 135 800</u>

### Sociala kostnader

	2021-01-01- 2021-12-31	2020-01-01- 2020-12-31
<b>Koncernen</b>		
-Pensionskostnader för styrelse och verkställande direktör	51 169	60 474
-Pensionskostnader för övriga anställda	1 528 471	1 233 587
-Övriga sociala avgifter enligt avtal	5 392 821	4 193 066
	<u>6 972 461</u>	<u>5 487 127</u>
<b>Moderföretaget</b>		
-Pensionskostnader för styrelse och verkställande direktör	51 169	60 474
-Övriga sociala avgifter enligt avtal	445 409	314 445
	<u>496 578</u>	<u>374 919</u>

### Redovisning av könsfördelning bland ledande befattningshavare

	2021-12-31 Andel kvinnor i %	2020-12-31 Andel kvinnor i %
<b>Koncernen</b>		
-Styrelsen	33%	14%
-Övriga ledande befattningshavare	0%	0%
<b>Moderföretaget</b>		
-Styrelsen	33%	33%
-Övriga ledande befattningshavare	0%	0%

## Not 5 Immateriella anläggningstillgångar

	2021-12-31	2020-12-31
<b>Koncernen</b>		
-Ingående anskaffningsvärden	678 882	678 882
-Övriga investeringar	810 634	-
<b>Utgående anskaffningsvärden</b>	<b>1 489 516</b>	<b>678 882</b>
-Ingående avskrivningar	-560 294	-424 518
-Årets avskrivningar	-115 158	-135 776
<b>Utgående ackumulerade avskrivningar</b>	<b>-675 452</b>	<b>-560 294</b>
<b>Utgående redovisat värde</b>	<b>814 064</b>	<b>118 588</b>

## Not 6 Byggnader och mark

	2021-12-31	2020-12-31
<b>Koncernen</b>		
<u>Ackumulerade anskaffningsvärden:</u>		
-Vid årets början	24 566 155	24 566 155
Vid årets slut	24 566 155	24 566 155
<u>Ackumulerade avskrivningar:</u>		
-Vid årets början	-13 834 533	-13 560 155
-Årets avskrivning	-265 908	-274 378
Vid årets slut	-14 100 441	-13 834 533
<u>Ackumulerade uppskrivningar:</u>		
-Vid årets början	6 984 947	7 075 065
-Årets avskrivning på uppskrivet belopp	-83 081	-90 118
Vid årets slut	6 901 866	6 984 947
<b>Redovisat värde vid årets slut</b>	<b>17 367 580</b>	<b>17 716 569</b>
<b>Varav mark</b>		
Bokfört värde mark	1 581 000	1 581 000
	<b>1 581 000</b>	<b>1 581 000</b>

## Not 7 Maskiner och andra tekniska anläggningar

	2021-12-31	2020-12-31
<b>Koncernen</b>		
<u>Ackumulerade anskaffningsvärden:</u>		
-Vid årets början	4 204 730	4 169 580
-Nyanskaffningar	-	35 150
Vid årets slut	4 204 730	4 204 730
<u>Ackumulerade avskrivningar:</u>		
-Vid årets början	-1 982 958	-1 652 594
-Årets avskrivning	-320 629	-330 364
Vid årets slut	-2 303 587	-1 982 958
<b>Redovisat värde vid årets slut</b>	<b>1 901 143</b>	<b>2 221 772</b>

## Not 8 Inventarier, verktyg och installationer

	2021-12-31	2020-12-31
<b>Koncernen</b>		
<u>Akkumulerade anskaffningsvärden:</u>		
-Vid årets början	1 834 880	1 793 880
-Nyanskaffningar	811 931	41 000
-Avyttringar och utrangeringar	-45 000	
Vid årets slut	2 601 811	1 834 880
<u>Akkumulerade avskrivningar:</u>		
-Vid årets början	-817 453	-616 937
-Årets avskrivning	-205 195	-200 516
Vid årets slut	-1 022 648	-817 453
<b>Redovisat värde vid årets slut</b>	<b>1 579 163</b>	<b>1 017 427</b>
<b>Moderföretaget</b>		
<u>Akkumulerade anskaffningsvärden:</u>		
-Vid årets början	56 850	36 850
-Nyanskaffningar	19 948	20 000
Vid årets slut	76 798	56 850
<u>Akkumulerade avskrivningar:</u>		
-Vid årets början	-9 740	-4 870
-Årets avskrivning	-8 859	-4 870
Vid årets slut	-18 599	-9 740
<b>Redovisat värde vid årets slut</b>	<b>58 199</b>	<b>47 110</b>

Moderföretagets inventarier (32 500 kr) avser konst.

## Not 9 Pågående nyanläggningar och förskott materiella anläggningstillgångar

	2021-12-31	2020-12-31
<b>Koncernen</b>		
-Vid årets början	6 705	6 705
-Omklassificeringar	-6 705	-
-Investeringar	20 800	-
<b>Redovisat värde vid årets slut</b>	<b>20 800</b>	<b>6 705</b>

## Not 10 Avsättningar för pensioner och liknande förpliktelser

	2021-12-31	2020-12-31
<b>Koncernen</b>		
<b>Pensioner och liknande förpliktelser</b>		
-Belopp vid årets ingång	1 857 414	1 838 875
-Under året avsatt belopp	-2 350	18 539
	<b>1 855 064</b>	<b>1 857 414</b>
<b>Eventualförpliktelser</b>		
-Garantiförpliktelse PRI	37 101	37 148
	<b>37 101</b>	<b>37 148</b>

### Not 11 Uppskjuten skatteskuld

	2021-12-31	2020-12-31
<b>Koncernen</b>		
-Belopp vid årets ingång	1 494 779	1 514 064
-Under året återförda belopp	-72 995	-19 285
	<b>1 421 784</b>	<b>1 494 779</b>

### Not 12 Långfristiga skulder

	2021-12-31	2020-12-31
<b>Koncernen</b>		
Skulder som förfaller senare än fem år från balansdagen:	14 414 456	11 473 168
	<b>14 414 456</b>	<b>11 473 168</b>
<b>Moderföretaget</b>		
Skulder som förfaller senare än fem år från balansdagen:		
-Övriga företag	1 255 288	1 266 288
-Dotterföretag	5 425 425	4 024 675
	<b>6 680 713</b>	<b>5 290 963</b>

### Not 13 Upplupna kostnader och förutbetalda intäkter

	2021-12-31	2020-12-31
<b>Koncernen</b>		
-Upplupna löner och semesterlöner	2 037 672	1 691 859
-Beräknade upplupna sociala avgifter	579 501	524 048
-Övriga poster	930 134	871 416
	<b>3 547 307</b>	<b>3 087 323</b>
<b>Moderföretaget</b>		
-Övriga poster	56 249	50 000
	<b>56 249</b>	<b>50 000</b>

### Not 14 Inköp och försäljning mellan koncernföretag

	2021	2020
<b>Moderföretaget</b>		
-Andel av årets totala inköp som skett från andra företag i koncernen	0%	0%
-Andel av årets totala försäljningar som skett till andra företag i koncernen	100%	100%

### Not 15 Aktuell och uppskjuten skatt

	2021		2020	
<b>Moderföretaget</b>				
Avstämning av effektiv skatt				
	Procent	Belopp	Procent	Belopp
-Redovisat resultat före skatt		43 423		212 969
-Skatt enligt gällande skattesats	20,60	-8 945	21,40	-45 575
-Ej avdragsgilla kostnader	13,02	-5 652	2,34	-4 976
-Schablonintäkt på kvarvarande periodiseringsfonder	0,58	-255	0,08	-181
<b>Redovisad effektiv skatt</b>	<b>34,20</b>	<b>-14 852</b>	<b>23,82</b>	<b>-50 732</b>

## Not 16 Andelar i koncernföretag

	2021-12-31	2020-12-31
<b>Moderföretaget</b>		
<u>Akkumulerade anskaffningsvärden:</u>		
-Vid årets början	15 371 751	15 268 000
-Förvärv	-	103 751
Vid årets slut	15 371 751	15 371 751
<b>Redovisat värde vid årets slut</b>	<b>15 371 751</b>	<b>15 371 751</b>

## Not 17 Specifikation andelar i koncernföretag

### Moderföretaget

	Kapitalandel	Röstandel	Antal andelar	Bokfört värde
Gärnsås Aktiebolag	100%	100%	6 000	15 268 000
Galleri Stolen i Stockholm AB	100%	100%	400	103 751
			<b>6 400</b>	<b>15 371 751</b>

	Org.nr	Säte	Eget kapital	Resultat
Gärnsås Aktiebolag	556044-4746	Gärnsås	17 833 747	375 182
Galleri Stolen i Stockholm AB	556044-4649	Gärnsås	98 183	-6 250

## Not 18 Obeskattade reserver


	2021-12-31	2020-12-31
<b>Moderföretaget</b>		
Periodiseringsfond 2019	170 000	170 000
Periodiseringsfond 2020	78 000	78 000
	<b>248 000</b>	<b>248 000</b>
Skatteeffekt av schablonränta på periodiseringsfond	255	182


## Not 19 Ställda säkerheter


	2021-12-31	2020-12-31
<b>Koncernen</b>		
<b>För skulder till kreditinstitut:</b>		
-Fastighetsinteckningar	17 000 000	15 000 000
-Företagsinteckningar	17 600 000	17 600 000
	<b>34 600 000</b>	<b>32 600 000</b>

## Underskrifter

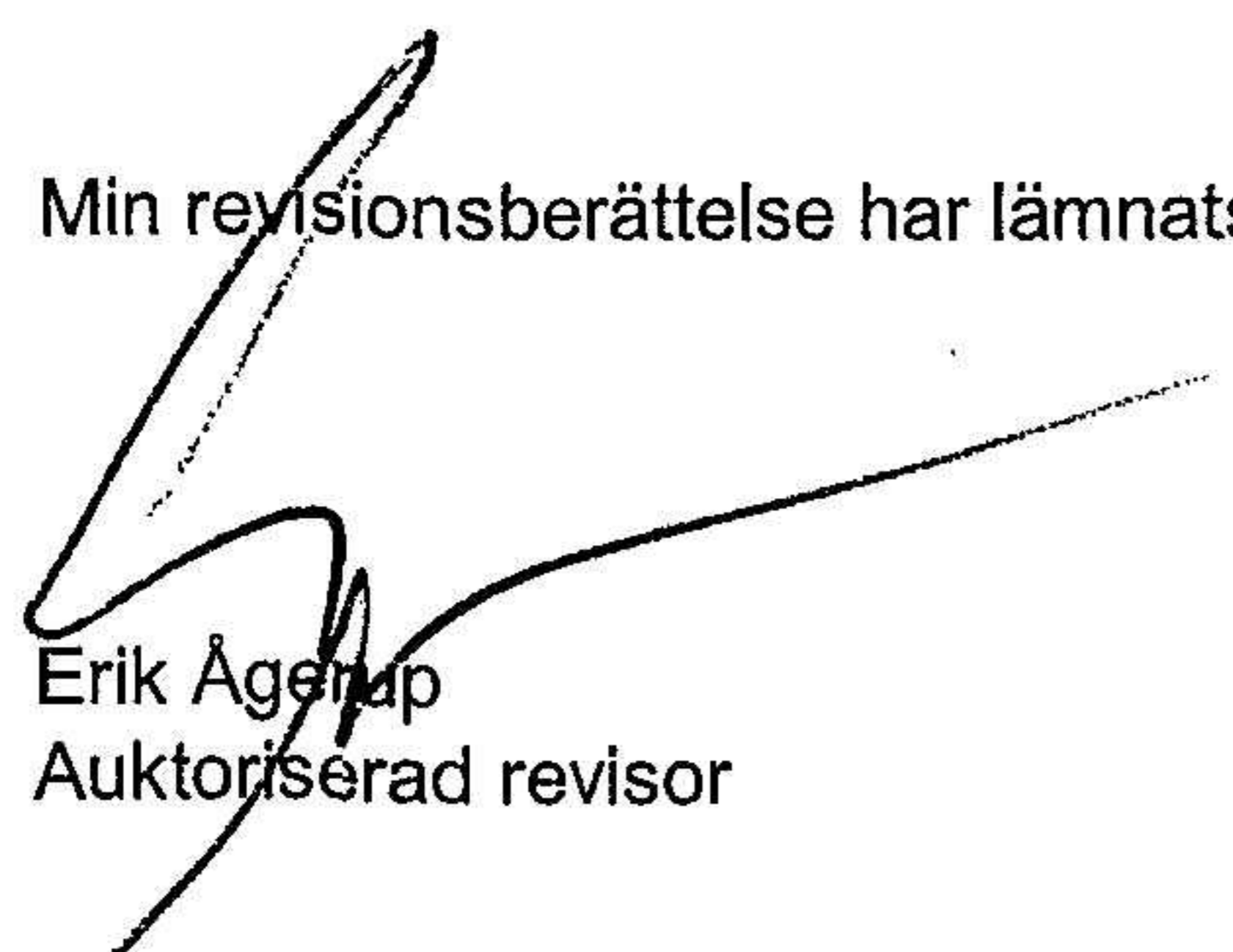
Stockholm den 27 juni 2022

  
Åke Axelsson  
Styrelseordförande

  
Anna Klockby

  
Dag Klockby

Min revisionsberättelse har lämnats den 27 juni 2022

  
Erik Ågerup  
Auktoriserad revisor

# REVISIONSBERÄTTELSE

Till bolagsstämman i Bordet i Stockholm Aktiebolag  
Org.nr. 556320-9187

## Rapport om årsredovisningen och koncernredovisningen

### Uttalanden

Jag har utfört en revision av årsredovisningen och koncernredovisningen för Bordet i Stockholm Aktiebolag för år 2021.

Enligt min uppfattning har årsredovisningen och koncernredovisningen upprättats i enlighet med årsredovisningslagen och ger en i alla väsentliga avseenden rättvisande bild av moderbolagets och koncernens finansiella ställning per den 31 december 2021 och av dessas finansiella resultat och kassaflöde för året enligt årsredovisningslagen. Förvaltningsberättelsen är förenlig med årsredovisningens och koncernredovisningens övriga delar.

Jag tillstyrker därför att bolagsstämman fastställer resultaträkningen och balansräkningen för moderbolaget och för koncernen.

### Grund för uttalanden

Jag har utfört revisionen enligt International Standards on Auditing (ISA) och god revisionssed i Sverige. Mitt ansvar enligt dessa standarder beskrivs närmare i avsnittet "Revisorns ansvar". Jag är oberoende i förhållande till moderbolaget och koncernen enligt god revisorssed i Sverige och har i övrigt fullgjort mitt yrkesetiska ansvar enligt dessa krav.

Jag anser att de revisionsbevis jag har inhämtat är tillräckliga och ändamålsenliga som grund för mina uttalanden.

### Styrelsens ansvar

Det är styrelsen som har ansvaret för att årsredovisningen och koncernredovisningen upprättas och att de ger en rättvisande bild enligt årsredovisningslagen. Styrelsen ansvarar även för den interna kontroll som den bedömer är nödvändig för att upprätta en årsredovisning och koncernredovisning som inte innehåller några väsentliga felaktigheter, vare sig dessa beror på oegentligheter eller på fel.

Vid upprättandet av årsredovisningen och koncernredovisningen ansvarar styrelsen för bedömningen av bolagets och koncernens förmåga att fortsätta verksamheten. Den upplyser, när så är tillämpligt, om förhållanden som kan påverka förmågan att fortsätta verksamheten och att använda antagandet om

fortsatt drift. Antagandet om fortsatt drift tillämpas dock inte om styrelsen avser att likvidera bolaget, upphöra med verksamheten eller inte har något realistiskt alternativ till att göra något av detta.

### Revisorns ansvar

Mina mål är att uppnå en rimlig grad av säkerhet om huruvida årsredovisningen och koncernredovisningen som helhet inte innehåller några väsentliga felaktigheter, vare sig dessa beror på oegentligheter eller på fel, och att lämna en revisionsberättelse som innehåller mina uttalanden. Rimlig säkerhet är en hög grad av säkerhet, men är ingen garanti för att en revision som utförs enligt ISA och god revisionssed i Sverige alltid kommer att upptäcka en väsentlig felaktighet om en sådan finns. Felaktigheter kan uppstå på grund av oegentligheter eller fel och anses vara väsentliga om de enskilt eller tillsammans rimligen kan förväntas påverka de ekonomiska beslut som användare fattar med grund i årsredovisningen och koncernredovisningen.

En ytterligare beskrivning av mitt ansvar för revisionen av årsredovisningen och koncernredovisningen finns på Revisorsinspektionens webbplats: [www.revisorsinspektionen.se/rn/showdocument/documents/rev\\_dok/revisors\\_ansvar.pdf](http://www.revisorsinspektionen.se/rn/showdocument/documents/rev_dok/revisors_ansvar.pdf). Denna beskrivning är en del av revisionsberättelsen.

## Rapport om andra krav enligt lagar och andra författningar

### Uttalanden

Utöver min revision av årsredovisningen och koncernredovisningen har jag även utfört en revision av styrelsens förvaltning för Bordet i Stockholm Aktiebolag för år 2021 samt av förslaget till dispositioner beträffande bolagets vinst eller förlust.

Jag tillstyrker att bolagsstämman disponerar vinsten enligt förslaget i förvaltningsberättelsen och beviljar styrelsens ledamöter ansvarsfrihet för räkenskapsåret.

### Grund för uttalanden

Jag har utfört revisionen enligt god revisionsd i Sverige. Mitt ansvar enligt denna beskrivs närmare i avsnittet "Revisorns ansvar". Jag är oberoende i förhållande till moderbolaget och koncernen enligt god revisionsd i Sverige och har i övrigt fullgjort mitt yrkesetiska ansvar enligt dessa krav.

Jag anser att de revisionsbevis jag har inhämtat är tillräckliga och ändamålsenliga som grund för mina uttalanden.

### Styrelsens ansvar

Det är styrelsen som har ansvaret för förslaget till dispositioner beträffande bolagets vinst eller förlust. Vid förslag till utdelning innefattar detta bland annat en bedömning av om utdelningen är försvarlig med hänsyn till de krav som bolagets och koncernens verksamhetsart, omfattning och risker ställer på storleken av bolagets och koncernens egna kapital, konsolideringsbehov, likviditet och ställning i övrigt.

Styrelsen ansvarar för bolagets organisation och förvaltningen av bolagets angelägenheter. Detta innefattar bland annat att fortlöpande bedöma bolagets och koncernens ekonomiska situation och att tillse att bolagets organisation är utformad så att bokföringen, medelsförvaltningen och bolagets ekonomiska angelägenheter i övrigt kontrolleras på ett betryggande sätt.

### Revisorns ansvar

Mitt mål beträffande revisionen av förvaltningen, och därmed mitt uttalande om ansvarsfrihet, är att inhämta revisionsbevis för att med en rimlig grad av säkerhet kunna bedöma om någon styrelseledamot i något väsentligt avseende:


- företagit någon åtgärd eller gjort sig skyldig till någon försummelse som kan föranleda ersättningsskyldighet mot bolaget, eller
- på något annat sätt handlat i strid med aktiebolagslagen, årsredovisningslagen eller bolagsordningen.

Mitt mål beträffande revisionen av förslaget till dispositioner av bolagets vinst eller förlust, och därmed mitt uttalande om detta, är att med rimlig grad av säkerhet bedöma om förslaget är förenligt med aktiebolagslagen.

Rimlig säkerhet är en hög grad av säkerhet, men ingen garanti för att en revision som utförs enligt god revisionsd i Sverige alltid kommer att upptäcka åtgärder eller försummelser som kan föranleda ersättningsskyldighet mot bolaget, eller att ett förslag till dispositioner av bolagets vinst eller förlust inte är förenligt med aktiebolagslagen.

En ytterligare beskrivning av mitt ansvar för revisionen av förvaltningen finns på Revisorsinspektionens webbplats:  
[www.revisorsinspektionen.se/rn/showdocument/documents/rev\\_dok/revisors\\_ansvar.pdf](http://www.revisorsinspektionen.se/rn/showdocument/documents/rev_dok/revisors_ansvar.pdf). Denna beskrivning är en del av revisionsberättelsen.

Stockholm den 27 juni 2022



Erik Ågerup  
Auktoriserad revisor