

Årsredovisning

Biltjänsten Lugnvik AB

556941-0631

Styrelsen avger följande årsredovisning för
räkensårsåret 2023-01-01 - 2023-12-31.

Om inte annat särskilt anges, redovisas alla belopp i hela kronor (sek).


INNEHÅLLSFÖRTECKNING	SIDA
- Förvaltningsberättelse	2
- Resultaträkning	3
- Balansräkning	4 - 5
- Noter	6
- Underskrifter	6

FASTSTÄLLELSEINTYG

Jag intygar att resultaträkningen och balansräkningen har fastställts på årsstämma 2024-06-24.
Årsstämman beslöt att godkänna styrelsens förslag till vinstdisposition.

Jag intygar att innehållet i dessa handlingar överensstämmer med originalen och att originalen undertecknats av
samtliga personer som enligt lag ska underteckna dessa.

Östersund 2024-06-24


Ove Edström

Årsredovisning

Biltjänsten Lugnvik AB

556941-0631

Styrelsen avger följande årsredovisning för
räkenskapsåret 2023-01-01 - 2023-12-31.

Om inte annat särskilt anges, redovisas alla belopp i hela kronor (sek).

INNEHÅLLSFÖRTECKNING	SIDA
- Förvaltningsberättelse	2
- Resultaträkning	3
- Balansräkning	4 - 5
- Noter	6
- Underskrifter	6

Årsredovisning

Biltjänsten Lugnvik AB

556941-0631

Styrelsen avger följande årsredovisning för
räkenskapsåret 2023-01-01 - 2023-12-31.

Om inte annat särskilt anges, redovisas alla belopp i hela kronor (sek).

INNEHÅLLSFÖRTECKNING	SIDA
- Förvaltningsberättelse	2
- Resultaträkning	3
- Balansräkning	4 - 5
- Noter	6
- Underskrifter	6

FÖRVALTNINGSBERÄTTELSE

VERKSAMHETEN

Allmänt om verksamheten

Företaget bedriver verksamhet inom allmän service och reparationer av motorfordon. Företaget har sitt säte i Östersund.

FLERÅRSÖVERSIKT

	2301-2312	2201-2212	2101-2112	2001-2012
Nettoomsättning	4 464 127	4 067 473	3 420 268	3 184 967
Resultat efter finansiella poster	-24 323	417 281	-22 004	43 937
Soliditet %	47	50	34	56

FÖRÄNDRINGAR I EGET KAPITAL

	Aktiekapital	Balanserat resultat	Årets resultat
Belopp vid årets ingång	50 000	249 497	317 787
<i>Resultatdisposition enligt bolagsstämman</i>			
Balanseras i ny räkning		317 787	-317 787
Årets resultat			-38 667
Belopp vid årets utgång	50 000	567 284	-38 667

RESULTATDISPOSITION

Till årsstämmans förfogande står följande medel:

Balanserat resultat	567 284
Årets resultat	-38 667
<i>Summa</i>	528 617

Styrelsen föreslår att medlen disponeras enligt följande:

Balanseras i ny räkning	528 617
<i>Summa</i>	528 617

RESULTATRÄKNING

1

	2023-01-01 2023-12-31	2022-01-01 2022-12-31
Rörelseintäkter, lagerförändringar m.m.		
Nettoomsättning	4 464 127	4 067 473
Förändring av lager av produkter i arbete, färdiga varor och pågående arbete för annans räkning	21 395	65 000
Övriga rörelseintäkter	–	21 534
Summa rörelseintäkter, lagerförändringar m.m.	4 485 522	4 154 007
Rörelsekostnader		
Råvaror och förnödenheter	0	70 400
Handelsvaror	-1 866 896	-1 902 764
Övriga externa kostnader	-880 343	-687 070
Personalkostnader	-1 719 594	-1 175 987
Av- och nedskrivningar av materiella och immateriella anläggningstillgångar	-26 701	-26 130
Summa rörelsekostnader	-4 493 534	-3 721 551
Rörelseresultat	-8 012	432 456
Finansiella poster		
Övriga ränteintäkter och liknande resultatposter	13	64
Räntekostnader och liknande resultatposter	-16 324	-15 239
Summa finansiella poster	-16 311	-15 175
Resultat efter finansiella poster	-24 323	417 281
Resultat före skatt	-24 323	417 281
Skatter		
Skatt på årets resultat	-14 344	-99 494
Årets resultat	-38 667	317 787

BALANSRÄKNING

1

		2023-12-31	2022-12-31
TILLGÅNGAR			
Anläggningstillgångar			
<i>Materiella anläggningstillgångar</i>			
Inventarier, verktyg och installationer	3	77 817	104 518
<i>Summa materiella anläggningstillgångar</i>		77 817	104 518
Summa anläggningstillgångar		77 817	104 518
Omsättningstillgångar			
<i>Varulager m.m.</i>			
Råvaror och förnödenheter		377 982	356 587
<i>Summa varulager m.m.</i>		377 982	356 587
<i>Kortfristiga fordringar</i>			
Kundfordringar		34 461	101 155
Övriga fordringar		68 232	68 232
<i>Summa kortfristiga fordringar</i>		102 693	169 387
<i>Kassa och bank</i>			
Kassa och bank		682 316	613 114
<i>Summa kassa och bank</i>		682 316	613 114
Summa omsättningstillgångar		1 162 991	1 139 088
SUMMA TILLGÅNGAR		1 240 808	1 243 606

ark=20240702;2024070309578

	2023-12-31	2022-12-31
EGET KAPITAL OCH SKULDER		
Eget kapital		
<i>Bundet eget kapital</i>		
Aktiekapital	50 000	50 000
<i>Summa bundet eget kapital</i>	<i>50 000</i>	<i>50 000</i>
<i>Fritt eget kapital</i>		
Balanserat resultat	567 284	249 497
Årets resultat	-38 667	317 787
<i>Summa fritt eget kapital</i>	<i>528 617</i>	<i>567 284</i>
Summa eget kapital	578 617	617 284
Långfristiga skulder		
Övriga skulder till kreditinstitut	4 68 954	63 112
Summa långfristiga skulder	68 954	63 112
Kortfristiga skulder		
Leverantörsskulder	152 890	198 851
Skatteskulder	51 292	105 180
Övriga skulder	315 581	259 180
Upplupna kostnader och förutbetalda intäkter	73 474	-1
Summa kortfristiga skulder	593 237	563 210
SUMMA EGET KAPITAL OCH SKULDER	1 240 808	1 243 606

NOTER

Not 1 Redovisningsprinciper

Enligt BFNAR 2016:10

Årsredovisningen har upprättats enligt årsredovisningslagen och BFNAR 2016:10 Årsredovisning i mindre företag (K2).

Materiella anläggningstillgångar

Avskrivning sker över den förväntade nyttjandeperioden.

Not 2 Medelantalet anställda

Medelantalet anställda

2023

2022

4

3

Not 3 Inventarier, verktyg och installationer

2023-12-31

2022-12-31

Ingående anskaffningsvärden

396 286

336 206

Förändringar av anskaffningsvärden

Inköp

–

60 080

Utgående anskaffningsvärden

396 286

396 286

Ingående avskrivningar

-291 768

-265 638

Förändringar av avskrivningar

Årets avskrivningar

-26 701

-26 130

Utgående avskrivningar

-318 469

-291 768

Redovisat värde

77 817

104 518

Not 4 Långfristiga skulder

2023-12-31

2022-12-31


Långfristiga skulder som förfaller till betalning inom fem år efter balansdagen

68 955


63 112

UNDERSKRIFTER

Östersund



Ove Edström
2024-06-24



Darius Okleiteris
2024-06-24