

# Årsredovisning för räkenskapsåret 2022-01-01 -- 2022-12-31

2023092803281

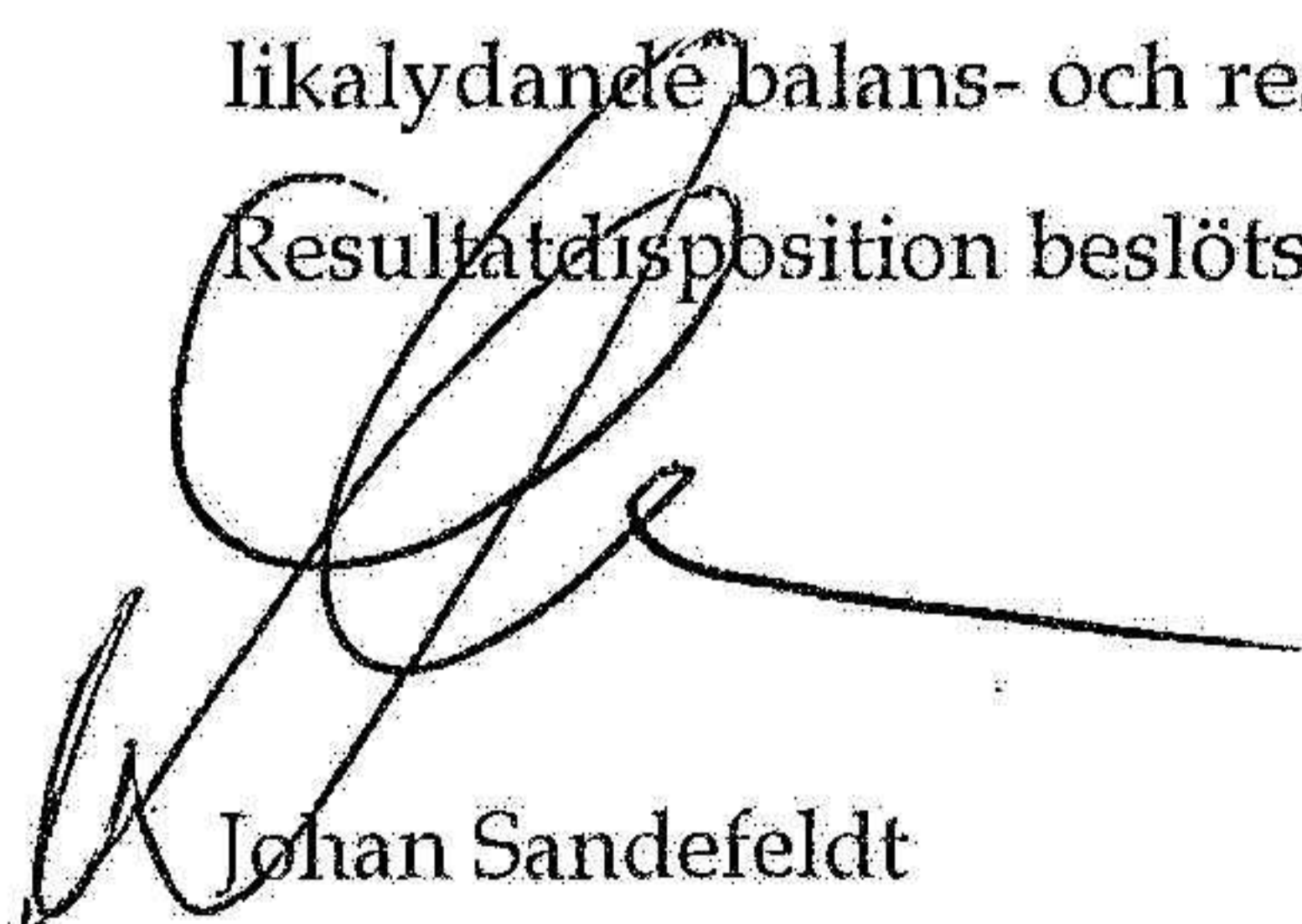
Styrelsen för Oxtorget Konsulter i Stockholm AB får härmed avge årsredovisning för räkenskapsåret 2022-01-01--2022-12-31.

<u>Innehåll</u>	<u>Sida</u>
Förvaltningsberättelse	1
Resultaträkning	2
Balansräkning	3-4
Tilläggsupplysningar	5-6

Undertecknad styrelseledamot intygar, att en med denna avskrift

likalydande balans- och resultaträkning fastställdes vid ordinarie årsstämma den 30 juni 2023

Resultatdisposition beslöts i enlighet med styrelsens förslag.



Johan Sandefeldt

## ÅRSREDOVISNING

Styrelsen för Oxtorgets Konsulter i Stockholm AB får härmed avge årsredovisning för räkenskapsåret 2022-01-01--2022-12-31.

## FÖRVALTNINGSBERÄTTELSE

Allmänt om bolaget

Bolagets verksamhet har utgjorts av investering i utvecklingsbolag samt även konsultativ uppdragsverksamhet inom ekonomi och administration.

<u>Flerårsöversikt</u>	<u>2022</u>	<u>2021</u>	<u>2020</u>	<u>2019</u>	<u>2018</u>
Omsättning	175 000	50 000	108 000	100 000	90 000
Rörelseresultat	92 109	43 743	84 349	42 702	8 552
Resultat efter finansnetto	-1 672 278	-3 423 757	245 922	-1 711 139	-410 181
Balansomslutning	7 351 570	8 807 325	11 177 977	10 578 473	12 813 679
Soliditet	61%	70%	85%	88%	88%

<u>Förändring av eget kapital</u>	<u>Aktie- kapital</u>	<u>Uppskriv- ningfond</u>	<u>Balanserat resultat</u>	<u>Årets resultat</u>
Belopp vid årets ingång	620 000	309 650	8 616 773	-3 423 757
Omföring av föregående års resultat			-3 423 757	3 423 757
Årets resultat				-1 674 295
<b>Belopp vid årets utgång</b>	<b>620 000</b>	<b>309 650</b>	<b>5 193 016</b>	<b>-1 674 295</b>

Villkorade aktieägartillskott uppgår till 1 242 270 kr. F.å 1 242 270 kr.

Förslag till vinstdisposition

Till årsstämmans förfogande står följande medel

Balanserat resultat	5 193 016
Årets resultat	-1 674 295
	-----
	3 518 721
Styrelsen föreslår att resultatet disponeras så att i ny räkning balanseras	3 518 721
	-----
	3 518 721

Beträffande bolagets redovisade resultat för räkenskapsåret och ställning per bokslutsdagen hänvisas till nedanstående resultat- och balansräkningar jämte till dessa hörande noter.

2023092803283

RESULTATRÄKNING (i kronor)	Tilläggs- upplysning	22-01-01 22-12-31	21-01-01 21-12-31
<u>Rörelsens intäkter</u>			
Nettoomsättning		175 000	50 000
<u>Rörelsens kostnader</u>			
Övriga externa kostnader		-82 891	-6 257
<i>Rörelseresultat</i>		92 109	43 743
<u>Resultat från finansiella investeringar</u>			
Ränteintäkter och liknande resultatposter	Not 1	38 154	6 945
Räntekostnader och liknande resultatposter	Not 2	-1 802 541	-3 474 445
<i>Rörelseresultat efter finansiella poster</i>		-1 672 278	-3 423 757
<u>Bokslutsdispositioner och skatt</u>			
Skatt på årets resultat		-2 017	0
<b>Årets resultat</b>		<b>-1 674 295</b>	<b>-3 423 757</b>

2023092803284

BALANSRÄKNING (i kronor)	<u>22-12-31</u>	<u>21-12-31</u>
TILLGÅNGAR		
<i>Finansiella anläggningstillgångar</i>		
Andelar i intresseföretag	5 720 886	5 346 000
Andelar i övriga företag	1 542 683	3 255 962
	-----	-----
	7 263 569	8 601 962
<i>Summa anläggningstillgångar</i>	7 263 569	8 601 962
<i>Omsättningstillgångar</i>		
<u>Kortfristiga fordringar</u>		
Fordringar på intresseföretag	68 230	200 000
Övriga kortfristiga fordringar	12 248	2
	-----	-----
<i>Summa kortfristiga fordringar</i>	80 478	200 002
Kassa och bank	7 523	5 361
<i>Summa omsättningstillgångar</i>	88 001	205 363
	-----	-----
<b>Summa tillgångar</b>	<b>7 351 570</b>	<b>8 807 325</b>
	=====	=====

EGET KAPITAL OCH SKULDER	<u>22-12-31</u>	<u>21-12-31</u>
<i>Eget Kapital</i>		
<u>Bundet eget kapital</u>		
Aktiekapital (6.200 st med kvotvärde 100)	620 000	620 000
Uppskrivningsfond	309 650	309 650
	-----	-----
	929 650	929 650
<u>Fritt eget kapital</u>		
Balanserat resultat	5 193 016	8 616 773
Årets resultat	-1 674 295	-3 423 757
	-----	-----
	3 518 721	5 193 016
<i>Summa eget kapital</i>	4 448 371	6 122 666
<i>Obeskattade reserver</i>		
Periodiseringsfond besk 2020	29 800	29 800
<i>Kortfristiga skulder</i>		
Leverantörskulder	14 151	0
Checkräkningskredit (lim 200 tkr)	97 534	138 089
Skatteskuld	0	23 360
Övriga skulder	2 645 714	2 487 410
Upplupna kostnader och förutbetalade intäkter	116 000	6 000
	-----	-----
<i>Summa kortfristiga skulder</i>	2 873 399	2 654 859
<b>Summa eget kapital och skulder</b>	<b><u>7 351 570</u></b>	<b><u>8 807 325</u></b>

## NOTER

Not 1 - Tilläggsupplysningar och redovisningsprinciper**Allmänna upplysningar**

Årsredovisningen är upprättad i enlighet med årsredovisningslagen och BFNAR 2016:10 Årsredovisning i mindre aktieföretag (K2).

**Redovisningsprinciper**

Redovisningsprinciperna är oförändrade från föregående år.

**Fordringar**

Fordringar är värderade till belopp varmed de beräknas inflyta.

**Checkräkningskredit**

Bolaget har en checkräkningskredit med limit 200 000 kr.

**Skulder**

Skulder har upptagits till anskaffningsvärden med sedvanliga reserveringar för upplupna kostnader.

**Personalkostnader**

Bolaget har i år, liksom föregående år, bedrivits utan anställda. Inga löner eller ersättningar har utbetalats.

Not 2 - Ränteintäkter och liknande resultatposter

	<u>2022</u>	<u>2021</u>
Ränteintäkter	38 154	6 945
	-----	-----
	38 154	6 945

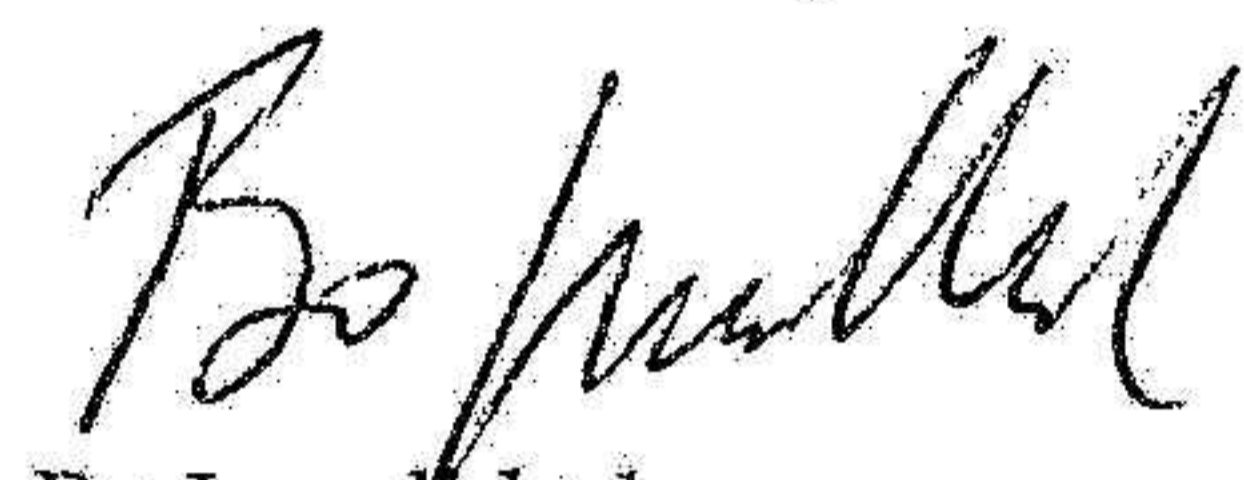
Not 3 - Räntekostnader och liknande resultatposter

Räntekostnader	122 002	3 217
Värdejustering av finansiella anläggningstillgångar	1 623 006	880 212
Förlust vid avyttring av finansiella anläggningstillgångar	57 533	2 591 016
	-----	-----
	1 802 541	3 474 445


2023092803287

<u>Not 4 - Ställda säkerheter</u>	<u>2022-12-31</u>	<u>2021-12-31</u>
Företagsinteckningar	1 000 000	1 000 000
Borgensåtaganden	0	100 000

Stockholm den 30 juni 2023



Bo Lundblad  
Ordförande



Johan Sandefeldt