

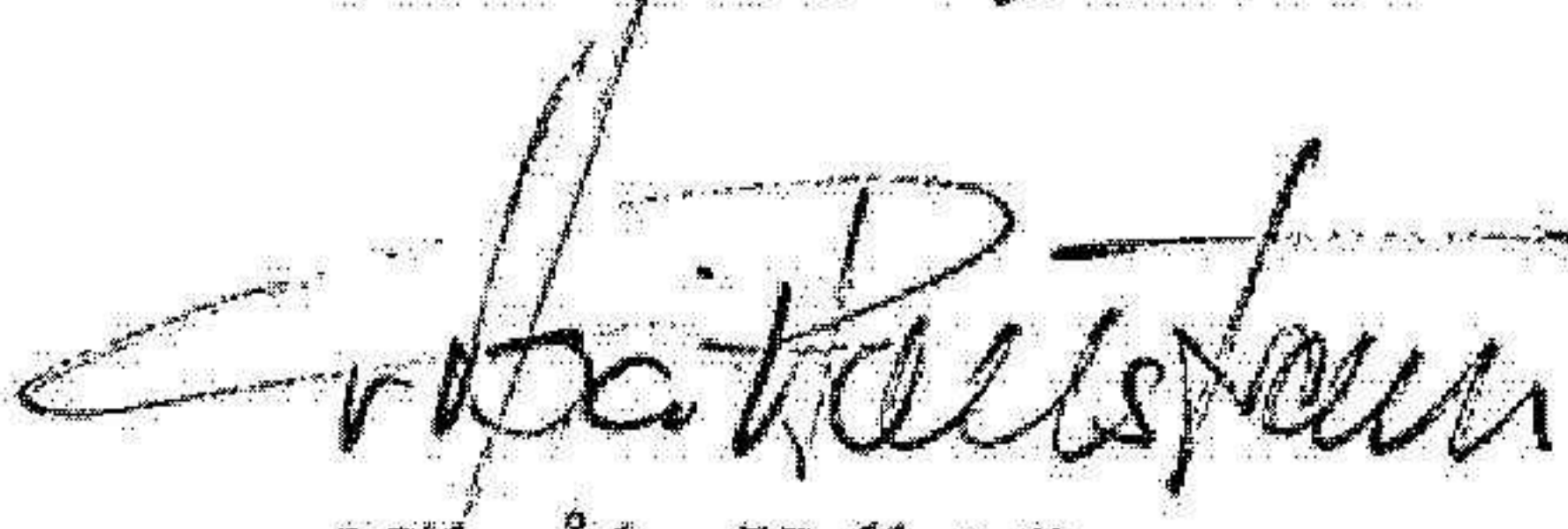
Årsredovisning
och
Koncernredovisning
för
C Hallströms Verkstäder AB
556073-5630
Räkenskapsåret
2021

Fastställelseintyg

Undertecknad verkställande direktör i C Hallströms Verkstäder AB intygar att resultaträkningen och balansräkningen i årsredovisningen för moderbolaget samt koncernresultaträkningen och koncernbalansräkningen har fastställts på årsstämma den 22 juni 2022. Årsstämman beslutade att godkänna styrelsens förslag till resultatdisposition.

Jag intygar också att innehållet i årsredovisningen och revisionsberättelsen stämmer överens med originalen.

Nälden, den 30 juni 2022


Nils Åke Hallström

ÅRSREDOVISNING

Styrelsen med verkställande direktören för C HALLSTRÖMS VERKSTÄDER AKTIEBOLAG avger redovisning för förvaltningen av bolaget och redogör för verksamheten i koncernen för räkenskapsåret 2021. Årsredovisningen är upprättad i svenska kronor (SEK).

FÖRVALTNINGSBERÄTTELSE

Verksamhetens art och inriktning

C Hallströms Verkstäder AB utvecklar, tillverkar och säljer produkter i tunnplåt avsedda för komfort- och industriventilation. Dessutom bedrivs handel med värdepapper.

Bolaget har sitt säte och sin verksamhet i Nälden, Krokoms kommun, och är moderbolag i koncern med helägda dotterbolagen:

- Näldens Värmeindustri AB, tillverkar och säljer stålskorstenar på den nordiska marknaden
- Hallströms Oy, logistikcenter med tillverkning i Finland
- VentoNova System AB marknadsför och säljer kanalprodukter och filter för stoft och damm.
- Sandnäset Golf Drift AB som driver golfbana.
- Nordsamverk Hallström AB (förvärvat 2021-12-30)

Samverkan sker även med närstående Hallströms Industrifastigheter AB.

Ägarförhållanden

Bolagets huvudägare är Nilsåke Hallström, med 27,5% av aktierna i bolaget. Övriga ägare med mer än 10% är Christelle Hallström, Micaela Hallström och Belinda Hallström med 13,34% vardera och Maria Hallström med 12,5%

Väsentliga händelser under räkenskapsåret.

Bolaget har fortsatt att utveckla produkter och förfina bolagets processer gentemot kunderna. En viktig del i detta är produktionsanläggningen i Ås, vilken uppförts av närstående Hallströms Industrifastigheter AB med vilka Hallströms har ett långsiktigt hyresavtal. Byggnaden innehåller produktionslokaler för standardproduktion samt lagerutrymmen och omfattar ca 15 000 m². Anläggningen fungerar bra utan störningar eller oförutsedda händelser.

Året har präglats av stora prisökningar på material.

Koncernens olika bolag har haft olika utveckling. Omsättning och resultat har förbättrats i moderbolaget, Näldens Värmeindustri AB och Ventionova System AB. Dotterbolaget i Finland, Hallström OY, har ökat i omsättning men minskat något i resultat. Det gäller även Sandnäset Golf Drift AB.

Bolaget och koncernen har fortsatt inte märkt av någon betydande påverkan på verksamheten på grund av Coronaviruset.

Resultat och ställning i moderbolaget i tkr

	2021	2020	2019	2018	2017
Nettoomsättning	274 240	233 974	303 095	294 069	295 864
Rörelseresultat	37 619	22 300	33 339	3 491	13 994
Resultat efter fin poster	38 376	23 617	34 254	4 321	15 155
Balansomslutning	430 673	396 256	373 543	340 061	335 772
Soliditet	80%	80%	82%	82%	82%
Investering byggnad/mark	-	-	260	-	43
Investering maskiner, inventarier	7 629	9 256	3 699	5 752	24 473
Medeltal anställda (st)	140	140	139	130	132

Koncernens omsättning för räkenskapsåret uppgick till 353,3 mkr (fg år 295,1 mkr).

Investeringar

Fortsatt fokus sker på automatisering och effektivisering med robotar och en del nya maskiner. Moderbolaget har förvärvat närstående Nordsamverk Hallström AB. Årets investeringar i moderbolaget har uppgått till 4,6 mkr i maskiner och inventarier samt 5 mkr i aktier. I koncernen uppgår investeringarna till 4,6 mkr i byggnad och mark, 9,7 mkr i maskiner och inventarier och 5 mkr i aktier.

Förväntad framtida utveckling

Med tanke på omvärldsläget och händelseutvecklingen i Ukraina är utvecklingen av framtiden något osäker. Början av året har präglats av väsentligt höjda priser på såväl material som transporter. Byggandet, framför allt av bostäder, kan förväntas minska, men både bolaget och koncernen har en mycket solid grund och verksamheten är inte äventyrad.

Miljöpåverkan

Bolaget bedriver tillståndspliktig verksamhet enligt miljöbalken. Tillståndet avser bolagets verksamhet som verkstadsindustri. Verksamheten påverkar den yttre miljön genom utsläpp till luft och vatten. Den tillståndspliktiga verksamheten avser bolagets hela nettoomsättning.

Förslag till vinstdisposition och beslut om utdelning

Styrelsen föreslår att utdelning lämnas med 5 000 000 kr, eller 250 kr per aktie. Styrelsen anser att den föreslagna utdelningen är försvarlig med hänsyn till krav som verksamhetens art, omfattning och risker ställer på storleken av det egna kapitalet samt bolagets likviditet och ställning i övrigt.

Till bolagsstämmans förfogande står	
från föregående år överförda resultat	258 447 246
årets resultat	27 236 198
	<hr/>
Summa disponibla vinstmedel	285 683 444
Styrelsen föreslår att vinstmedlen disponeras genom	
utdelning lämnas med	5 000 000
överföring i ny räkning	280 683 444
	<hr/>
Summa	285 683 444

Beträffande koncernens och bolagets resultat och ställning i övrigt hänvisas till efterföljande resultaträkningar och balansräkningar med tillhörande notanteckningar.

KONCERNENS RESULTATRAKNING i tkr för tiden 1 januari till 31 december

	<u>Not</u>	<u>2021</u>	<u>2020</u>
<i>Rörelsens intäkter</i>			
Nettoomsättning	3	353 319	295 234
Kostnad för sålda varor		<u>-261 405</u>	<u>-220 663</u>
Bruttoresultat		91 914	74 571
Försäljningskostnader		-40 538	-34 439
Administrationskostnader	5	-30 737	-29 999
Övriga rörelseintäkter		26 439	19 358
Övriga rörelsekostnader		<u>-277</u>	<u>-830</u>
Rörelseresultat	4, 6	46 801	28 660
<i>Finansiella poster</i>	7		
Ränteintäkter från värdepapper		730	1 238
Övriga ränteintäkter och liknande intäkter		122	65
Räntekostnader och liknande kostnader		<u>-116</u>	<u>-101</u>
Resultat efter finansiella poster		47 538	29 862
<i>Skatt</i>			
Uppskjuten skatt	9	-839	-712
Skatt på årets resultat	9	<u>-8 887</u>	<u>-5 784</u>
ÅRETS VINST		37 812	23 366

2022070175642

4

KONCERNENS BALANSRÄKNING i tkr per 31 december

	Not	2021	2020
TILLGÅNGAR			
<i>Anläggningstillgångar</i>			
<i>Materiella anläggningstillgångar</i>			
Goodwill	10	237	-
Byggnader och mark	11	25 043	26 340
Förvaltningsfastighet	12	14 720	15 267
Pågående nyanläggning		4 469	-
Maskiner	13	42 342	43 238
Inventarier	14	4 918	4 872
Förskott avseende materiella anläggningstillgångar		5 192	3 023
<i>S:a materiella anläggningstillgångar</i>		96 921	92 740
<i>Finansiella anläggningstillgångar</i>			
Övriga aktier/andelar	17	6 530	6 530
Kapitalförsäkring	18	3 327	24 941
Andra långfristiga värdepappersinnehav	19	38 020	35 534
Övriga långfristiga fordringar		1 324	702
<i>S:a finansiella anläggningstillgångar</i>		49 201	67 707
<i>S:a anläggningstillgångar</i>		146 122	160 447
<i>Omsättningstillgångar</i>			
<i>Varulager m m</i>			
Råvaror och förnödenheter		46 747	28 282
Produkter i arbete		1 597	423
Färdiga varor		19 337	19 003
Förskott		840	1 959
<i>S:a varulager m m</i>		68 521	49 667
<i>Fordringar</i>			
Kundfordringar		89 116	58 392
Uppskjuten skattefordran		377	-
Övriga fordringar		7 717	4 691
Förutbetalda kostnader och upplupna intäkter		10 020	8 678
<i>S:a fordringar</i>		107 230	71 761
<i>Kortfristiga placeringar</i>		121 186	85 536
<i>Kassa och bank</i>		15 485	41 139
<i>S:a omsättningstillgångar</i>		312 422	248 103
S:A TILLGÅNGAR		458 544	408 550

2022070175643

2022070175644

	<u>Not</u>	<u>2021</u>	<u>2020</u>
EGET KAPITAL OCH SKULDER			
<i>Eget kapital</i>			
Aktiekapital	21	2 000	2 000
Annat eget kapital inkl. årets resultat		357 212	323 236
		<hr/>	<hr/>
<i>S:a eget kapital</i>		359 212	325 236
<i>Avsättning för uppskjuten skatt</i>		18 714	17 505
<i>Skulder</i>			
<i>Långfristiga skulder</i>	24		
Skulder till kreditinstitut		4 320	4 618
		<hr/>	<hr/>
<i>S:a långfristiga skulder skulder</i>		4 320	4 618
<i>Kortfristiga skulder</i>			
Kortfristig skuld till kreditinstitut		1 095	298
Leverantörsskulder		29 311	22 117
Skatteskulder		6 168	9 232
Övriga skulder		5 080	3 387
Upplupna kostnader och förutbetalda intäkter		34 644	26 157
		<hr/>	<hr/>
<i>S:a kortfristiga skulder</i>		76 298	61 191
<i>S:a skulder</i>		80 618	65 809
S:A EGET KAPITAL OCH SKULDER		458 544	408 550

2022070175645

KONCERNENS KASSAFLÖDESANALYS i tkr

	<u>2021</u>	<u>2020</u>
<i>Den löpande verksamheten</i>		
Resultat efter finansiella poster	47 538	29 854
<i>Justering för poster som inte ingår i kassaflödet</i>		
Övriga poster	165	-5
Avskrivningar	13 075	12 817
Skatter	-11 958	-635
Kassaflöde från den löpande verksamheten före förändring av rörelsekapital	48 819	42 031
<i>Kassaflöde från förändringar i rörelsekapital</i>		
Minskning(+)/ökning(-) av varulager	-18 854	935
Minskning(+)/ökning(-) av kortfristiga fordringar	-35 092	-482
Minskning(+)/ökning(-) av kortfristiga placeringar	-35 650	-
Ökning(+)/minskning(-) av kortfristiga skulder	18 171	447
Kassaflöde från den löpande verksamheten	-22 606	42 931
<i>Investeringsverksamheten</i>		
Investering i goodwill	-237	-
Investering i byggnader och mark	-4 560	-
Investering i maskiner och inventarier	-12 641	-12 102
Investering i aktier	-	-3 010
Försäljning/utrangering av byggnad	182	-
Försäljning av maskiner och inventarier	-	116
Kassaflöde från investeringsverksamheten	-17 256	-14 996
<i>Finansieringsverksamheten</i>		
Minskning(+)/Ökning(-) av långfristiga värdepappersinnehav	-2 486	-
Minskning(+)/Ökning(-) av långfristiga fordringar	20 992	-25 558
Ökning(+)/minskning(-) av långfristiga skulder	-298	-298
Utdelning till aktieägare	-4 000	-4 000
Kassaflöde från finansieringsverksamheten	14 208	-29 856
PERIODENS KASSAFLÖDE	-25 654	-1 921
Likvida medel vid periodens början	41 139	43 060
Likvida medel vid periodens slut	15 485	41 139

my

MODERBOLAGETS RESULTATRÄKNING i tkr för tiden 1 januari till 31 december

	<u>Not</u>	<u>2021</u>	<u>2020</u>
<i>Rörelsens intäkter</i>			
Nettoomsättning	3	274 240	233 974
Kostnad för sålda varor		<u>-205 468</u>	<u>-177 726</u>
Bruttoresultat		68 772	56 248
Försäljningskostnader		-28 657	-22 220
Administrationskostnader	5	-26 296	-28 057
Övriga rörelseintäkter		23 800	17 090
Övriga rörelsekostnader		<u>-</u>	<u>-760</u>
Rörelseresultat	4, 6	37 619	22 300
<i>Finansiella poster</i>	7		
Ränteintäkter från värdepapper		730	1 238
Ränteintäkter från koncernföretag		117	141
Övriga ränteintäkter och liknande intäkter		20	23
Räntekostnader och liknande kostnader		<u>-110</u>	<u>-85</u>
		38 376	23 617
<i>Bokslutsdispositioner och skatt</i>			
Bokslutsdispositioner	8	-4 110	-2 625
Skatt på årets resultat	9	<u>-7 030</u>	<u>-4 674</u>
ÅRETS VINST		27 236	16 318

2022070175646

MODERBOLAGETS BALANSRÄKNING i tkr per 31 december

	Not	2021	2020
TILLGÅNGAR			
<i>Anläggningstillgångar</i>			
<i>Materiella anläggningstillgångar</i>			
Byggnader och mark	11	7 471	8 115
Förvaltningsfastighet	12	19 684	20 478
Maskiner	13	36 622	37 375
Förskott avseende maskiner		4 724	2 992
Inventarier	14	2 453	3 030
<i>S:a materiella anläggningstillgångar</i>		70 954	71 990
<i>Finansiella anläggningstillgångar</i>			
Aktier i koncernföretag	15	33 269	28 269
Fordran koncernföretag	16	7 800	7 783
Övriga aktier/andelar	17	6 517	6 517
Kapitalförsäkring	18	-	24 941
Andra långfristiga värdepappersinnehav	19	38 020	35 534
Övriga långfristiga fordringar		1 324	702
<i>S:a finansiella anläggningstillgångar</i>		86 930	103 746
<i>S:a anläggningstillgångar</i>		157 884	175 736
<i>Omsättningstillgångar</i>			
<i>Varulager m m</i>			
Råvaror och förnödenheter		35 337	20 274
Produkter i arbete		1 229	332
Färdiga varor		11 683	11 954
Förskott		840	1 959
<i>S:a varulager m m</i>		49 089	34 519
<i>Fordringar</i>			
Kundfordringar		70 275	48 057
Fordran koncernföretag	20	2 489	1 360
Uppskjuten skattefordran		298	-
Övriga fordringar		6 322	4 397
Förutbetalda kostnader och upplupna intäkter		7 770	6 654
<i>S:a fordringar</i>		87 154	60 468
<i>Kortfristiga placeringar</i>		121 186	85 536
<i>Kassa och bank</i>		15 360	39 997
<i>S:a omsättningstillgångar</i>		272 789	220 520
S:A TILLGÅNGAR		430 673	396 256

2022070175647

My

2022070175648

	<u>Not</u>	<u>2021</u>	<u>2020</u>
EGET KAPITAL OCH SKULDER			
<i>Eget kapital</i>			
<i>Bundet eget kapital</i>			
Aktiekapital	21	2 000	2 000
Reservfond		400	400
		<hr/>	<hr/>
<i>S:a bundet eget kapital</i>		2 400	2 400
<i>Fritt eget kapital</i>			
Balanserat resultat		258 447	246 129
Årets resultat		27 236	16 318
		<hr/>	<hr/>
<i>S:a fritt eget kapital</i>		285 683	262 447
<i>S:a eget kapital</i>		288 083	264 847
<i>Obeskattade reserver</i>	23	72 714	69 404
<i>Avsättningar</i>			
Avsättning för uppskjuten skatt		1 084	982
		<hr/>	<hr/>
<i>S:a avsättningar</i>		1 084	982
<i>Skulder</i>			
<i>Långfristiga skulder</i>	24		
Skulder till kreditinstitut		4 320	4 618
		<hr/>	<hr/>
<i>S:a långfristiga skulder</i>		4 320	4 618
<i>Kortfristiga skulder</i>			
Skulder till kreditinstitut		298	298
Leverantörsskulder		22 344	18 505
Skulder till koncernbolag		6 360	4 107
Skatteskulder		3 451	8 140
Övriga skulder		3 354	2 265
Upplupna kostnader och förutbetalda intäkter		28 665	23 090
		<hr/>	<hr/>
<i>S:a kortfristiga skulder</i>		64 472	56 405
<i>S:a skulder</i>		68 792	61 023
S:A EGET KAPITAL OCH SKULDER		430 673	396 256

2022070175649

MODERBOLAGETS KASSAFLÖDESANALYS i tkr

	<u>2021</u>	<u>2020</u>
<i>Den löpande verksamheten</i>		
Resultat efter finansiella poster	38 376	23 617
<i>Justering för poster som inte ingår i kassaflödet</i>		
Avskrivningar m m	10 399	10 086
Skatter	-11 915	-535
Kassaflöde från den löpande verksamheten före förändring av rörelsekapital	36 860	33 168
<i>Kassaflöde från förändringar i rörelsekapital</i>		
Minskning(+)/ökning(-) av varulager	-14 570	1 899
Minskning(+)/ökning(-) av kortfristiga placeringar	-26 388	2 424
Minskning(+)/ökning(-) av kortfristiga fordringar	-35 650	-
Ökning(+)/minskning(-) av kortfristiga skulder	12 756	3 929
Kassaflöde från den löpande verksamheten	-26 992	41 420
<i>Investeringsverksamheten</i>		
Investering i byggnad & mark	11 -	-
Investering i maskiner & inventarier	13, 14 -9 362	-10 734
Försäljning av maskiner & inventarier	-	73
Investering i aktier & andelar	15 -5 000	-3 010
Kassaflöde från investeringsverksamheten	-14 362	-13 671
<i>Finansieringsverksamheten</i>		
Minskning(+)/Ökning(-) av långfristiga fonder	-2 486	-
Minskning(+)/Ökning(-) av långfristiga fordringar	24 302	-25 526
Ökning(+)/minskning(-) av långfristiga skulder	-298	-298
Lämnade koncernbidrag	-800	-
Lämnad utdelning	-4 000	-4 000
Kassaflöde från finansieringsverksamheten	16 718	-29 824
PERIODENS KASSAFLÖDE	-24 637	-2 076
Likvida medel vid periodens början	39 997	42 073
Likvida medel vid periodens slut	15 360	39 997

FÖRÄNDRING AV EGET KAPITAL i Tkr

Moderbolag	Aktie- kapital	Bundna reserver	Balanserat resultat	Summa kapital
Ingående eget kapital	2 000	400	262 447	264 847
Utdelning			-4 000	-4 000
Årets resultat				27 236
Belopp vid årets utgång	2 000	400	258 447	288 083

Koncern	Aktie- kapital	Annat eget kapital	Summa kapital
Ingående eget kapital	2 000	323 236	325 236
Utdelning		-4 000	-4 000
Valutakursdifferens		164	164
Årets resultat		37 812	37 812
Belopp vid årets utgång	2 000	357 212	359 212

2022070175650

NOTANTECKNINGAR

Not 1 Redovisnings- och värderingsprinciper

Årsredovisningen upprättas med tillämpning av årsredovisningslagen och Bokföringsnämndens allmänna råd BFNAR 2012:1 Årsredovisning och koncernredovisning (K3).
Redovisningsprinciperna i övrigt är oförändrade jämfört med föregående år.

Intäktsredovisning

Intäkter från försäljning redovisas när varorna levererats och äganderätten övergått till kunden. Inkomsten redovisas till det verkliga värdet av vad som erhållits eller kommer att erhållas. Företaget redovisar inkomst till nominellt belopp (fakturabelopp). Avdrag görs för lämnade rabatter.

Utländsk valuta

Monetära poster i utländsk valuta räknas om till balansdagens kurs. Valutakursdifferenser redovisas i rörelseresultatet eller som finansiell post, utifrån på den underliggande affärshändelsen, och redovisas i den period de uppstår.

Ersättningar till anställda

Ersättningar till anställda i form av löner, bonus, betald semester och sjukfrånvaro m m samt pensioner redovisas i takt med intjänandet. Företaget har endast avgiftsbestämda pensionsplaner.

Erhållna stöd

Erhållna bidrag som fraktstöd och lönebidrag, tillsammans 5 013 tkr i moderbolag (f å 4 754 tkr), och i koncernen 6 820 tkr (f å 6 348 tkr), redovisas som övriga rörelseintäkter.
Erhållna stöd för anskaffning av anläggningstillgångar reducerar tillgångarnas redovisade värde.

Koncernbidrag

Lämnade koncernbidrag redovisas som bokslutsdisposition.

Inkomstskatter

Skattekostnader är summan av aktuell skatt och uppskjuten skatt.
Aktuell skatt beräknas på det skattpliktiga resultatet för perioden.
Uppskjuten skatt beräknas på temporära skillnader i redovisning av det bokförda värdet av tillgångar och skulder och det skattemässiga värdet på dessa.

Immateriella anläggningstillgångar

Immateriella anläggningstillgångar i form av patent och goodwill redovisas till anskaffningsvärde minskat med ackumulerade avskrivningar. Avskrivning sker linjärt över nyttjandeperioden som beräknats till 5 år. Goodwill har uppkommit dels vid förvärv av dotterbolag i koncernen, dels vid dotterbolags förvärv av affärsrörelse.
Vid varje balansdag utvärderar koncernen om det finns indikationer på att de finansiella anläggningstillgångarna minskat i värde. För finansiella anläggningstillgångar som värderas till upplupet anskaffningsvärde beräknas eventuell nedskrivning till skillnad mellan tillgångens redovisade värde och nuvärdet av företagsledningens bästa uppskattning av framtida kassaflöden. Beräkningen har inte föranlett någon nedskrivning.

Materiella anläggningstillgångar

Materiella anläggningstillgångar redovisas till anskaffningsvärde minskat med ackumulerade avskrivningar. I anskaffningsvärdet ingår utgifter som direkt kan hänföras till förvärvet av tillgången.
För byggnader delas dessa upp i komponenter där varje komponent skrivs av linjärt under dess bedömda nyttjandeperiod.
Tillkommande utgifter som avser tillgångar som inte delas upp i komponenter läggs till anskaffningsvärdet till den del tillgångens prestanda ökar i förhållande till tillgångens värde vid anskaffningstidpunkten.
Utgifter för löpande reparation och underhåll redovisas som kostnader. De materiella anläggningstillgångarna skrivs av enligt plan utifrån den beräknad nyttjandeperiod.

Följande nyttjandeperioder har tillämpats.

Byggnad	
Stomme	50 år
Fasad, fönster, el och VS samt ventilation	30 år
Yttertak och övrigt	25 år
Markanläggning	20 år
Maskiner	10 år
Inventarier	5 år

Direkt avskrivning

Inventarier av mindre värde understigande 0,5 basprisbelopp samt treårsinventarier kostnadsförs direkt.

Finansiella anläggningstillgångar

Finansiella anläggningstillgångar tas upp till belopp som motsvarar utgifterna för tillgångens förvärv (anskaffningsvärdet). Tillgångarna utgörs av aktier i dotterbolag, långfristiga placeringar i främst fonder samt lån till dotterbolag och externa låntagare.

Dessutom finns mindre andelsinnehav samt fordringar på utomstående.

Marknadsnoterade värdepapper

En noggrannare bedömning har gjorts av hanteringen av bolagets värdepapper. Därvid har bedömningen gjorts att försäljningen av värdepapper minskat med inköp och lagerförändring ska redovisas som övrig rörelseintäkt i stället för som nettoomsättning respektive kostnad för sålda varor. Justering görs även för jämförelseåret.

I balansräkningen redovisas tillgångarna dels som finansiell anläggningstillgång (fonder) dels som kortfristiga placeringar (aktier).

Varulager

Varulagret har värderats enligt lägsta värdets princip, d v s till lägsta av anskaffningsvärdet och nettoförsäljningsvärde. Vid bestämmande av anskaffningsvärde har först-in-först-ut-principen tillämpats.

Likvida medel

Moderbolaget är huvudkontoinnehavare i C Hallströms Verkstäder AB:s koncernkontostruktur.

Ett positivt saldo i dotterbolagen redovisas som en fordran på moderbolaget och ett negativt saldo redovisas som en skuld till moderbolaget. Övriga likvida medel utgörs av kassa- och banktillgodohavanden.

Tillgångar och skulder

Fordringar har tagits upp med de belopp de beräknas inflyta. Fordringar och skulder i utländsk valuta har värderats till balansdagskursen. Övriga tillgångar och skulder har värderats till anskaffningsvärden, om inte annat anges nedan.

Obeskattade reserver och bokslutsdispositioner

Förändringar av obeskattade reserver och koncernbidrag redovisas som bokslutsdispositioner i resultaträkningen.

Leasing

Leasegivare

Moderbolaget är leasegivare genom hyresavtal avseende lokaler. Hyresintäkter intäktsförs linjärt under hyresperioden och för den period de avser.

Leasetagare

I koncernen finns operationella leasingavtal. Leasingavgifter avseende dessa kostnadsförs linjärt över leasingperioden.

Kassaflödesanalys

Kassaflödesanalys upprättas enligt indirekt metod och utgår från rörelseresultatet. Det redovisade kassaflödet omfattar endast transaktioner som medför in- och utbetalningar. Som likvida medel klassificeras, kassa- och banktillgodohavanden.

2022070175653

Koncernredovisning

Koncernbokslutet har upprättats enligt förvärvsmetoden, vilket innebär att anskaffningsvärdet för aktier i dotterbolagen eliminerats mot dotterbolagens egna kapital vid förvärvstidpunkten.

Koncernredovisningen omfattar moderföretaget C Hallströms Verkstäder AB och de företag över vilka moderbolaget har bestämmande inflytande (dotterföretag, se även not 15).

Bestämmande inflytande föreligger i normalfallet då moderföretaget innehar aktier som representerar mer än 50% av rösterna.

Redovisningsprinciperna för dotterföretagen överensstämmer med koncernens redovisningsprinciper. Alla koncerninterna transaktioner, mellanhavanden samt orealiserade vinster och förluster hänförliga till koncerninterna transaktioner har eliminerats vid upprättandet av koncernredovisningen.

Not 2 Viktiga uppskattningar och bedömningar

Företaget har gjort bedömningen att inget övrigt väsentligt finns att redovisa som har betydande effekt på resultatet.

Not 3 Nettoomsättning fördelad på marknader och rörelsegränar

	Koncern		Moderbolag	
	2021	2020	2021	2020
Industriverksamhet Sverige	218 447	182 074	195 961	163 294
Industriverksamhet Europa utom Sverige	131 756	110 127	78 279	70 680
Övrig verksamhet Sverige	3 116	3 033	-	-
Totalt	353 319	295 234	274 240	233 974

Not 4 Moderbolagets inköp och försäljning till koncernbolag

	2021	2020
Försäljning till koncernbolag	30 434	24 194
Inköp från koncernbolag	3 205	3 421

Not 5 Ersättning till revisorer

	Koncern		Moderbolag	
	2021	2020	2021	2020
Ersättning till koncernens/moderbolagets revisorer har utgått med				
Deloitte AB				
avseende revisionstjänster	190	291	129	213
övriga tjänster	-	10	-	10
BDO OY				
avseende revisionstjänster	41	40	-	-
övriga tjänster	-	-	-	-

Not 6 Personal

	Koncern		Moderbolag	
	2021	2020	2021	2020
Medeltal anställda har varit:				
Män	144	139	119	117
Kvinnor	30	30	23	25
Totalt	174	169	142	142

	2021	2020
<u>Fördelning ledande befattningshavare på balansdagen</u>		
Kvinnor		
- Styrelseledamöter	3	3
- andra personer i företagets ledning inkl VD	1	1
Män:		
- Styrelseledamöter	5	5
- andra personer i företagets ledning inkl VD	2	2
Totalt	11	11

	Koncern		Moderbolag	
	2021	2020	2021	2020
Löner och ersättningar (i tkr):				
Styrelse, VD & vice VD	2 219	2 117	2 020	1 925
Anställda i övrigt	63 682	58 547	50 762	47 301
Totala löner och ersättningar	65 901	60 664	52 782	49 226
Sociala avgifter enligt lag och avtal	21 200	18 788	17 137	15 691
Pensionskostnader				
Styrelse, VD & vice VD	223	266	177	225
Anställda i övrigt	4 413	4 087	3 665	3 539
Totala löner och ersättningar, sociala avgifter och pensionskostnader	91 737	83 805	73 761	68 681

Inga avtal om avgångsvederlag har träffats till någon styrelseledamot, VD eller vice VD.

Not 7 Finansiella poster i tkr

	Koncern		Moderbolag	
	2021	2020	2021	2020
Räntor från värdepapper	730	1 238	730	1 238
Räntor från koncernbolag	-	-	117	141
Övriga ränteintäkter och liknande intäkter	115	65	22	23
Valutakursvinster	7	-	-	-
	852	1 303	869	1 402
Räntekostnader och liknande kostnader	-116	90	-110	85
Valutakursförluster	-	-11	-	-
	-116	79	-110	85

2022070175655

Not 8 Bokslutsdispositioner i moderbolaget i tkr

	<u>2021</u>	<u>2020</u>
Periodiseringsfond tax-15	-	7 955
Periodiseringsfond tax-16	9 990	-
Periodiseringsfond tax-21	-	-7 000
Periodiseringsfond tax-22	-11 690	-
Mottagna koncernbidrag	-	-
Lämnade koncernbidrag	-800	-
Avskrivning utöver plan, inventarier	-1 610	-3 580
	<u>-4 110</u>	<u>-2 625</u>

Not 9 Skatt på årets resultat i i tkr

	<u>Koncern</u>		<u>Moderbolag</u>	
	<u>2021</u>	<u>2020</u>	<u>2021</u>	<u>2020</u>
Aktuell skatt	-8 887	-5 784	-7 226	-4 559
Uppskjuten skatt	-839	-712	196	-115
	<u>-9 726</u>	<u>-6 496</u>	<u>-7 030</u>	<u>-4 674</u>

Avstämning årets skattekostnad

Redovisat resultat före skatt	42 893	29 862	34 267	20 991
Skatt beräknad med skattesats 20,6%	8 835	6 390	7 059	4 492
Skatteeffekt av				
ej avdragsgilla kostnader	132	104	63	66
underskottsavdrag	-138	-	-	-
schablonintäkt fonder	35	18	35	18
ränteintäkt periodiseringsfond	172	126	170	101
förändring uppskjuten skatt, ny skattsats	839	-143	-196	-4
skillnad bokförd och skattemässig avskr	-150	-	-102	-
Summa	9 726	6 496	7 030	4 674

Not 10 Goodwill & varumärken i koncern

	<u>2021</u>	<u>2020</u>
Ingående anskaffningsvärde	2 714	2 714
Årets inköp	237	-
Utgående anskaffningsvärde	<u>2 951</u>	<u>2 714</u>
Ingående avskrivningar enligt plan	-2 714	-2 659
Årets avskrivningar enligt plan	-	-55
Utgående avskrivningar	<u>-2 714</u>	<u>-2 714</u>
Utgående restvärde enligt plan	<u><u>237</u></u>	<u><u>-</u></u>

27

Not 11 Byggnader och mark

	Koncern		Moderbolag	
	2021	2020	2021	2020
Ingående anskaffningsvärde	64 592	64 592	36 207	36 207
Erhållna bidrag	-5 722	-5 722	-5 117	-5 117
Direktavdrag	-400	-400	-400	-400
Uppskrivning av mark	3 000	3 000	-	-
Årets avyttring	-1 408	-	-	-
Årets inköp	91	-	-	-
Utgående anskaffningsvärde	60 153	61 470	30 690	30 690
Ingående avskrivningar enligt plan	-35 130	-33 840	-22 575	-21 911
Avskrivning på avyttrad byggnad	1 226	-	-	-
Årets avskrivningar enligt plan	-1 206	-1 290	-645	-664
Utgående avskrivningar	-35 110	-35 130	-23 220	-22 575
Utgående restvärde enligt plan	25 043	26 340	7 470	8 115
Varav anskaffningsvärde för mark	7 626	7 626	367	367

Not 12 Förvaltningsfastighet

	Koncern		Moderbolag	
	2021	2020	2021	2020
Ingående anskaffningsvärde	23 509	23 509	33 833	33 833
Erhållna bidrag	-	-	-605	-605
Utgående anskaffningsvärde	23 509	23 509	33 228	33 228
Ingående avskrivningar enligt plan	-8 242	-7 695	-12 750	-11 956
Årets avskrivningar enligt plan	-547	-547	-794	-794
Utgående avskrivningar	-8 789	-8 242	-13 544	-12 750
Utgående restvärde enligt plan	14 720	15 267	19 684	20 478
Varav anskaffningsvärde för mark	4 600	4 600	4 600	4 600

	Koncern	Moderbolag
Verkligt värde	31 630	44 200

Beräkning av verkligt värde har skett utifrån flerårskalkyl med befintlig hyra och driftskostnader. Värdet har reducerats med hänsyn till hyresmarknaden inom samma område. Ingen värdering har skett av utomstående.

2022070175657

Not 13 Maskiner i tkr

	Koncern		Moderbolag	
	2021	2020	2021	2020
Ingående anskaffningsvärde	228 747	220 405	195 654	187 527
Erhållna bidrag	-19 563	-19 563	-16 833	-16 833
Anskaffningsvärde från förvärvat bolag	5 635	-	-	-
Årets inköp	7 291	8 342	6 339	8 127
Utgående anskaffningsvärde	222 110	209 184	185 160	178 821
Ingående avskrivningar enligt plan	-165 946	-156 839	-141 446	-134 181
Ack. avskrivning från förvärvat bolag	-4 924	-	-	-
Årets avskrivningar enligt plan	-8 898	-9 107	-7 092	-7 265
Utgående avskrivningar	-179 768	-165 946	-148 538	-141 446
Utgående restvärde enligt plan	42 342	43 238	36 622	37 375

Not 14 Inventarier i tkr

	2021	2020	2021	2020
Ingående anskaffningsvärde	27 544	25 644	19 922	19 333
Erhållna bidrag	-147	-147	-147	-147
Försäljning/utrangering	-743	-541	-743	-541
Anskaffningsvärde från förvärvat bolag	601	-	-	-
Årets inköp	2 412	2 429	1 290	1 129
Utgående anskaffningsvärde	29 667	27 385	20 322	19 774
Ingående avskrivningar enligt plan	-22 513	-21 108	-16 744	-15 849
Ing avskrivn på förs/utrang	743	468	743	468
Ack. avskrivning från förvärvat bolag	-555	-	-	-
Årets avskrivningar enligt plan	-2 424	-1 873	-1 868	-1 363
Utgående avskrivningar	-24 749	-22 513	-17 869	-16 744
Utgående restvärde enligt plan	4 918	4 872	2 453	3 030

Not 15 Aktier i dotterföretag i tkr

Namn	Säte/orgnr	Justerat eget kapital	Resultat 2021	Kapitalandel	Bokfört värde
Sandnåset Golf Drift AB	Nälden 556179-5203	3 574	325	100%	600
Näldens Värmeindustri AB	Nälden 556292-6567	35 772	5 968	100%	26 000
Vento Nova System AB	Nälden 556623-0354	961	237	100%	1 597
Nordsamverk Hallström AB	Nälden 556362-7164	4 763	406	100%	5 000
Hallströms Oy	Helsingfors Finland	1 779	508	100%	72

33 269

Not 15 **Aktier i dotterföretag i tkr (forts)**

	<u>2021</u>	<u>2020</u>
Ingående anskaffningsvärde	28 269	28 269
Årets inköp	5 000	-
Utgående redovisat värde	<u>33 269</u>	<u>28 269</u>

Not 16 **Långfristiga fordringar hos koncernföretag**

	<u>2021</u>	<u>2020</u>
Ingående anskaffningsvärde	7 783	7 815
Förändring fordringar	17	-32
Utgående redovisat värde	<u>7 800</u>	<u>7 783</u>

Fordringarna består uteslutande av lån till dotterföretag. Förändring avser valuta.

Not 17 **Övriga aktier/andelar i tkr**

	Koncern		Moderbolag	
	<u>2021</u>	<u>2020</u>	<u>2021</u>	<u>2020</u>
Ingående anskaffningsvärde	6 530	3 520	6 517	3 507
Årets anskaffning	-	3 010	-	3 010
Utgående restvärde enligt plan	<u>6 530</u>	<u>6 530</u>	<u>6 517</u>	<u>6 517</u>

Not 18 **Kapitalförsäkring**

	Koncern		Moderbolag	
	<u>2021</u>	<u>2020</u>	<u>2021</u>	<u>2020</u>
Ingående anskaffningsvärde	24 941	25 000	24 941	25 000
Anskaffningsvärde från förvärvat bolag	3 337	-	-	-
Nedskrivning	59	-59	59	-59
Avyttring	-25 000	-	-25 000	-
Utgående redovisat värde	<u>3 337</u>	<u>24 941</u>	<u>-</u>	<u>24 941</u>

Not 19 **Andra långfristiga värdepappersinnehav i koncern och moderbolag**

	<u>2021</u>	<u>2020</u>
Ingående anskaffningsvärde	35 334	-
Omklassificering	-	35 534
Årets inköp	2 686	-
Utgående redovisat värde	<u>38 020</u>	<u>35 534</u>

Not 20 Kortfristiga fordringar hos koncernföretag

Ingående anskaffningsvärde	1 360	2 533
Förändring fordringar	1 129	-1 173
Utgående redovisat värde	2 489	1 360

Not 21 Aktiekapital

Aktiekapitalet utgörs av 20 000 aktier med ett kvotvärde på 100 kr per aktie.

Not 22 Disposition av bolagets resultat

De disponibla vinstmedlen uppgår till totalt 285 683 443 kr inklusive årets vinst 27 236 198 kr. Styrelsen föreslår att utdelning lämnas med 5 000 000 kr och att resterande vinstmedel balanseras i ny räkning.

Not 23 Obeskattade reserver i moderbolaget i tkr

	<u>2021</u>	<u>2020</u>
Periodiseringsfond tax 16	-	9 990
Periodiseringsfond tax 17	6 594	6 594
Periodiseringsfond tax 18	5 250	5 250
Periodiseringsfond tax 19	4 640	4 640
Periodiseringsfond tax 20	12 840	12 840
Periodiseringsfond tax 21	7 000	7 000
Periodiseringsfond tax 22	11 690	-
Avskrivning utöver plan, inventarier	24 700	23 090
	72 714	69 404

Av obeskattade reserver i moderbolaget utgör 14 979 tkr (fg år 14 297 tkr) uppskjuten skatt.

Not 24 Långfristiga skulders förfallotid i moderbolag och koncern

	<u>1 - 5 år</u>	<u>5 år ></u>	<u>Summa</u>
Skulder till kreditinstitut	1 192	3 128	4 320

Not 25 Leasing och hyresavtal

Leasegivare

Moderbolaget upplåter lokaler, dels åt koncernbolag, dels till utomstående.

Framtida minimihyror enligt icke uppsägningsbara hyresavtal som gäller per balansdagen förfaller till betalning enligt följande:

	Koncern		Moderbolag	
	<u>2021</u>	<u>2020</u>	<u>2021</u>	<u>2020</u>
≤ 1 år	1 009	2 221	2 714	3 926
1 år - 5 år	714	1 676	9 778	8 496
Senare än 5 år	-	-	-	-
	1 723	3 897	12 492	12 422

2022070173659

Not 25 Leasing och hyresavtal (forts)

Under året intäktsförda hyror				
Lokaler	2 325	2 302	4 030	4 007
	<u>2 325</u>	<u>2 302</u>	<u>4 030</u>	<u>4 007</u>

Leasetagare

I koncernen finns leasingavtal huvudsakligen avseende fordon, kontorsutrustning och lokalhyra. Framtida minimileaseavgifter enligt icke uppsägningsbara operationella leasingavtal som gäller per balansdagen och förfaller till betalning enligt följande:

	Koncern		Moderbolag	
	2021	2020	2021	2020
≤ 1 år	9 623	8 403	9 184	8 028
1 år - 5 år	35 358	31 760	34 197	30 600
Senare än 5 år	84 764	87 975	84 741	87 975
	<u>129 745</u>	<u>128 138</u>	<u>128 122</u>	<u>126 603</u>
Under året kostnadsförda hyres-/ leasingavgifter				
Lokaler	8 840	8 524	8 582	8 266
Maskiner och inventarier	276	238	156	150
	<u>9 116</u>	<u>8 762</u>	<u>8 738</u>	<u>8 416</u>

Not 26 Ställda panter

	Koncern		Moderbolag	
	2021	2020	2021	2020
Företagshypotek	6 100	3 600	3 600	3 600
Fastighetsinteckningar	7 500	7 500	7 500	7 500

Not 27 Eventualförpliktelser

	Koncern		Moderbolag	
	2021	2020	2021	2020
Ej avskriven del av lokaliseringsbidrag	-	1 000	-	1 000

2022070175660

2022070175661

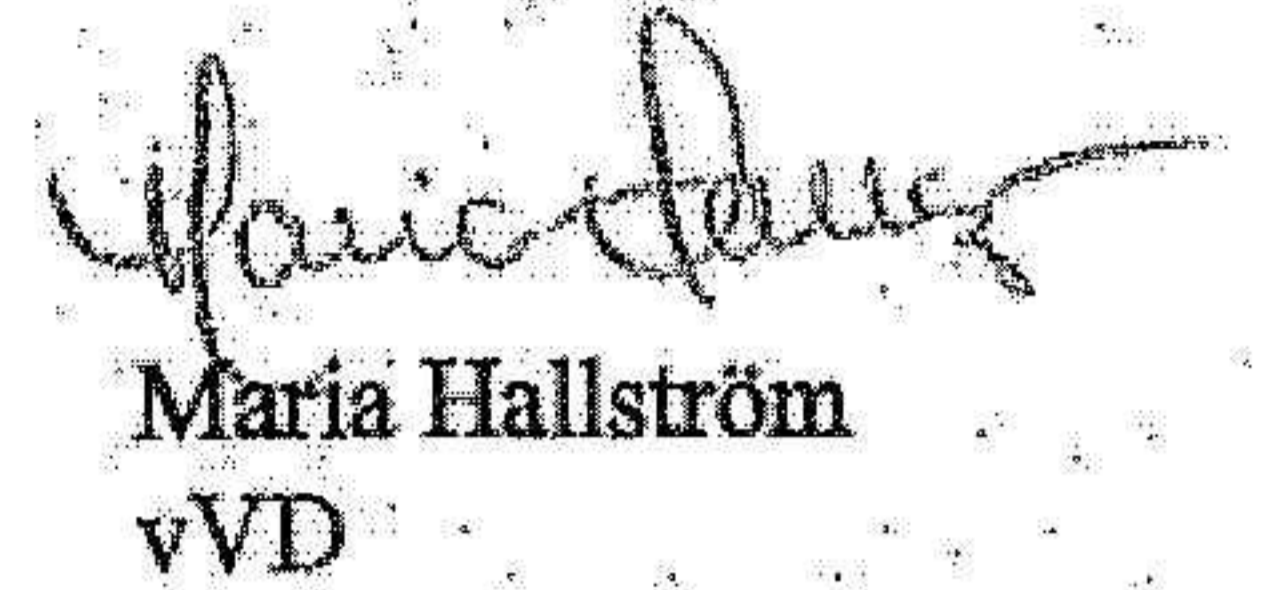
Nälden den 8 juni 2022



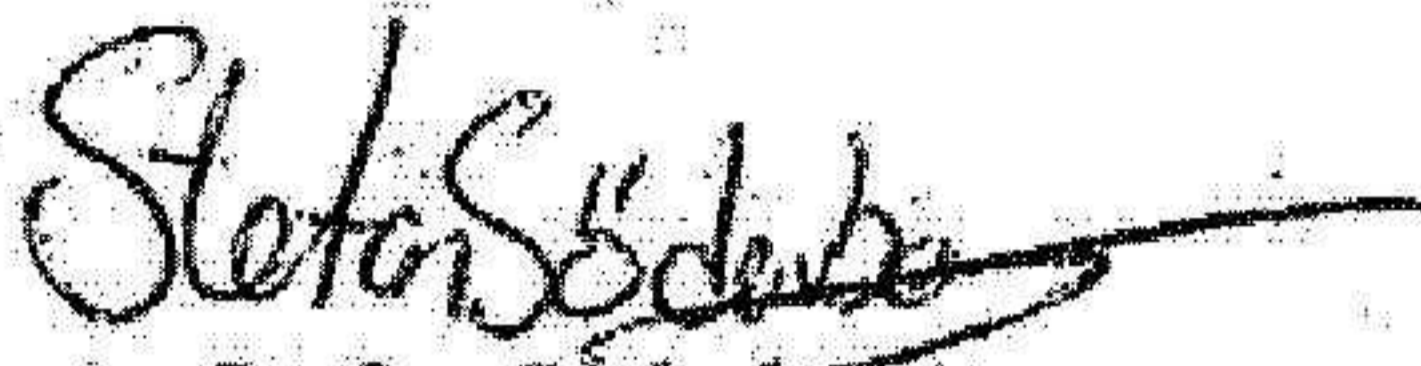
Bengt Rolén
Ordförande



Christelle Hallström



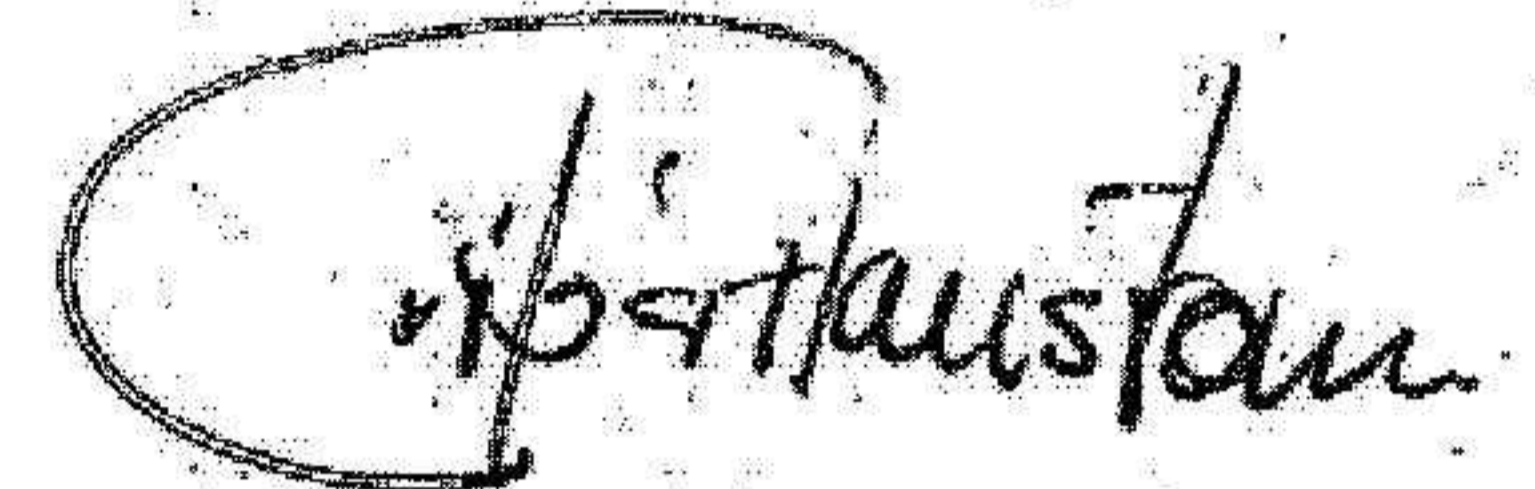
Maria Hallström
vVD



Stefan Söderberg
Arbetsagarrepresentant



Kristofer Hallström



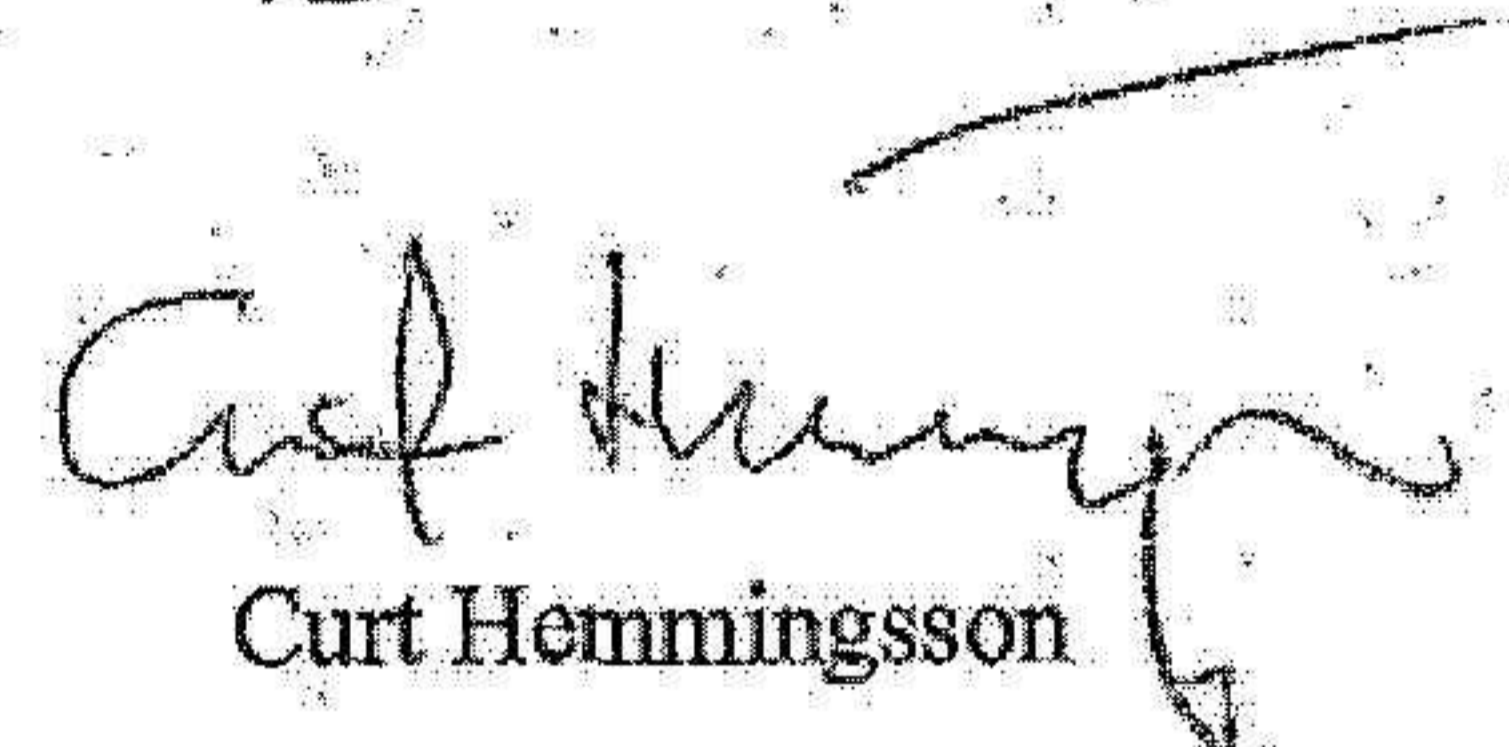
Nilsåke Hallström
VD



Tomas Wiklund
Arbetsagarrepresentant



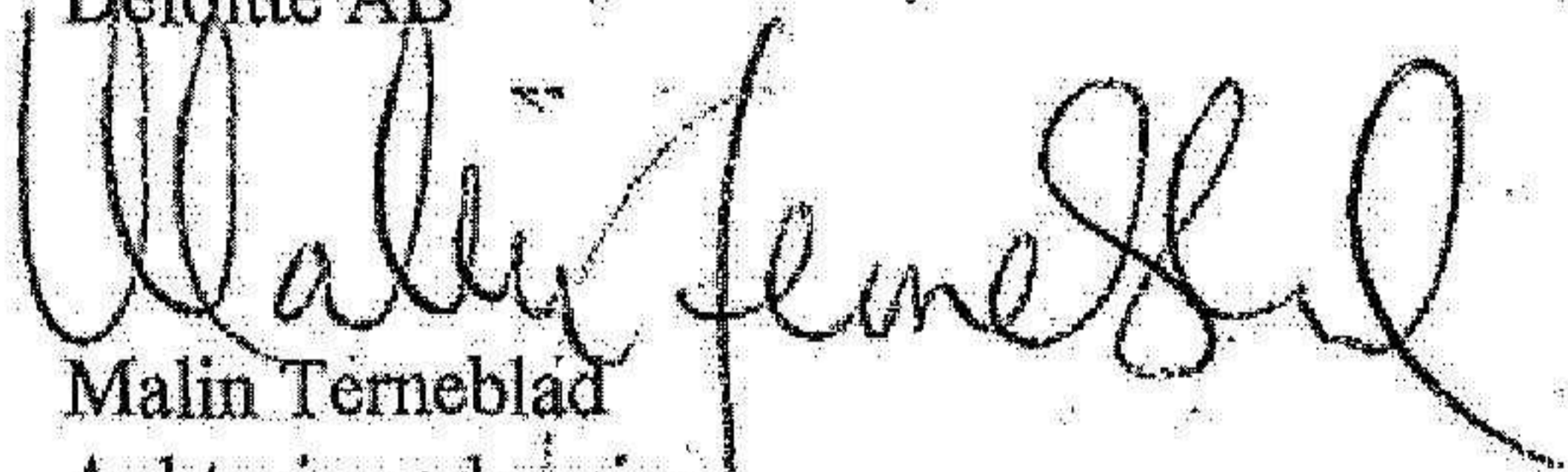
Michaela Hallström



Curt Hemmingsson

Vår revisionsberättelse avseende denna årsredovisning
har avgivits den 21/6-2022

Deloitte AB



Malin Terneblad
Auktoriserad revisor

REVISIONSBERÄTTELSE

Till bolagsstämman i C Hallströms Verkstäder AB
organisationsnummer 556073-5630

Rapport om årsredovisningen och koncernredovisningen

Uttalanden

Vi har utfört en revision av årsredovisningen och koncernredovisningen för C Hallströms Verkstäder AB för räkenskapsåret 2021-01-01 - 2021-12-31.

Enligt vår uppfattning har årsredovisningen och koncernredovisningen upprättats i enlighet med årsredovisningslagen och ger en i alla väsentliga avseenden rättvisande bild av moderbolagets och koncernens finansiella ställning per den 31 december 2021 och av dessas finansiella resultat och kassaflöden för året enligt årsredovisningslagen. Förvaltningsberättelsen är förenlig med årsredovisningens och koncernredovisningens övriga delar.

Vi tillstyrker därför att bolagsstämman fastställer resultaträkningen och balansräkningen för moderbolaget och koncernen.

Grund för uttalanden

Vi har utfört revisionen enligt International Standards on Auditing (ISA) och god revisionssed i Sverige. Vårt ansvar enligt dessa standarder beskrivs närmare i avsnittet *Revisorns ansvar*. Vi är oberoende i förhållande till moderbolaget och koncernen enligt god revisorssed i Sverige och har i övrigt fullgjort vårt yrkesetiska ansvar enligt dessa krav.

Vi anser att de revisionsbevis vi har inhämtat är tillräckliga och ändamålsenliga som grund för våra uttalanden.

Styrelsens och verkställande direktörens ansvar

Det är styrelsen och verkställande direktören som har ansvaret för att årsredovisningen och koncernredovisningen upprättas och att de ger en rättvisande bild enligt årsredovisningslagen. Styrelsen och verkställande direktören ansvarar även för den interna kontroll som de bedömer är nödvändig för att upprätta en årsredovisning och koncernredovisning som inte innehåller några väsentliga felaktigheter, vare sig dessa beror på oegentligheter eller misstag.

Vid upprättandet av årsredovisningen och koncernredovisningen ansvarar styrelsen och verkställande direktören för bedömningen av bolagets och koncernens förmåga att fortsätta verksamheten. De upplyser, när så är tillämpligt, om förhållanden som kan påverka förmågan att fortsätta verksamheten och att använda antagandet om fortsatt drift. Antagandet om fortsatt drift tillämpas dock inte om styrelsen och verkställande direktören avser att likvidera bolaget, upphöra med verksamheten eller inte har något realistiskt alternativ till att göra något

av detta.

Revisorns ansvar

Våra mål är att uppnå en rimlig grad av säkerhet om huruvida årsredovisningen och koncernredovisningen som helhet inte innehåller några väsentliga felaktigheter, vare sig dessa beror på oegentligheter eller misstag, och att lämna en revisionsberättelse som innehåller våra uttalanden. Rimlig säkerhet är en hög grad av säkerhet, men är ingen garanti för att en revision som utförs enligt ISA och god revisionssed i Sverige alltid kommer att upptäcka en väsentlig felaktighet om en sådan finns. Felaktigheter kan uppstå på grund av oegentligheter eller misstag och anses vara väsentliga om de enskilt eller tillsammans rimligen kan förväntas påverka de ekonomiska beslut som användare fattar med grund i årsredovisningen och koncernredovisningen.

Som del av en revision enligt ISA använder vi professionellt omdöme och har en professionellt skeptisk inställning under hela revisionen. Dessutom:

identifierar och bedömer vi riskerna för väsentliga felaktigheter i årsredovisningen och koncernredovisningen, vare sig dessa beror på oegentligheter eller misstag, utformar och utför granskningsåtgärder bland annat utifrån dessa risker och inhämtar revisionsbevis som är tillräckliga och ändamålsenliga för att utgöra en grund för våra uttalanden. Risken för att inte upptäcka en väsentlig felaktighet till följd av oegentligheter är högre än för en väsentlig felaktighet som beror på misstag, eftersom oegentligheter kan innefatta agerande i maskopi, förfalskning, avsiktliga utelämnanden, felaktig information eller åsidosättande av intern kontroll.

- skaffar vi oss en förståelse av den del av bolagets interna kontroll som har betydelse för vår revision för att utforma granskningsåtgärder som är lämpliga med hänsyn till omständigheterna, men inte för att uttala oss om effektiviteten i den interna kontrollen.
- utvärderar vi lämpligheten i de redovisningsprinciper som används och rimligheten i styrelsens och verkställande direktörens uppskattningar i redovisningen och tillhörande upplysningar.
- drar vi en slutsats om lämpligheten i att styrelsen och verkställande direktören använder antagandet om fortsatt drift vid upprättandet av årsredovisningen och koncernredovisningen. Vi drar också en slutsats, med grund i de inhämtade revisionsbevisen, om huruvida det finns någon väsentlig osäkerhetsfaktor som avser sådana händelser eller förhållanden som kan leda till betydande tvivel om bolagets och koncernens

förmåga att fortsätta verksamheten. Om vi drar slutsatsen att det finns en väsentlig osäkerhetsfaktor, måste vi i revisionsberättelsen fästa uppmärksamheten på upplysningarna i årsredovisningen och koncernredovisningen om den väsentliga osäkerhetsfaktorn eller, om sådana upplysningar är otillräckliga, modifiera uttalandet om årsredovisningen och koncernredovisningen. Våra slutsatser baseras på de revisionsbevis som inhämtas fram till datumet för revisionsberättelsen. Dock kan framtida händelser eller förhållanden göra att ett bolag och en koncern inte längre kan fortsätta verksamheten.

- utvärderar vi den övergripande presentationen, strukturen och innehållet i årsredovisningen och koncernredovisningen, däribland upplysningarna, och om årsredovisningen och koncernredovisningen återger de underliggande transaktionerna och händelserna på ett sätt som ger en rättvisande bild.
- Inhämtar vi tillräckliga och ändamålsenliga revisionsbevis avseende den finansiella informationen för enheterna eller affärsaktiviteterna inom koncernen för att göra ett uttalande avseende koncernredovisningen. Vi ansvarar för styrning, övervakning och utförande av koncernrevisionen. Vi är ensamt ansvariga för våra uttalanden.

Vi måste informera styrelsen om bland annat revisionens planerade omfattning och inriktning samt tidpunkten för den. Vi måste också informera om betydelsefulla iakttagelser under revisionen, däribland de eventuella betydande brister i den interna kontrollen som vi identifierat.

Rapport om andra krav enligt lagar och andra författningar

Uttalanden

Utöver vår revision av årsredovisningen och koncernredovisningen har vi även utfört en revision av styrelsens och verkställande direktörens förvaltning för C Hallströms Verkstäder AB för räkenskapsåret 2021-01-01 - 2021-12-31 samt av förslaget till dispositioner beträffande bolagets vinst eller förlust.

Vi tillstyrker att bolagsstämman disponerar vinsten enligt förslaget i förvaltningsberättelsen och beviljar styrelsens ledamöter och verkställande direktören ansvarsfrihet för räkenskapsåret.

Grund för uttalanden

Vi har utfört revisionen enligt god revisionssed i Sverige. Vårt ansvar enligt denna beskrivs närmare i avsnittet *Revisorns ansvar*. Vi är oberoende i förhållande till moderbolaget och koncernen enligt god revisorssed i Sverige och har i övrigt fullgjort vårt yrkesetiska ansvar enligt dessa krav.

Vi anser att de revisionsbevis vi har inhämtat är tillräckliga och ändamålsenliga som grund för våra uttalanden.

Styrelsens och verkställande direktörens ansvar

Det är styrelsen som har ansvaret för förslaget till dispositioner beträffande bolagets vinst eller förlust. Vid förslag till utdelning innefattar detta bland annat

en bedömning av om utdelningen är försvarlig med hänsyn till de krav som bolagets och koncernens verksamhetsart, omfattning och risker ställer på storleken av moderbolagets och koncernens egna kapital, konsolideringsbehov, likviditet och ställning i övrigt.

Styrelsen ansvarar för bolagets organisation och förvaltningen av bolagets angelägenheter. Detta innefattar bland annat att fortlöpande bedöma bolagets och koncernens ekonomiska situation och att tillse att bolagets organisation är utformad så att bokföringen, medelsförvaltningen och bolagets ekonomiska angelägenheter i övrigt kontrolleras på ett betryggande sätt. Verkställande direktören ska sköta den löpande förvaltningen enligt styrelsens riktlinjer och anvisningar och bland annat vidta de åtgärder som är nödvändiga för att bolagets bokföring ska fullgöras i överensstämmelse med lag och för att medelsförvaltningen ska skötas på ett betryggande sätt.

Revisorns ansvar

Vårt mål beträffande revisionen av förvaltningen, och därmed vårt uttalande om ansvarsfrihet, är att inhämta revisionsbevis för att med en rimlig grad av säkerhet kunna bedöma om någon styrelseledamot eller verkställande direktören i något väsentligt avseende:

- företagit någon åtgärd eller gjort sig skyldig till någon försummelse som kan föranleda ersättningsskyldighet mot bolaget, eller
- på något annat sätt handlat i strid med aktiebolagslagen, årsredovisningslagen eller bolagsordningen.


Vårt mål beträffande revisionen av förslaget till dispositioner av bolagets vinst eller förlust, och därmed vårt uttalande om detta, är att med rimlig grad av säkerhet bedöma om förslaget är förenligt med aktiebolagslagen.

Rimlig säkerhet är en hög grad av säkerhet, men ingen garanti för att en revision som utförs enligt god revisionssed i Sverige alltid kommer att upptäcka åtgärder eller försummelser som kan föranleda ersättningsskyldighet mot bolaget, eller att ett förslag till dispositioner av bolagets vinst eller förlust inte är förenligt med aktiebolagslagen.

Som en del av en revision enligt god revisionssed i Sverige använder vi professionellt omdöme och har en professionellt skeptisk inställning under hela revisionen. Granskningen av förvaltningen och förslaget till dispositioner av bolagets vinst eller förlust grundar sig främst på revisionen av räkenskaperna. Vilka tillkommande granskningsåtgärder som utförs baseras på vår professionella bedömning med utgångspunkt i risk och väsentlighet. Det innebär att vi fokuserar granskningen på sådana åtgärder, områden och förhållanden som är väsentliga för verksamheten och där avsteg och överträdelser skulle ha särskild betydelse för bolagets situation. Vi går igenom och prövar fattade beslut, beslutsunderlag, vidtagna åtgärder och andra förhållanden som är relevanta för vårt uttalande om ansvarsfrihet. Som underlag för vårt uttalande om styrelsens förslag till dispositioner beträffande bolagets vinst eller förlust har vi granskat styrelsens motiverade yttrande samt ett urval av underlagen för detta för att kunna bedöma om förslaget är förenligt med aktiebolagslagen.

Östersund den 21/6 - 2022

Deloitte AB



Malin Ternblad
Auktoriserad revisor