

Årsredovisning för  
**Picco Bello Städ AB**  
559257-9907


Räkenskapsåret  
**2022-09-01 - 2023-08-31**

Innehållsförteckning:	Sida
Förvaltningsberättelse	1
Resultaträkning	2
Balansräkning	3-4
Noter	5
Underskrifter	6

### Fastställelseintyg

Undertecknad styrelseledamot i Picco Bello Städ AB intygar härmed dels att denna kopia av årsredovisningen överensstämmer med originalet, dels att resultat- och balansräkningen fastställts på årsstämman 2023-12-11. Stämman beslutade också att godkänna styrelsens förslag till resultatdisposition.

Gustavsberg 2023-12-11



Petteri Kouvalainen  
Verkställande direktör

## Förvaltningsberättelse

Styrelsen för Picco Bello Städ AB, 559257-9907, får härmed avge årsredovisning för räkenskapsåret 2022-09-01 - 2023-08-31.

### Verksamheten

#### Allmänt om verksamheten

Företaget med säte i Gustavsberg registrerades år 2020. Bolagets verksamhet är att bedriva lokalvård, fastighetsskötsel och transporter samt därmed förenlig verksamhet.

#### Väsentliga händelser under räkenskapsåret

Inga väsentliga händelser har skett.

### Flerårsöversikt

	2022/2023	2021/2022	Belopp i kr 2020/2021
Nettoomsättning	4 101 456	3 620 070	2 101 549
Resultat efter finansiella poster	167 657	199 341	506 240
Soliditet, %	46	42	39

### Förändringar i eget kapital

	Aktie- kapital	Fritt eget kapital
Vid årets början	25 000	514 553
Disposition enl årsstämmobeslut		
Årets resultat		131 811
Vid årets slut	25 000	646 364

### Resultatdisposition

	Belopp i kr
Styrelsen föreslår att fritt eget kapital, kronor 646 364, disponeras enligt följande:	
balanserat resultat	514 553
årets resultat	131 811
Totalt	646 364
disponeras för	
balanseras i ny räkning	646 364
Summa	646 364

Bolagets resultat och ställning framgår av efterföljande resultat- och balansräkningar med noter.

## Resultaträkning

Belopp i kr	Not	2022-09-01- 2023-08-31	2021-09-01- 2022-08-31
<b>Rörelseintäkter, lagerförändring m.m.</b>			
Nettoomsättning		4 101 456	3 620 070
Övriga rörelseintäkter		-9 341	26 718
<b>Summa rörelseintäkter, lagerförändring m.m.</b>		<b>4 092 115</b>	<b>3 646 788</b>
<b>Rörelsekostnader</b>			
Råvaror och förnödenheter		-253 237	-147 386
Övriga externa kostnader		-380 427	-197 117
Personalkostnader	2	-3 274 763	-3 085 696
Av- och nedskrivningar av materiella och immateriella anläggningstillgångar		-17 252	-17 251
<b>Summa rörelsekostnader</b>		<b>-3 925 679</b>	<b>-3 447 450</b>
<b>Rörelseresultat</b>		<b>166 436</b>	<b>199 338</b>
<b>Finansiella poster</b>			
Övriga ränteintäkter och liknande resultatposter		1 774	9
Räntekostnader och liknande resultatposter		-553	-6
<b>Summa finansiella poster</b>		<b>1 221</b>	<b>3</b>
<b>Resultat efter finansiella poster</b>		<b>167 657</b>	<b>199 341</b>
<b>Bokslutsdispositioner</b>			
Förändring av periodiseringsfonder		-	-51 000
<b>Summa bokslutsdispositioner</b>		<b>-</b>	<b>-51 000</b>
<b>Resultat före skatt</b>		<b>167 657</b>	<b>148 341</b>
<b>Skatter</b>			
Skatt på årets resultat		-35 846	-31 693
<b>Årets resultat</b>		<b>131 811</b>	<b>116 648</b>

**Balansräkning**

<i>Belopp i kr</i>	<i>Not</i>	<i>2023-08-31</i>	<i>2022-08-31</i>
<b>TILLGÅNGAR</b>			
<b>Anläggningstillgångar</b>			
<i>Materiella anläggningstillgångar</i>			
Maskiner och andra tekniska anläggningar		21 754	29 006
Inventarier, verktyg och installationer	3	30 000	40 000
Summa materiella anläggningstillgångar		51 754	69 006
<b>Summa anläggningstillgångar</b>		51 754	69 006
<b>Omsättningstillgångar</b>			
<i>Kortfristiga fordringar</i>			
Kundfordringar		569 149	507 256
Övriga fordringar		214 940	2 159
Summa kortfristiga fordringar		784 089	509 415
<i>Kassa och bank</i>			
Kassa och bank		697 052	801 081
Summa kassa och bank		697 052	801 081
<b>Summa omsättningstillgångar</b>		1 481 141	1 310 496
<b>SUMMA TILLGÅNGAR</b>		1 532 895	1 379 502

## Balansräkning

Belopp i kr	Not	2023-08-31	2022-08-31
<b>EGET KAPITAL OCH SKULDER</b>			
<i>Eget kapital</i>			
<i>Bundet eget kapital</i>			
Aktiekapital		25 000	25 000
Summa bundet eget kapital		25 000	25 000
<i>Fritt eget kapital</i>			
Balanserat resultat		514 553	397 905
Årets resultat		131 811	116 648
Summa fritt eget kapital		646 364	514 553
<b>Summa eget kapital</b>		<b>671 364</b>	<b>539 553</b>
<i>Obeskattade reserver</i>			
Periodiseringsfonder		51 000	51 000
Summa obeskattade reserver		51 000	51 000
<i>Långfristiga skulder</i>			
Övriga skulder till kreditinstitut		-	30 100
Summa långfristiga skulder		-	30 100
<i>Kortfristiga skulder</i>			
Leverantörsskulder		24 798	37 195
Skaffeskulder		37 210	151 303
Övriga skulder		499 661	387 642
Upplupna kostnader och förutbetalda intäkter		248 862	182 709
Summa kortfristiga skulder		810 531	758 849
<b>SUMMA EGET KAPITAL OCH SKULDER</b>		<b>1 532 895</b>	<b>1 379 502</b>

## Noter

Belopp i kr om inget annat anges.

### Not 1 Redovisningsprinciper

Årsredovisningen har upprättats i enlighet med Årsredovisningslagen och Bokföringsnämndens allmänna råd BFNAR 2016:10 Årsredovisning i mindre företag.

#### *Definition av nyckeltal*

##### *Nettoomsättning*

Rörelsens huvudintäkter, fakturerade kostnader, sidointäkter samt intäktskorrigeringar.

##### *Resultat efter finansiella poster*

Resultat efter finansiella intäkter och kostnader, men före skatter.

##### *Soliditet*

(Totalt eget kapital + (100% - aktuell bolagsskattesats av obeskattade reserver) ) / Totala tillgångar

### Not 2 Personal

#### *Personal*


	2022-09-01- 2023-08-31	2021-09-01- 2022-08-31
Medelantalet anställda	8	8
<b>Summa</b>	<b>8</b>	<b>8</b>

### Not 3 Inventarier, verktyg och installationer


	2023-08-31	2022-08-31
Akkumulerade anskaffningsvärden:		
-Vid årets början	86 257	
-Nyanskaffningar		86 257
Vid årets slut	86 257	86 257
Akkumulerade avskrivningar enligt plan:		
-Vid årets början	-17 251	
-Årets avskrivning anskaffningsvärden	-17 252	-17 251
Vid årets slut	-34 503	-17 251
<b>Redovisat värde vid årets slut</b>	<b>51 754</b>	<b>69 006</b>

## Underskrifter

Gustavsberg 2023-12-11.



Petteri Kouvalainen  
Verkställande direktör



Jorma Tapani Räsänen