

ÅRSREDOVISNING

2024-01-01 - 2024-12-31

för


M.I.T. Holding AB
556804-8333

Arsredovisningen omfattar:	Sida
Förvaltningsberättelse	2
Resultaträkning	3
Balansräkning	4
Tilläggsupplysningar	6

FASTSTÄLLELSEINTYG

Undertecknad styrelseledamot intygar härmed, dels att denna kopia av årsredovisningen överensstämmer med originalet, dels att resultat- och balansräkningen fastställts på ordinarie årsstämma den 14/1/2025. Stämman beslöt tillika godkänna styrelsens förslag till resultatdisposition.

Göteborg den 14/1/2025

Thommy Nilsson 



M.I.T. Holding AB
556804-8333

2

ÅRSREDOVISNING FÖR M.I.T. Holding AB

Styrelsen för M.I.T. Holding AB avger härmed
årsredovisning för räkenskapsåret
2024-01-01 - 2024-12-31

Årsredovisningen är upprättad i svenska kronor, SEK

FÖRVALTNINGSBERÄTTELSE

Verksamheten

Allmänt om verksamheten

M.I.T. Holding AB påbörjade sin verksamhet under 2010. Bolagets huvudsakliga verksamhet är att äga och förvalta värdepapper. Bolagets säte är Göteborgs kommun.

Flerårsöversikt

Bolagets ekonomiska utveckling i sammandrag

	2024	2023	2022	2021
Nettoomsättning	0	0	0	0
Resultat efter finansiella poster	123 270	-6 182	-11 256	26 009
Soliditet (%)	97,5%	98,8%	98,5%	98,1%

Soliditet: Eget kapital och obeskattade reserver (med avdrag för uppskjuten skatt) i förhållande till balansomslutningen.

Förändringar i eget kapital

	Aktie- kapital	Balanserat resultat	Årets resultat	Totalt
Belopp vid årets ingång	50 000	1 632 270	-5 982	1 676 288
Årsstämma		-5 982	5 982	0
Årets resultat			98 371	98 371
Belopp vid årets utgång	50 000	1 626 288	98 371	1 774 659

Resultatdisposition

<i>Medel att disponera</i>	
Balanserat resultat	1 626 288
Årets resultat	98 371
Summa	1 724 659

<i>Förslag till disposition</i>	
Till aktieägare utdelas	300 000
Balanseras i ny räkning	1 424 659
	1 724 659


Styrelsen föreslår att utdelning lämnas med 300 000 kr, vilket motsvarar 600,00 kr per aktie.

Styrelsen föreslår att utdelning ska ske i omedelbar anslutning till årsstämman.

Styrelsen anser att den föreslagna vinstutdelningen är försvarlig med hänsyn till de krav som verksamhetens art, omfattning och risker ställer på storleken av det egna kapitalet samt bolagets konsolideringsbehov, likviditet och ställning i övrigt.

Yttrandet skall ses mot bakgrund av den information som framgår av årsredovisningen. Företagsledningen planerar inga väsentliga förändringar av befintlig verksamhet så som väsentliga investeringar, försäljningar eller avveckling.


Beträffande bolagets resultat och ställning i övrigt hänvisas till efterföljande resultat- och balansräkning med tillhörande tilläggsupplysningar och bokslutskommentarer.



M.I.T. Holding AB
556804-8333

RESULTATRÄKNING

	Not	2024-01-01 2024-12-31	2023-01-01 2023-12-31
Rörelsens kostnader			
Övriga externa kostnader		-12 448	-9 396
Summa rörelsekostnader		-12 448	-9 396
Rörelseresultat		-12 448	-9 396
Resultat från finansiella investeringar			
Resultat från övriga finansiella anläggningstillgångar		131 258	0
Övriga ränteintäkter och liknande resultatposter		4 460	3 214
Summa finansiella poster		135 718	3 214
Resultat efter finansiella poster		123 270	-6 182
Skatter			
Skatt på årets resultat		-24 899	200
ÅRETS RESULTAT		98 371	-5 982



BALANSRÄKNING

Not 2024-12-31 2023-12-31

TILLGÅNGAR

Anläggningstillgångar

Finansiella anläggningstillgångar

Andra långfristiga värdepappersinnehav 2 1 272 989 1 503 000

Summa finansiella anläggningstillgångar 1 272 989 1 503 000

Summa anläggningstillgångar 1 272 989 1 503 000

Omsättningstillgångar

Kortfristiga fordringar

Övriga fordringar 1 561 1 531

Summa kortfristiga fordringar 1 561 1 531

Kassa och bank


Kassa och bank 545 561 191 311

Summa kassa och bank 545 561 191 311

Summa omsättningstillgångar 547 122 192 842

SUMMA TILLGÅNGAR 1 820 111 1 695 842

ank=20250627;2025063006067



BALANSRÄKNING

Not 2024-12-31 2023-12-31

EGET KAPITAL OCH SKULDER

Eget kapital

Bundet eget kapital

Aktiekapital, 500 aktier

50 000

50 000

Summa bundet eget kapital

50 000

50 000

Fritt eget kapital

Balanserat resultat

1 626 288

1 632 270

Årets resultat

98 371

-5 982

Summa fritt eget kapital

1 724 659

1 626 288

Summa eget kapital

1 774 659

1 676 288

Kortfristiga skulder

Skatteskulder

24 899

0

Övriga skulder

14 553

13 554

Upplupna kostnader och förutbetalda intäkter

6 000

6 000

Summa kortfristiga skulder

45 452


19 554

SUMMA EGET KAPITAL OCH SKULDER

1 820 111

1 695 842

ank=20250627;2025063006068



Noter

Not 1 Redovisnings- och värderingsprinciper

M.I.T. Holding AB årsredovisning har upprättats enligt årsredovisningslagen och BFNAR 2016:10 Årsredovisning i mindre aktieföretag.

Redovisningsprinciperna är oförändrade i jämförelse med föregående år.

Finansiella anläggningstillgångar

Finansiella tillgångar som är avsedda för långsiktigt innehav redovisas till anskaffningsvärde. Har en finansiell anläggningstillgång på balansdagen ett lägre värde skrivs tillgången ner till detta lägre värde om det kan antas att värdenedgången är bestående.

Not 2 Andra långfristiga värdepappersinnehav

2024-12-31


Ingående anskaffningsvärden	1 503 000
<i>Förändringar av anskaffningsvärden</i>	
Inköp	1 019 989
Försäljningar	-1 250 000
Redovisat värde	1 272 989


Not 3 Personal

2024

Medelantalet anställda	0
------------------------	---

Göteborg den 14/1/2025


Tommy Nilsson


Martin Nilsson

