


Fastställelseintyg

Undertecknad styrelseledamot i Udda Toner AB intygar att resultaträkningen och balansräkningen har fastställts på årsstämman den 28 juni 2025. Årsstämman beslutade att balansera bolagets resultat i ny räkning.

Jag intygar också att innehållet i årsredovisningen stämmer överens med originalet.

För Udda Toner AB

Norra Stavsudda den 29/9 2025

A handwritten signature in black ink, appearing to read 'Sven Ahlbäck', written in a cursive style.

Sven Ahlbäck (styrelseledamot)

ÅRSREDOVISNING

Styrelsen för Udda Toner AB får härmed avge årsredovisning för räkenskapsåret 2024-01-01--2024-12-31.

FÖRVALTNINGSBERÄTTELSEAllmänt om bolaget

Bolaget har sysslat med musikutgivning, försäljning av musikkultur, musikverksamhet samt konsultverksamhet inom musik och IT.

<u>Flerårsöversikt</u>	<u>2024</u>	<u>2023</u>	<u>2022</u>	<u>2021</u>
Nettoomsättning (Tkr)	702	585	763	586
Resultat efter finansnetto (Tkr)	398	286	495	369
Soliditet	85,60%	76,00%	71,10%	73,46%

*Definitioner av nyckeltal, se tilläggsupplysningar

<u>Förändring av eget kapital</u>	<u>Aktiekapital</u>	<u>Balanserat resultat</u>	<u>Årets resultat</u>
Belopp vid årets ingång	50 000	824 080	200 456
Omföring av föregående års resultat		200 456	-200 456
Årets resultat			286 703
Belopp vid årets utgång	50 000	1 024 536	286 703

Förslag till vinstdisposition

Till årsstämman förfogande står

Balanserat resultat	1 024 536
Årets resultat	286 703

	1 311 239

Styrelsen föreslår att resultatet disponeras så att


i ny räkning balanseras	1 311 239

	1 311 239

Beträffande bolagets redovisade resultat för räkenskapsåret och ställning per 2024-12-31 hänvisas till nedanstående resultat- och balansräkningar jämte till dessa hörande noter.

RESULTATRÄKNING (i SEK)	Tilläggs- upplysning	24-01-01 24-12-31	23-01-01 23-12-31
<u>Rörelsens intäkter</u>			
Nettoomsättning		701 714	584 762
Övrig ersättning		25 957	21 631
		-----	-----
		727 671	606 393
<u>Rörelsens kostnader</u>			
Produktionskostnad		-48 912	-40 760
Övriga externa kostnader		-272 000	-272 002
Personalkostnader		-2 868	-2 390
Avskrivning på materiella anläggningstillgångar	Not 2	-6 480	-5 400
		-----	-----
		-330 260	-320 552
<i>Rörelseresultat</i>		397 411	285 841
<u>Resultat från finansiella investeringar</u>			
Ränteintäkter och liknande resultatposter		722	602
Räntekostnader och liknande resultatposter		-378	-315
		-----	-----
<i>Summa finansiella investeringar</i>		344	287
<i>Resultat efter finansiella investeringar</i>		397 755	286 128
<u>Bokslutsdispositioner och skatt</u>			
Förändring av periodiseringsfond		-29 000	-30 000
Skatt på årets resultat		-82 052	-55 672
		-----	-----
Årets resultat		286 703	200 456
		=====	=====

BALANSRÄKNING (i SEK)	Tilläggs- upplysning	<u>24-12-31</u>	<u>23-12-31</u>
<u>Materiella anläggningstillgångar</u>			
Inventarier och verktyg	Not 2	7 200	12 600
		-----	-----
		7 200	12 600
<u>Finansiella anläggningstillgångar</u>			
Andelar i övriga företag		1 440 000	1 440 000
		-----	-----
		1 440 000	1 440 000
<i>Summa anläggningstillgångar</i>		1 447 200	1 452 600
<u>Omsättningstillgångar</u>			
<u>Kortfristiga fordringar</u>			
Kundfordringar		198 000	127 392
Förutbetalda kostnader och upplupna intäkter		210 000	210 000
		-----	-----
		408 000	337 392
Kassa och bank		19 869	18 829
<i>Summa omsättningstillgångar</i>		427 869	356 221
		-----	-----
Summa tillgångar		1 875 069	1 808 821
		=====	=====



EGET KAPITAL OCH SKULDER	Tilläggs- upplysning	<u>24-12-31</u>	<u>23-12-31</u>
<i>Eget Kapital</i>			
<u>Bundet eget kapital</u>			
Aktiekapital (500 st)		50 000	50 000
		-----	-----
		50 000	50 000
 <u>Fritt eget kapital</u>			
Balanserat resultat		1 024 536	824 080
Årets resultat		286 703	200 456
		-----	-----
		1 311 239	1 024 536
 <i>Summa eget kapital</i>		 1 361 239	 1 074 536
 <i>Obeskattade reserver</i>			
Periodiseringsfonder		307 000	378 000
		-----	-----
<i>Summa obeskattade reserver</i>		307 000	378 000
 <i>Kortfristiga skulder</i>			
Leverantörsskulder		26 000	11 542
Aktuell skatteskuld		3 985	18 663
Övriga skulder		172 845	322 080
Upplupna kostnader och förutbetalda intäkter		4 000	4 000
		-----	-----
<i>Summa kortfristiga skulder</i>		206 830	356 285
 Summa eget kapital och skulder		 1 875 069	 1 808 821
		=====	=====

NOTER

Not 1 - Redovisnings- och värderingsprinciper**Allmänna upplysningar**

Årsredovisningen är upprättad i enlighet med årsredovisningslagen och BFNAR 2016:10 Årsredovisning i mindre aktiebolag (K2).

Fordringar

Fordringar är värderade till belopp varmed de beräknas inflyta.

Skulder

Skulder har upptagits till anskaffningsvärden med sedvanliga reserveringar för upplupna kostnader.

Avskrivning

Tillämpade avskrivningstider:

Inventarier, verktyg och installationer 5 År

Personal

Bolaget har under året bedrivits utan personal. Inga löner eller ersättningar har utgått.


Nyckeltalsdefinition


Soliditet = justerat eget kapital i procent av balansomslutningen.

Not 2 - Inventarier och verktyg

	<u>24-12-31</u>	<u>23-12-31</u>
Ingående anskaffningsvärden	18 000	0
årets anskaffningar	0	18 000
	-----	-----
Utgående ackumulerade anskaffningsvärden	18 000	18 000
Ingående avskrivningar	-5 400	0
årets avskrivningar	-5 400	-5 400
	-----	-----
Utgående ackumulerade avskrivningar	-10 800	-5 400
Utgående redovisat värde	7 200	12 600

Stockholm den 28 juni 2025


Susanne Rosenberg
Verkställande direktör


Sven Ahlbäck
Ordinarie ledamot

29/6-25 Vidgivet
