

Styrelsen och verkställande direktören för

**Ahlsell AB (publ)**

Org nr 556882-8916

får härmed avge

**Årsredovisning**

för perioden 1 januari - 31 december 2022

<b><u>Innehåll:</u></b>	<b><u>sida</u></b>
<b>Förvaltningsberättelse</b>	<b>2</b>
<b>Resultaträkning</b>	<b>3</b>
<b>Balansräkning</b>	<b>4</b>
<b>Eget kapital</b>	<b>5</b>
<b>Noter med redovisningsprinciper</b>	<b>5</b>
<b>Underskrifter</b>	<b>9</b>

**Fastställelseintyg**

Undertecknad styrelseledamot i Ahlsell AB (publ) (org nr. 556882-8916) intygar att resultaträkningen och balansräkningen i årsredovisningen har fastställts på årsstämma den 5 maj 2023. Årsstämman beslutade att godkänna styrelsens förslag till hur vinsten ska fördelas.

Jag intygar också att innehållet i årsredovisningen och revisionsberättelsen stämmer överens med originalen.

Stockholm 2023-05-

  
Gustaf Martin-Löf

mb

## FÖRVALTNINGSBERÄTTELSE

### Allmänt om verksamheten

Moderbolagets verksamhet har under räkenskapsåret bestått av ägande av aktier i dotterföretag samt tillhandahållande av koncerngemensamma tjänster. Moderbolagets intäkter, som består av intäkter från koncerngemensamma tjänster, uppgick för 2022 till 152 MSEK. Bolaget hade vid årets utgång 65 anställda. Via dotterbolag bedrivs rörelseverksamhet under varumärket Ahlsell.

Ahlsellkoncernen är ett av Nordens ledande handelsföretag och erbjuder professionella användare ett brett sortiment av varor och kringtjänster inom produktområdena VVS, El och Verktyg & Förnödenheter. Koncernen är huvudsakligen verksam i Sverige, Norge och Finland, vilka utgör Ahlsells huvudmarknader och svarar för 97% av omsättningen. Övriga marknader innefattar Danmark, Estland; Lettland, Litauen och Polen.

Verksamheten inom koncernen bedrivs främst under varumärket Ahlsell. Affärerna görs lokalt och koncernens organisationsmodell bygger på att stödja detta. Organisationsstrukturen är decentraliserad och utgår ifrån den lokala marknaden med ett stort antal säljkontor och butiker. Med många lokala enheter inom respektive land och tydliga ansvarsområden skapas en stark bas för hela koncernen, samtidigt som Ahlsell upprätthåller en hög flexibilitet och närhet till kunderna. Genom samordning av inköp, logistik, administration och IT/digitalisering uppnås skalfördelar i verksamheten.

### Resultat och finansiell ställning

Årets resultat uppgick till 202 MSEK (-282). Bolagets likvida medel uppgick till 2 MSEK (1) per 31 december 2022 och soliditeten till 21 procent (22). Bolaget finansieras via lån från moderbolaget och via koncernens cashpool.

### Ägare

Ahlsell AB (publ), org nr 556882-8916, registrerat i Sverige och med säte i Stockholm, ägs av Quimper AB (org nr 559155-5551) med säte i Stockholm. Quimper AB ingår i en koncern där Quimper Group Holdings AB (org nr 559155-5577) är det högsta bolaget i Sverige.

### Förslag till disposition beträffande bolagets vinst

Till bolagsstämmans förfogande står följande (kronor):

Balanserade vinstmedel	2 681 543 149
Årets resultat	201 602 393
Summa	<u>2 883 145 542</u>

Styrelsen föreslår att till förfogande stående vinstmedel, 2 883 145 542 kr, balanseras i ny räkning.

Vad beträffar företagets resultat och ställning i övrigt, hänvisas till efterföljande resultat och balansräkningar med tillhörande bokslutskommentarer och noter.

2025051703584

**Resultaträkning**

<i>MSEK</i>	<i>Not</i>	2022-01-01- 2022-12-31	2021-01-01- 2021-12-31
Nettoomsättning		152	126
<b>Bruttoresultat</b>		<b>152</b>	<b>126</b>
Administrationskostnader	2	-177	-210
<b>Rörelseresultat</b>		<b>-25</b>	<b>-84</b>
<i>Resultat från finansiella poster</i>			
Ränteintäkter och liknande resultatposter	4	413	13
Räntekostnader och liknande resultatposter	5	-459	-294
<b>Resultat efter finansiella poster</b>		<b>-71</b>	<b>-365</b>
Förändring periodiseringsfond		341	-
Erhållet koncernbidrag		-38	84
<b>Resultat före skatt</b>		<b>232</b>	<b>-281</b>
Skatt på årets resultat	6	-31	-1
<b>Årets resultat</b>		<b>202</b>	<b>-282</b>

2023051703585

## Balansräkning

MSEK	not	2022-12-31	2021-12-31
<b>TILLGÅNGAR</b>			
<b>Anläggningstillgångar</b>			
<b>Immateriella anläggningstillgångar</b>			
Balanserade utgifter		-	0
Summa immateriella anläggningstillgångar		-	0
<b>Materiella anläggningstillgångar</b>			
Inventarier, verktyg och installationer		1	1
Summa materiella anläggningstillgångar		1	1
<b>Finansiella anläggningstillgångar</b>			
Aktier i dotterbolag	7	14 330	13 795
Fordringar hos koncernföretag	8	388	364
Finansiella placeringar		1	1
Summa finansiella anläggningstillgångar		14 719	14 160
Uppskjuten skattefordran		1	0
<b>Summa anläggningstillgångar</b>		<b>14 721</b>	<b>14 161</b>
<b>Omsättningstillgångar</b>			
<b>Kortfristiga fordringar</b>			
Fordringar hos koncernföretag		4	88
Skattefordringar		-	6
Övriga fordringar		0	-
Förutbetalda kostnader och upplupna intäkter		2	3
Summa kortfristiga fordringar		6	98
<b>Kassa och bank</b>		<b>2</b>	<b>1</b>
<b>Summa omsättningstillgångar</b>		<b>8</b>	<b>99</b>
<b>SUMMA TILLGÅNGAR</b>		<b>14 728</b>	<b>14 260</b>
<b>EGET KAPITAL OCH SKULDER</b>			
<b>Eget kapital</b>			
<b>Bundet eget kapital</b>			
Aktiekapital		123	123
<b>Fritt eget kapital</b>			
Överkursfond		7 837	7 837
Balanserade vinstmedel		-5 155	-4 873
Årets resultat		202	-282
<b>Summa eget kapital</b>		<b>3 007</b>	<b>2 805</b>
<b>Obeskattade reserver</b>		<b>84</b>	<b>425</b>
<b>Långfristiga skulder</b>			
Skulder till koncernföretag	9	11 532	10 989
Summa långfristiga skulder		11 532	10 989
<b>Kortfristiga skulder</b>			
Leverantörsskulder		4	4
Skulder till koncernföretag		44	7
Övriga avsättningar		3	5
Aktuella skatteskulder		27	-
Övriga icke räntebärande kortfristiga skulder		8	4
Förutbetalda kostnader och upplupna intäkter	10	21	22
Summa kortfristiga skulder		106	41
<b>SUMMA EGET KAPITAL OCH SKULDER</b>		<b>14 728</b>	<b>14 260</b>

## Eget kapital

MSEK	Bundet eget kapital		Fritt eget kapital	Summa eget kapital
	Aktie-kapital	Överkurs-fond	Balanserat resultat/årets resultat	
Ingående balans per 1 januari 2021	123	7 837	-4 873	3 087
Årets resultat	–	–	-282	-282
Utgående balans per 31 december 2021	123	7 837	-5 155	2 805
Ingående balans per 1 januari 2022	123	7 837	-5 155	2 805
Årets resultat	–	–	202	202
Utgående balans per 31 december 2022	123	7 837	-4 953	3 007

### Not 1 Redovisningsprinciper

Årsredovisningen har upprättats i enlighet med årsredovisningslagen och enligt Bokföringsnämndens allmänna råd BFNAR 2012:1 Årsredovisning och koncernredovisning (K3).

Tillgångar och skulder har värderats till anskaffningsvärden om inget annat anges nedan.

#### Utländsk valuta

Monetära poster i utländsk valuta räknas om till balansdagens kurs. Icke-monetära poster räknas inte om utan redovisas till kursen vid anskaffningstillfället.

Valutakursdifferenser som uppkommer vid reglering eller omräkning av monetära poster redovisas i resultaträkningen det räkenskapsår de uppkommer.

#### Skatt

Skatt på årets resultat i resultaträkningen består av aktuell skatt och uppskjuten skatt. Aktuell skatt är inkomstskatt för innevarande räkenskapsår som avser årets skattepliktiga resultat och den del av tidigare räkenskapsårs inkomstskatt som ännu inte har redovisats. Uppskjuten skatt är inkomstskatt för skattepliktigt resultat avseende framtida räkenskapsår till följd av tidigare transaktioner eller händelser.

#### Intäkter

##### Ränta och utdelning

Intäkt redovisas när de ekonomiska fördelarna som är förknippade med transaktionen sannolikt kommer att tillfalla företaget samt när inkomsten kan beräknas på ett tillförlitligt sätt.

Ränta redovisas som intäkt enligt effektivräntemetoden.

Utdelning redovisas när behörigt organ har fattat beslut om att utdelning ska lämnas.

#### Finansiella skulder

Upplåning redovisas inledningsvis till verkligt värde, netto efter transaktionskostnader. Upplåning redovisas därefter till upplupet anskaffningsvärde och eventuell skillnad mellan erhållet belopp (netto efter transaktionskostnader) och återbetalningsbeloppet redovisas i resultaträkningen fördelat över låneperioden, med tillämpning av effektivräntemetoden.

Upplåning klassificeras som kortfristiga skulder till den del bolaget inte har en ovillkorlig rätt att skjuta upp betalning av skulden i åtminstone 12 månader efter balansdagen.

#### Dotterföretag

Andelar i dotterföretag redovisas i moderbolaget enligt anskaffningsvärdemetoden inklusive transaktionskostnader minus eventuell nedskrivning. Vid varje balansdag bedöms om det finns någon indikation på att värdet på andelarna är lägre än det bokförda värdet. Om en sådan indikation finns, beräknas andelarnas återvinningsvärde.

**Not 2 Revisionsarvoden**

	2022-01-01- 2022-12-31	2021-01-01- 2021-12-31
<i>MSEK</i>		
KPMG		
Revisionsuppdrag	0	0
Skatterådgivning	-	-2
<b>Summa arvoden</b>	<b>0</b>	<b>-2</b>

Med revisionsuppdrag avses granskning av årsredovisningen samt styrelsens förvaltning. Allt annat är andra uppdrag.

**Not 3 Anställda och personalkostnader**

	2022-01-01- 2022-12-31	2021-01-01- 2021-12-31
<b>Medelantalet anställda</b>		
Sverige	65	55
Varav män	66%	69%

**Redovisning av könsfördelning i företagsledning vid årets utgång.**

	2022-12-31 Andel kvinnor	2021-12-31 Andel kvinnor
<b>Könsfördelning i företagsledningen</b>		
Styrelsen	0%	0%
Övriga ledande befattningshavare	0%	0%

**Löner, andra ersättningar och sociala kostnader**

	2022-01-01- 2022-12-31	2021-01-01- 2021-12-31
Styrelse och VD (varav tantiem)	1 -	1 -
Övriga anställda (varav tantiem)	74 7	68 6
<b>Summa</b>	<b>75</b>	<b>68</b>
Sociala kostnader (varav pensionskostnader)	47 16	42 15

Löner och ersättningar avser endast personal i Sverige.

**Pension**

VD har en premiebestämd pensionsplan enligt vilken bolaget erlägger en premie motsvarande 30 % av pensionsmedförande lön. VD har ordinarie pensionsålder, vilket är senast då denne är 68 år.

**Uppsägningsregler**

Vid företagets uppsägning av VD gäller en uppsägningstid om 12 månader. Vid uppsägning från VD sida gäller en uppsägningstid om 12 månader.

**Incitamentsprogram**

Cirka 20 anställda i Ahlsell AB (publ) deltar i ett incitamentsprogram som skapades under våren 2019 där utvalda ledande befattningshavare inom koncernen fick möjligheten att förvärva stamaktier och preferensaktier i det svenska toppbolaget Quimper Group Holdings AB. Stamaktier och preferensaktier förvärvades för beräknat marknadsvärde. Marknadsvärdet grundar sig på förvärvet av Ahlsell AB (publ), vilket var en transaktion som skedde till marknadsvärde mellan två oberoende parter. Deltagarna i incitamentsprogrammet innehar per sista december 2022 34 448 821 stycken stamaktier vilket motsvarar 7,1 procent av totalt antal stamaktier i Quimper Group Holdings AB. Utöver detta innehar deltagarna i incitamentsprogrammet 4 974 212 stycken preferensaktier. Deltagarnas innehav motsvarar 0,9 procent av rösterna.

**Not 4 Ränteintäkter och liknande resultatposter**

	2022-01-01- 2022-12-31	2021-01-01- 2021-12-31
Utdelning	400	-
Ränteintäkter, koncernföretag	13	13
Värdetförändring vid omvärdering av derivat	-	-
<b>Summa finansiella intäkter</b>	<b>413</b>	<b>13</b>

**Not 5 Räntekostnader och liknande resultatposter**

	2022-01-01- 2022-12-31	2021-01-01- 2021-12-31
Räntekostnader, koncernföretag	-306	-292
Kursdifferenser	-152	-3
<b>Summa finansiella kostnader</b>	<b>-459</b>	<b>-294</b>

**Not 6 Skatt på årets resultat**

	2022-01-01- 2022-12-31	2021-01-01- 2021-12-31
<i>MSEK</i>		
Aktuell skatt	-31	-2
Uppskjuten skatt	1	0
<b>Summa inkomstskatt</b>	<b>-31</b>	<b>-1</b>

<i>Avstämning av effektiv skatt</i>	2022-01-01--2022-12-31		2021-01-01--2021-12-31	
	<i>Procent</i>	<i>Belopp</i>	<i>Procent</i>	<i>Belopp</i>
<i>Moderbolag</i>				
Resultat före skatt		232		-281
Skatt enligt gällande skattesats för moderföretaget	-20,6%	-48	-20,6%	58
Ej skattepliktig utdelning från dotterbolag		82		-
Ökning av underskott utan motsvarande aktivering av uppskjuten skatt <sup>1</sup>		-61		-57
Övrigt		-5		-2
<b>Redovisad effektiv skatt</b>	<b>-13,1%</b>	<b>-31</b>	<b>0,5%</b>	<b>-1</b>
Gällande skattesats för inkomstskatt i Sverige		-20,6%		-20,6%
Effektiv skattesats		-13,1%		0,5%

<sup>1</sup> Hänförlig till ränteavdrag

**Not 7 Aktier i dotterbolag**

	2022-12-31	2021-12-31
<i>Akkumulerade anskaffningsvärden</i>		
Vid årets början	13 795	13 795
Förvärv av dotterbolag	0	-
Aktieägartillskott	535	-
<b>Redovisat värde vid periodens slut</b>	<b>14 330</b>	<b>13 795</b>

Ovan angivna aktier i dotterbolag avser ägande av Ahlsell Sverige AB (org nr. 556012-9206) och Digital Venture (DV) Group AB (org nr. 559345-4183).

<b>Bolag</b>	<b>Ägarprocent</b>	<b>Bokfört värde</b>
Ahlsell Sverige AB	100	13 795
Digital Venture (DV) Group AB	100	535

**Not 8 Fordringar hos koncernföretag**

	2022-12-31	2021-12-31
<i>Akkumulerade anskaffningsvärden</i>		
Vid årets början	364	422
Minskade fordringar	24	-58
<b>Redovisat värde vid periodens slut</b>	<b>388</b>	<b>364</b>

Av ovanstående utgör 388 MSEK (364) fordringar på dotterbolag.

**Not 9 Skulder till koncernföretag**

	2022-12-31	2021-12-31
Förfallotidpunkt, 1-5 år från balansdagen	-	-
Förfallotidpunkt, senare än fem år från balansdagen	11 532	10 989
	<b>11 532</b>	<b>10 989</b>

Av ovanstående utgör 8 315 MSEK (8 270) skulder till moderföretag.

**Not 10 Upplupna kostnader och förutbetalda intäkter**

	2022-12-31	2021-12-31
Upplupna semesterlöner	9	9
Upplupna bonuslöner	7	6
Upplupna sociala kostnader	2	2
Övriga poster	3	5
<b>Summa upplupna kostnader och förutbetalda intäkter</b>	<b>21</b>	<b>22</b>

**Not 11 Koncernuppgifter**

Ahlsell AB (publ), org nr 556882-8916, registrerat i Sverige och med säte i Stockholm, ägs av Quimper AB (org nr 559155-5551) med säte i Stockholm.

Företaget som utgör moderföretag för en koncern med dotterföretag enl not 4, upprättar ej koncernredovisning med hänvisning till reglerna i Årsredovisningslagen 7 kap 2 §.


Ahlsell AB (publ) ingår i en koncern där Quimper AB upprättar koncernredovisning.

Ahlsell AB (publ)  
556882-8916

Stockholm 2023-03-27




Sören Vestergaard-Poulsen  
Ordförande



Oleas Seldeby  
Verkställande direktör & styrelseledamot



Mattias Fajers  
Styrelseledamot



Gustaf Martin-Löf  
Styrelseledamot

Vår revisionsberättelse har lämnats 2023-03-27

KPMG AB



Joakim Thilstedt  
Auktoriserad revisor

2023051703591

# Revisionsberättelse

Till bolagsstämman i Ahlsell AB (publ), org. nr 556882-8916

## Rapport om årsredovisningen

### Uttalanden

Vi har utfört en revision av årsredovisningen för Ahlsell AB (publ) för år 2022.

Enligt vår uppfattning har årsredovisningen upprättats i enlighet med årsredovisningslagen och ger en i alla väsentliga avseenden rättvisande bild av Ahlsell AB (publ)s finansiella ställning per den 31 december 2022 och av dess finansiella resultat för året enligt årsredovisningslagen. Förvaltningsberättelsen är förenlig med årsredovisningens övriga delar.

Vi tillstyrker därför att bolagsstämman fastställer resultaträkningen och balansräkningen.

### Grund för uttalanden

Vi har utfört revisionen enligt International Standards on Auditing (ISA) och god revisionssed i Sverige. Vårt ansvar enligt dessa standarder beskrivs närmare i avsnittet Revisorns ansvar. Vi är oberoende i förhållande till Ahlsell AB (publ) enligt god revisorssed i Sverige och har i övrigt fullgjort vårt yrkesetiska ansvar enligt dessa krav.

Vi anser att de revisionsbevis vi har inhämtat är tillräckliga och ändamålsenliga som grund för våra uttalanden.

### Styrelsens och verkställande direktörens ansvar

Det är styrelsen och verkställande direktören som har ansvaret för att årsredovisningen upprättas och att den ger en rättvisande bild enligt årsredovisningslagen. Styrelsen och verkställande direktören ansvarar även för den interna kontroll som de bedömer är nödvändig för att upprätta en årsredovisning som inte innehåller några väsentliga felaktigheter, vare sig dessa beror på oegentligheter eller misstag.

Vid upprättandet av årsredovisningen ansvarar styrelsen och verkställande direktören för bedömningen av bolagets förmåga att fortsätta verksamheten. De upplyser, när så är tillämpligt, om

förhållanden som kan påverka förmågan att fortsätta verksamheten och att använda antagandet om fortsatt drift. Antagandet om fortsatt drift tillämpas dock inte om styrelsen och verkställande direktören avser att likvidera bolaget, upphöra med verksamheten eller inte har något realistiskt alternativ till att göra något av detta.

Styrelsens revisionsutskott ska, utan att det påverkar styrelsens ansvar och uppgifter i övrigt, bland annat övervaka bolagets finansiella rapportering.

### Revisorns ansvar

Våra mål är att uppnå en rimlig grad av säkerhet om huruvida årsredovisningen som helhet inte innehåller några väsentliga felaktigheter, vare sig dessa beror på oegentligheter eller misstag, och att lämna en revisionsberättelse som innehåller våra uttalanden. Rimlig säkerhet är en hög grad av säkerhet, men är ingen garanti för att en revision som utförs enligt ISA och god revisionssed i Sverige alltid kommer att upptäcka en väsentlig felaktighet om en sådan finns. Felaktigheter kan uppstå på grund av oegentligheter eller misstag och anses vara väsentliga om de enskilt eller tillsammans rimligen kan förväntas påverka de ekonomiska beslut som användare fattar med grund i årsredovisningen.

Som del av en revision enligt ISA använder vi professionellt omdöme och har en professionellt skeptisk inställning under hela revisionen. Dessutom:

- identifierar och bedömer vi riskerna för väsentliga felaktigheter i årsredovisningen, vare sig dessa beror på oegentligheter eller misstag, utformar och utför granskningsåtgärder bland annat utifrån dessa risker och inhämtar revisionsbevis som är tillräckliga och ändamålsenliga för att utgöra en grund för våra uttalanden. Risker för att inte upptäcka en väsentlig felaktighet till följd av oegentligheter är högre än för en väsentlig felaktighet som beror på misstag, eftersom oegentligheter kan innefatta agerande i maskopi, förfalskning, avsiktliga utelämnanden, felaktig information eller åsidosättande av intern kontroll.
- skaffar vi oss en förståelse av den del av bolagets interna kontroll som har betydelse för vår revision för att utforma granskningsåtgärder som är lämpliga med hänsyn till omständigheterna, men inte för att uttala oss om effektiviteten i den interna kontrollen.

— utvärderar vi lämpligheten i de redovisningsprinciper som används och rimligheten i styrelsens och verkställande direktörens uppskattningar i redovisningen och tillhörande upplysningar.

— drar vi en slutsats om lämpligheten i att styrelsen och verkställande direktören använder antagandet om fortsatt drift vid upprättandet av årsredovisningen. Vi drar också en slutsats, med grund i de inhämtade revisionsbevisen, om huruvida det finns någon väsentlig osäkerhetsfaktor som avser sådana händelser eller förhållanden som kan leda till betydande tvivel om bolagets förmåga att fortsätta verksamheten. Om vi drar slutsatsen att det finns en väsentlig osäkerhetsfaktor, måste vi i revisionsberättelsen fästa uppmärksamheten på upplysningarna i årsredovisningen om den väsentliga osäkerhetsfaktorn eller, om sådana upplysningar är otillräckliga, modifiera uttalandet om årsredovisningen. Våra slutsatser baseras på de revisionsbevis som inhämtas fram till datumet för revisionsberättelsen. Dock kan framtida händelser eller förhållanden göra att ett bolag inte längre kan fortsätta verksamheten.

— utvärderar vi den övergripande presentationen, strukturen och innehållet i årsredovisningen, däribland upplysningarna, och om årsredovisningen återger de underliggande transaktionerna och händelserna på ett sätt som ger en rättvisande bild.

Vi måste informera styrelsen om bland annat revisionens planerade omfattning och inriktning samt tidpunkten för den. Vi måste också informera om betydelsefulla iakttagelser under revisionen, däribland de eventuella betydande brister i den interna kontrollen som vi identifierat.

## Rapport om andra krav enligt lagar och andra författningar

### Uttalanden

Utöver vår revision av årsredovisningen har vi även utfört en revision av styrelsens och verkställande direktörens förvaltning för Ahlsell AB (publ) för år 2022 samt av förslaget till dispositioner beträffande bolagets vinst eller förlust.

Vi tillstyrker att bolagsstämman disponerar vinsten enligt förslaget i förvaltningsberättelsen och beviljar styrelsens ledamöter och verkställande direktören ansvarsfrihet för räkenskapsåret.

### Grund för uttalanden

Vi har utfört revisionen enligt god revisionssed i Sverige. Vårt ansvar enligt denna beskrivs närmare i avsnittet Revisorns ansvar. Vi är oberoende i förhållande till Ahlsell AB (publ) enligt god revisorssed i Sverige och har i övrigt fullgjort vårt yrkesetiska ansvar enligt dessa krav.

Vi anser att de revisionsbevis vi har inhämtat är tillräckliga och ändamålsenliga som grund för våra uttalanden.

### Styrelsens och verkställande direktörens ansvar

Det är styrelsen som har ansvaret för förslaget till dispositioner beträffande bolagets vinst eller förlust. Vid förslag till utdelning innefattar detta bland annat en bedömning av om utdelningen är försvarlig med hänsyn till de krav som bolagets verksamhetsart, omfattning och risker ställer på storleken av bolagets egna kapital, konsolideringsbehov, likviditet och ställning i övrigt.

Styrelsen ansvarar för bolagets organisation och förvaltningen av bolagets angelägenheter. Detta innefattar bland annat att fortlöpande bedöma bolagets ekonomiska situation och att tillse att bolagets

organisation är utformad så att bokföringen, medelsförvaltningen och bolagets ekonomiska angelägenheter i övrigt kontrolleras på ett betryggande sätt.

Verkställande direktören ska sköta den löpande förvaltningen enligt styrelsens riktlinjer och anvisningar och bland annat vidta de åtgärder som är nödvändiga för att bolagets bokföring ska fullgöras i överensstämmelse med lag och för att medelsförvaltningen ska skötas på ett betryggande sätt.

### Revisorns ansvar

Vårt mål beträffande revisionen av förvaltningen, och därmed vårt uttalande om ansvarsfrihet, är att inhämta revisionsbevis för att med en rimlig grad av säkerhet kunna bedöma om någon styrelseledamot eller verkställande direktören i något väsentligt avseende:

- företagit någon åtgärd eller gjort sig skyldig till någon försummelse som kan föranleda ersättningsskyldighet mot bolaget, eller
- på något annat sätt handlat i strid med aktiebolagslagen, årsredovisningslagen eller bolagsordningen.

Vårt mål beträffande revisionen av förslaget till dispositioner av bolagets vinst eller förlust, och därmed vårt uttalande om detta, är att med rimlig grad av säkerhet bedöma om förslaget är förenligt med aktiebolagslagen.


Rimlig säkerhet är en hög grad av säkerhet, men ingen garanti för att en revision som utförs enligt god revisionssed i Sverige alltid kommer att upptäcka åtgärder eller försummelser som kan föranleda

ersättningsskyldighet mot bolaget, eller att ett förslag till dispositioner av bolagets vinst eller förlust inte är förenligt med aktiebolagslagen.

Som en del av en revision enligt god revisionssed i Sverige använder vi professionellt omdöme och har en professionellt skeptisk inställning under hela revisionen. Granskningen av förvaltningen och förslaget till dispositioner av bolagets vinst eller förlust grundar sig främst på revisionen av räkenskaperna. Vilka tillkommande granskningsåtgärder som utförs baseras på vår professionella bedömning med utgångspunkt i risk och väsentlighet. Det innebär att vi fokuserar granskningen på sådana åtgärder, områden och förhållanden som är väsentliga för verksamheten och där avsteg och överträdelser skulle ha särskild betydelse för bolagets situation. Vi går igenom och prövar fattade beslut, beslutsunderlag, vidtagna åtgärder och andra förhållanden som är relevanta för vårt uttalande om ansvarsfrihet. Som underlag för vårt uttalande om styrelsens förslag till dispositioner beträffande bolagets vinst eller förlust har vi granskat om förslaget är förenligt med aktiebolagslagen.

Stockholm den 27 mars 2023

KPMG AB



Joakim Thilstedt

Auktoriserad revisor

Styrelsen för

## Quimper Group Holdings AB

Org nr 559155-5577

får härmed avge

# Årsredovisning och koncernredovisning

för perioden 1 januari - 31 december 2022

<u>Innehåll:</u>	<u>sida</u>
Förvaltningsberättelse	1
Resultaträkning - koncern	9
Rapport över resultat och övrigt totalresultat - koncern	10
Kassaflödesanalys - koncern	11
Balansräkning - koncern	12
Redogörelse för förändring av eget kapital - koncern	14
Resultaträkning - moderbolag	15
Rapport över resultat och övrigt totalresultat - moderbolag	16
Kassaflödesanalys - moderbolag	17
Balansräkning - moderbolag	18
Redogörelse för förändring av eget kapital - moderbolag	19
Noter med redovisningsprinciper och bokslutskommentarer	20
Underskrifter	80

## Förvaltningsberättelse

### Verksamhet

Quimper Group Holdings AB är moderbolag till Ahlsellkoncernen, vilken har en årlig omsättning på cirka 44 miljarder SEK och är ett av Nordens ledande handelsföretag. Koncernen erbjuder professionella användare ett brett sortiment av varor och kringtjänster inom produktområdena VVS, El och Verktyg & Förnödenheter.

Koncernen är huvudsakligen verksam i Sverige, Norge, Danmark och Finland, vilka utgör bolagets huvudmarknader och svarar för 98% av omsättningen. Övriga marknader innefattar Estland, Lettland, Litauen och Polen.

Verksamheten inom koncernen bedrivs främst under varumärket Ahlsell. Affärerna görs lokalt och koncernens organisationsmodell bygger på att stödja detta. Organisationsstrukturen är decentraliserad och utgår ifrån den lokala marknaden med ett stort antal säljkontor och butiker. Med många lokala enheter inom respektive land och tydliga ansvarsområden skapas en stark bas för hela koncernen, samtidigt som Ahlsell upprätthåller en hög flexibilitet och närhet till kunderna. Genom samordning av inköp, logistik, administration och IT/digitalisering uppnås skalfördelar i verksamheten.

### Marknadens utveckling

Marknadsutvecklingen under 2022 har präglats av en rad omvärldsfaktorer. Under inledningen av året var smittspridningen av Covid-19 åter hög, vilket begränsade marknadsaktiviteten både genom restriktioner och hög sjukfrånvaro. I slutet av februari invaderade Ryssland Ukraina vilket fick följdverkningar för hela världsekonomin och påverkan på den globala handeln genom brist på varor och en förstärkt energikris. Historiskt hög inflation, tillsammans med ökade räntenivåer har sedan ytterligare påverkat förutsättningarna för investeringsviljan och förhållandena för byggsektorn och industrin. Tydligast har påverkan varit på projekt inom nybyggnation, framför allt gällande bostäder. Trots detta har marknadsaktiviteten över lag legat på en hög nivå, vilket tillsammans med substantiella prisökningar drivit tillväxten.

### Nettoomsättning och rörelseresultat

Koncernens utveckling påverkas bland annat av de makroekonomiska förhållandena samt investeringsviljan inom byggsektorn och industrin. Dessa har under året hämmats något på grund av följdverkningar från pandemin, Rysslands invasion av Ukraina, kraftiga inflation och högre räntenivåer. Marknadsförutsättningarna bedöms dock, detta till trots, ha varit gynnsamma under året, vilket tillsammans med en betydande priskomponent till följd av prisökningar från leverantörer som förts vidare till kund, har bidragit till en stark försäljningsutveckling för koncernen.

Den goda försäljningsutvecklingen har tillsammans med stabila bruttomarginaler och en begränsad kostnadsutveckling i förhållande till försäljningsökningen resulterat i ett starkt rörelseresultat för 2022.

Koncernens nettoomsättning uppgick till 43 971 MSEK (36 851).

Bruttomarginalen uppgick till 28,0% (27,8). EBITA uppgick till 4 887 MSEK (3 875), motsvarande en marginal på 11,1% (10,5). Jämförelsestörande poster uppgående till 120 MSEK (-53), främst relaterat till negativ goodwill från förvärvet av Sanistål, har påverkat resultatet. EBITA justerat för jämförelsestörande poster, uppgick till 4 767 MSEK (3 928) motsvarande en marginal på 10,8% (10,7). Rörelseresultatet (EBIT), uppgick till 4 253 MSEK (3 275), motsvarande en rörelsemarginal om 9,7% (8,9).

### Förvärv och avyttringar

#### *Förvärv av Grønvold Maskinservice AS*

I januari förvärvades Grønvold Maskinservice AS (Grønvold), ett specialistföretag inom verktyg, infästning, skyddsutrustning samt förnödenheter och med en serviceverkstad för underhåll och reparation av verktyg. Grønvolds årsomsättning uppgår till cirka 200 MNOK och bolaget har 49 anställda.

#### *Förvärv av Verktygsboden Erfilux AB*

I januari förvärvades Verktygsboden Erfilux AB (Verktygsboden), en e-handelsaktör specialiserad mot verkstad och garage, men också med en fysisk butik i Borås, Sverige. Verktygsbodens årsomsättning uppgår till cirka 200 MSEK och bolaget har 42 anställda.

#### *Förvärv av TMT Maskinvaruhus AB*

I mars förvärvades TMT Maskinvaruhus AB (TMT), vilka distribuerar handverktyg, elhandmaskiner, svetsutrustning, infästning och industriförnödenheter. TMTs årsomsättning uppgår till cirka 20 MSEK och bolaget har 3 anställda.

#### *Förvärv av Skogheim Profil & Yrkesklær AS*

I mars förvärvades Skogheim Profil & Yrkesklær AS (Skogheim). Skogheim är en välkänd aktör i Østfold (Norge) med ett brett sortiment av högkvalitativa arbetskläder och skyddsutrustning för professionella kunder. Skogheims årsomsättning uppgår till cirka 30 MNOK med 12 anställda.

*Förvärv av El-Parts Oy*

I april förvärvades El-Parts Oy (El-Parts). Företaget, med verksamhet i Tuusula (Finland), erbjuder professionella elinstallatörer en kostnadseffektiv distributionskanal för sina inköp. El-Parts årsomsättning uppgår till cirka 9,6 MEUR och bolaget har 16 anställda.

*Förvärv av Skånebeslag AB och Skånesnickeri AB*

I april förvärvades Skånebeslag AB och Skånesnickeri AB (Skånebeslag). Skånebeslag erbjuder specialanpassade lösningar för bygg- och fastighetskunder med sitt utvecklade sortiment inom beslag och inredning. Bolagen har tillsammans en årsomsättning uppgående till cirka 40 MSEK och 14 anställda.

*Förvärv av Sanistål A/S*

I maj ingicks ett avtal om att förvärva cirka 75,49 % av aktierna i Sanistål A/S (Sanistål) från majoritetsägarna, samtidigt lades ett rekommenderat bud på resterande andel. Efter att nödvändiga godkännanden inhämtats från relevanta myndigheter slutfördes förvärvet i december 2022. Sanistål är en dansk distributör och värdeskapande sourcingpartner till verksamheter inom bygg och industri. Företaget omsätter 3,5 BDKK och har 1 200 medarbetare. Geografiskt har Sanistål verksamhet i Danmark, Lettland och Litauen med ett stort butiksnät. Förvärvet av Sanistål är ett viktigt steg i Ahlsells ambition att vara en heltäckande nordisk aktör med ett komplett erbjudande även i Danmark.

*Förvärv av Oy TorAFors Ab*

I september förvärvades den finska webbutiken Oy TorAFors Ab (TorAFors), med försäljning av verktyg och maskiner till verkstad och garage. TorAFors årsomsättning uppgår till cirka 0,5 MEUR.

*Förvärv av Neo-Select AS*

I september förvärvades Neo-Select AS (Neo-Select). Neo-Select säljer verktyg, förnödenheter, arbetskläder och personlig skyddsutrustning från sin butik i Lier (Norge) och via sin webshop. Neo-Selects årsomsättning uppgår till cirka 55 MNOK och bolaget har 17 anställda.

*Förvärv av Malkit Oy*

I november förvärvades Malkit Oy (Malkit), ett specialistföretag fokuserat på produkter inom facility management och facility security-tjänster. Malkits årsomsättning uppgår till cirka 7,3 MEUR och bolaget har 26 anställda.

*Förvärv av Intec Pumper AS*

I november förvärvades Intec Pumper AS (Intec), Intec erbjuder sina kunder kompletta lösningar för pumpning av vatten och avloppsvatten, liksom helt kundunika lösningar för prefabricering av pumpstationer. Intecs årsomsättning uppgår till cirka 200 MNOK och bolaget har 25 anställda.

*Förvärv av PK Produkter AB*

I november förvärvades PK Produkter AB (PK). PK mot industri- och byggkunder med helhetslösningar för Spillberedskap® och vätskehantering. De erbjuder även kundanpassade lösningar för att säkert hantera och lagra oljor, kemikalier och andra miljöfarliga ämnen. PKs årsomsättning uppgår till cirka 40 MSEK och bolaget har 11 anställda.

*Avtal om förvärv av Swennex AB*

I december tecknade Ahlsell genom sitt dotterbolag Prevox avtal om att förvärva Swennex AB (Swennex), en välsorterad järnhandel i Trelleborg (Sverige). Solenergibolagets årsomsättning uppgår till cirka 30 MSEK och bolaget har 10 anställda.

*Avtal om förvärv av Solelgrossisten Sverige AB*

I december tecknade Ahlsell avtal om att förvärva Solelgrossisten Sverige AB (Solelgrossisten), en renodlad aktör inom solenergi, laddning och energilagring. Solelgrossistens årsomsättning uppgår till cirka 100 MSEK och bolaget har 20 anställda.

**Viktiga händelser***Förändringar i koncernledningen*

Den 15 september utsågs Runar Hansesætre till landschef för Ahlsell Norge och del i koncernledningen för Ahlsell. Runar har arbetat i Ahlsell Norge sedan 2016 och haft rollen som försäljningsdirektör.

Den 1 oktober tillträdde Mikael Sundström positionen som landschef för Ahlsell Sverige och utgör en del i koncernledningen för Ahlsell. Mikael kommer närmast från Hultafors Group där han haft rollen som Executive

Vice President med ansvar för varumärken som Snickers Workwear, Solid Gear, and Toe Guard. Dessförinnan har han bland annat arbetat på Ericsson och ASSA ABLOY i olika ledande roller.

Från 1 december är Monica Aune ny CHRO för Ahlsellkoncernen och ingår i koncernledningen för Ahlsell. Monica har sedan 2016 arbetat som HR-direktör för Ahlsell Norge.

Under året har även Christina Lindbäck tillträtt tjänsten som CSO för Ahlsellkoncernen och Maria Andersson är ny CDO. Båda ingår i koncernledningen.

#### *Fortsatta investeringar i logistikcentrum i Hallsberg*

Styrelsen har fattat beslut om ytterligare investeringar för att utveckla logistikverksamheten i Hallsberg. Den här gången handlar det om att expandera genom att etablera en ny site i närheten av den befintliga logistikverksamheten. Bakgrunden är en stark framtidstro och ytterligare tillväxtambitioner både kring kapacitet och kunderbjudande. Investeringen uppgår till cirka 1 miljard SEK, varav 800 MSEK i byggnader och mark samt 200 MSEK i utrustning. Projektet beräknas vara genomfört i mitten av 2024.

#### *Uppdatering kring Konkurrensmyndigheten*

Det finska konkurrens- och konsumentverket (KKV) genomförde i mars 2015 en utredning av flera företag inom VA-branschen i Finland, däribland Ahlsell Oy. KKV avslutade sin utredning i september 2022 genom att framställa att den finska marknadsdomstolen (MD) påför påföljdsavgifter mot dessa företag. I sin framställning begär KKV bl.a. att Ahlsell Oy ska bötfällas 4 MEUR för påstådd överträdelse av konkurrenslagstiftningen. Ahlsell Oy förnekar överträdelser. MD:s avgörande väntas inom cirka ett till två år från framställandet.

### **Nettoomsättning och resultat per segment**

#### *Sverige*

Extern nettoomsättning för verksamhetsområdet Sverige uppgick till 30 227 MSEK (25 366). EBITA-resultatet uppgick till 4 088 MSEK (3 374), motsvarande en EBITA-marginal om 13,5% (13,3). Justerat EBITA-resultat uppgick till 4 088 MSEK (3 374), motsvarande en justerat EBITA-marginal om 13,5% (13,3). Rörelseresultatet (EBIT) uppgick till 3 543 MSEK (2 855).

Den svenska verksamheten genomförde under perioden januari till december 2022 fem förvärv med en uppskattad årlig omsättning om cirka 300 MSEK. Avtal tecknades om ytterligare två förvärv, med en uppskattad årlig omsättning om cirka 125 MSEK.

#### *Norge*

Extern nettoomsättning för verksamhetsområdet Norge uppgick till 7 997 MSEK (6 673). EBITA-resultatet uppgick till 507 MSEK (438), motsvarande en EBITA-marginal om 6,3% (6,6). Justerat EBITA-resultat uppgick till 507 MSEK (438), motsvarande en justerat EBITA-marginal om 6,3% (6,6). Rörelseresultatet (EBIT) uppgick till 451 MSEK (389).

Den norska verksamheten genomförde under perioden januari till december 2022 fyra förvärv med en uppskattad årlig omsättning om cirka 485 MNOK.

#### *Finland*

Extern nettoomsättning för verksamhetsområdet Finland uppgick till 4 582 MSEK (3 926). EBITA-resultatet uppgick till 195 MSEK (137), motsvarande en EBITA-marginal om 4,2% (3,5). Justerat EBITA-resultat uppgick till 195 MSEK (137), motsvarande en justerat EBITA-marginal om 4,2% (3,5). Rörelseresultatet (EBIT) uppgick till 162 MSEK (106).

Den finska verksamheten genomförde under perioden januari till december 2022 tre förvärv med en uppskattad årlig omsättning om cirka 17 MEUR.

#### *Danmark*

Extern nettoomsättning för verksamhetsområdet Danmark uppgick till 478 MSEK (418). EBITA-resultatet uppgick till 185 MSEK (63), motsvarande en EBITA-marginal om 38,8% (15,1). Jämförelsestörande poster uppgående till 120 MSEK, relaterade till förvärvet av Sanistål har påverkat resultatet. Justerat EBITA-resultat uppgick till 65 MSEK (63), motsvarande en justerat EBITA-marginal om 13,6% (15,1). Rörelseresultatet (EBIT) uppgick till 65 MSEK (63).

Den danska verksamheten genomförde i slutet av 2022 ett förvärv, förvärvet som gjordes i slutet av december har en uppskattad årlig omsättning om cirka 3 200 MDKK.

#### *Segment Övrigt*

Extern nettoomsättning för verksamhetsområdet Övrigt, innefattande Estland, Lettland, Litauen och Polen, uppgick till 688 MSEK (503). EBITA-resultatet uppgick till 39 MSEK (26), motsvarande en EBITA-marginal om 5,7% (5,1). Justerat EBITA-resultat uppgick till 39 MSEK (26), motsvarande en justerat EBITA-marginal om 5,7% (5,1). Rörelseresultatet (EBIT) uppgick till 38 MSEK (26).

Segment övrigt fick via förvärvet av Sanistål A/S i december in verksamhet i Lettland och Litauen med en

uppskattad årlig omsättning om cirka 650 MSEK.

### **Finansnetto**

Koncernens finansnetto för året uppgick till -1 633 MSEK (-2 060). Genomsnittlig extern räntekostnad var cirka 4,3%. Valutakurseffekter till följd av omvärdering av lån och kassa i utländsk valuta påverkade finansnettot med -1 614 MSEK (-382) och omvärderingseffekter på derivat hade en effekt på finansnettot med 2 140 MSEK (617).

### **Skatt och årets resultat**

Resultat före skatt för perioden uppgick till 2 620 MSEK (1 215). Skattekostnaden uppgick till -691 MSEK (-528). Den effektiva skattesatsen uppgick till -26,3%. Avvikelsen av effektiv skattesats jämfört inkomstskatten i Sverige är främst relaterad till begränsningar i avdrag för räntekostnader. Resultat från avvecklad verksamhet uppgick till 0 MSEK (1). Periodens resultat uppgick till 1 928 MSEK (689) och periodens totalresultat uppgick till 2 211 MSEK (907).

### **Säsongsvariationer**

Koncernens försäljning påverkas delvis av säsongsmässiga variationer. Försäljningen är som starkast under fjärde respektive andra kvartalet. Antalet arbetsdagar i kvartalet påverkar omsättningen liksom att det kvartal som innehåller påsken, första eller andra, har en lägre försäljning. Påskeffekt innebär att bolagets försäljning minskar under de arbetsdagar som infaller i påskveckan eftersom aktiviteten i marknaden sjunker dessa dagar. Påskeffekten varierar i styrka mellan olika länder och är starkast i Norge och svagast i Finland. Bolaget uppskattar att påskeffekten för koncernen motsvarar bortfallet av cirka en hel arbetsdag.

### **Forskning och utveckling**

Ahlsell bedriver ingen forskning men utvecklar verksamheten och IT-plattformen löpande för att dra nytta av digitalisering samt möta förändrade köpbeteenden hos kunder. Exempel på utvecklingsarbeten är framtagande av egna varumärken, utveckling av Ahlsells e-handelsplattform, samt satsningar på nya kundgrupper som exempelvis bygg- och belysningsinitiativen där Ahlsell tagit fram nya sortiment anpassade för specifika kundbehov.

### **Finansiell ställning och likviditet**

#### *Anläggningstillgångar*

Det redovisade värdet på immateriella anläggningstillgångar uppgick per 31 december 2022 till 30 693 MSEK (29 143). Värdet av immateriella anläggningstillgångar har under perioden ökat med 1 893 MSEK till följd av förvärv samt minskat till följd av avskrivningar om 634 MSEK, främst hänförliga till kundrelationer. Immateriella anläggningstillgångar utgörs främst av goodwill 14 364 MSEK (13 335), varumärke 6 400 MSEK (6 354), samt kundrelationer 9 430 MSEK (9 239).

Per 31 december 2022 uppgick det redovisade värdet på materiella anläggningstillgångar exklusive nyttjanderättstillgångar till 980 MSEK (720).

Nyttjanderättstillgångar uppgick per 31 december 2022 till 3 538 MSEK (2 951), en ökning under året med 639 MSEK varav 397 är hänförlig till förvärvet av Sanistål A/S.

#### *Likvida medel*

Koncernens likvida medel uppgick per 31 december 2022 till 3 788 MSEK (4 531). Därtill finns outnyttjade kreditramar om 2 153 MSEK.

#### *Eget kapital och skulder*

Extern nettoskuld uppgick per 31 december 2022 till 18 537 MSEK (17 354). Koncernens egna kapital uppgick till 3 780 MSEK (1 569), en ökning under året med 2 264 MSEK.

### **Finansiering**

Koncernens finansiering består i huvudsak av en senior lånefacilitet och en revolverande facilitet. Per balansdagen var den seniora faciliteten med förfallodag februari 2026 utnyttjad till fullo med totalt 20 120 MSEK och den revolverande faciliteten om 2 250 MSEK med förfallodag augusti 2025 var utnyttjad med 97 MSEK för bankgarantier och rembursar.

### **Kassaflöde och investeringar**

Kassaflödet från den löpande verksamheten före förändringar i rörelsekapitalet uppgick till 3 902 MSEK (3 098). Kassaflödet från förändringar i rörelsekapitalet uppgick till -882 MSEK (-68).

Kassaflödet från investeringsverksamheten, inklusive förvärv, uppgick till -2 408 MSEK (-712). Investeringar i materiella och immateriella tillgångar uppgick till -277 MSEK (-265).

Kassaflödet från finansieringsverksamheten uppgick till -1 374 MSEK (-1 947), vilket under perioden påverkats av amortering av skulder om 1 374 MSEK (varav 688 MSEK avser amortering av leasingkulder).

Operativt kassaflöde uppgick för perioden till 3 669 MSEK (3 592).

### Medarbetare

Antalet anställda uppgick vid periodens utgång till 7 596 personer (6 001) och genomsnittligt antal anställda uppgick under perioden till 6 394 personer (5 912).

Under perioden har 1 277 personer tillkommit via förvärv. Av de anställda är 27% (26) kvinnor.

### Hållbarhet

Miljö och hållbarhet är en självklar del av koncernens verksamhet, och fyller en viktig strategisk funktion för att skapa långsiktig framgång. Ett förhöjt intresse från kunder avseende miljömässigt och socialt ansvar leder vidare till ökade affärsmöjligheter för Ahlsell där vi kan bidra till att kunden minskar sin klimatpåverkan.

Ahlsellkoncernens övergripande klimatmål är att halvera verksamhetens klimatpåverkan 2016-2030.

Det är av största vikt för Ahlsellkoncernen att följa lagstiftning, tillstånd och andra myndighetsbeslut. Ahlsellkoncernen bedriver anmälningspliktig verksamhet vid sina logistikcentrum bland annat avseende mellanlagring av begagnad köldmedia. Tillstånden gäller tills vidare med krav om årlig miljörapport till relevanta myndigheter. Tillstånd innehas även för hantering av explosiva och brandfarliga varor samt överlåtelse av särskilt farliga kemtekniska produkter. Utöver detta har Ahlsellkoncernens butiker som lagerför brandfarliga vätskor över 100 liter, eller gas inomhus, nödvändiga tillstånd. Ahlsellkoncernen har även tillstånd för att hålla gasdepå vid ett antal butiker.

Vikten av Ahlsells hållbarhetsarbete speglas även i det avtal som upprättats med långivarna för bolagets finansiering, där bolaget mäts och har möjlighet att erhålla en ränterabatt baserat på klimatarbete enligt hållbarhets-KPI. Hållbarhets-KPI definieras som Scope 1 och 2 av växthusgasutsläpp per miljoner kronor av Ahlsells försäljning. Om hållbarhets-KPI för ett räkenskapsår är lägre än KPI för föregående år och minst 10 % lägre än KPI för året före föregående år, justeras marginalen för bolagets lånefaciliteter.

Ahlsell uppfyller kraven enligt svensk årsredovisningslag. I enlighet med ÅRL 6 kap 11§ har koncernen valt att upprätta den lagstadgade hållbarhetsrapporten som en separat rapport. Hållbarhetsrapporten finns att tillgå på [www.ahlsell.com](http://www.ahlsell.com).

### Moderbolaget

Quimper Group Holdings AB med organisationsnummer 559155-5577 var vid periodens slut registrerat i Sverige med säte i Stockholm. För perioden uppgick moderbolagets nettoomsättning till 0 MSEK (0). Resultat före skatt uppgick till 0 MSEK (0). Moderbolagets likvida medel uppgick vid periodens slut till 0 MSEK (0). Moderbolagets verksamhet har under räkenskapsåret bestått av ägande av aktier i dotterföretag

### Händelser efter balansdagen

I januari 2023 tillträdde koncernen Swennex AB och Solelgrossisten Sverige AB.

I februari 2023 förvärvades HJM Tak och Plåt AB. Bolaget är en heltäckande leverantör med Västsveriges bredaste sortiment inom byggplåt och tak. Företaget har 16 medarbetare och nettoomsättningen uppgick under 2022 till 160 MSEK.

I mars 2023 förvärvades Vårby Färghall och Södertälje Färghandel. Företagen har tillsammans 28 medarbetare och nettoomsättningen uppgick under 2022 till 116 MSEK.

### Framtidsutsikter

2023 förväntas präglas av omvärldsfaktorer så som hög inflation, kriget i Ukraina och energikris. Centralbankernas ambition att tygla den allmänna prisstegringen genom höjda räntor förväntas få en dämpande effekt på konjunkturen, vilket i sin tur påverkar såväl byggsektorns som industrins investeringsvilja. Givet att centralbankerna lyckas få ner inflationen och räntehöjningarna upphör så finns förhoppning om att konjunkturen åter vänder upp.

Ser vi bortom den osäkerhet som sannolikt kommer att prägla 2023, är underliggande efterfrågan fortfarande god med ett stort behov av bland annat nya bostäder och investeringar i infrastruktur. I spåren av energikrisen har även fokus och incitament för en grön omställning ökat, vilket driver efterfrågan på energieffektiva produkter och lösningar. Ahlsell har tidigare visat på en stark förmåga att anpassa verksamheten utifrån en föränderlig omvärld, vilket är fallet också idag. Tillsammans med starkt fokus på hållbarhet, nya investeringar inom bland annat logistik samt ett utökat kunderbudande är Ahlsell väl positionerat för att möta framtida efterfrågan.

### Risker och möjligheter

All affärsverksamhet är förknippad med osäkerhet och risk. För att styra och kontrollera sin exponering för risk har Ahlsellkoncernen en gemensam process för riskhantering. Ramverket COSO<sup>1</sup> är utgångspunkt i arbetet med att säkerställa god intern styrning och kontroll. Verksamhetens riskhantering är en viktig del av detta arbete och genomförs med hjälp av en etablerad riskmodell och ett systemstöd för rapportering, dokumentation och ärendehantering. Risker för felaktigheter i den finansiella rapporteringen identifieras och hanteras inom

<sup>1</sup> COSO = Committee of Sponsoring Organizations of the Treadway Commission

koncernens internkontrollramverk.

Riskhanteringsprocessen omfattar samordnade och koordinerade aktiviteter för att identifiera, värdera och hantera risker som kan medföra att Ahlsellkoncernen inte når sina uppsatta mål och strategier. De risker som efter analys och värdering bedömts som nödvändiga att hantera, åsätts riskägare med ansvar att implementera väsentliga kontrollaktiviteter. Alla kontrollaktiviteter följs upp och resultatet analyseras. Erfarenheter omhändertas i kommande bedömningar. Hanteringen av de risker som bedömts som verksamhetskritiska följs upp i särskild ordning av koncernledning, revisionsutskott och styrelse.

### VÄSENTLIGA RISKER

Område	Beskrivning	Hantering
<b>Förvärv</b>	Förvärv är en viktig del av Ahlsellkoncernens tillväxtstrategi. Förvärvsprocessen kan vara förenad med svårigheter, exempelvis när det gäller att identifiera förvärvsobjekt, finansiera förvärv, integrera förvärvade verksamheter och uppnå förväntade synergier.	En etablerad koncernfunktion med ansvar för förvärvsfrågor identifierar, utvärderar och genomför förvärv. Betalningarna sker i regel kontant och finansieras av antingen verksamhetens underliggande kassagenerering eller lån. Integrering av förvärven sker under ledning av integrationsansvarig vid dotterbolagen. Historiskt har koncernen uppnått betydande värdeskapande synergier genom förvärv.
<b>Inköp</b> Leverantörer Ansvarsfulla Inköp	Ahlsells tio största leverantörer står för 23 procent av våra inköp. Skulle stora leverantörer välja att sälja direkt i stället för via distributör, skulle det vara negativt för Ahlsell. Vidare, skulle leverantörerna misslyckas att leverera sina produkter, överhuvudtaget, eller på kommersiellt godtagbara villkor, kan det påverka Ahlsell negativt.  Vid brister i kontrollen av produkter eller leverantörer, bland annat inom ramarna för mänskliga rättigheter, finns risk för negativ påverkan på Ahlsells anseende och försäljning.	Ahlsell har en etablerad position som ledande distributör i Norden och eftersträvar att erbjuda leverantörerna det mest kostnadseffektiva sättet att nå den nordiska marknaden. Med cirka 5000 varuleverantörer är leverantörsbasen i betydande utsträckning diversifierad. För att identifiera leverantörer med goda förutsättningar att efterleva Ahlsells uppförandekod genomförs utvärdering av leverantörens hållbarhetsarbete innan avtal tecknas. Resultatet följs upp på olika sätt, exempelvis genom besök på plats eller uppdaterade utvärderingar. Misstänkta avsteg gentemot Ahlsells uppförandekod hanteras omedelbart.
<b>Logistik</b> Logistik Distribution Tillståndsplikt	Ahlsellkoncernen bedriver logistik i världsklass och levererar en stor del av orderingången senast morgonen dagen efter beställning. Detta möjliggörs av ett antal lager- och distributionsanläggningar, däribland centrallagret i Hallsberg (Sverige), Gardermoen (Norge) och Hyvinge (Finland). Om anläggningar skulle skadas eller om verksamheten skulle drabbas av avbrott kan det påverka leveransförmågan negativt.  Distributionen nyttjar ett begränsat antal transportföretag och ett fåtal kontrakt kan ha betydande påverkan på transportkostnaden. Förhandling av nya transportavtal kan ta tid och kan vara mindre gynnsamma än nuvarande.  Vid centrallagren bedrivs viss tillståndspliktig verksamhet (ex. mellanlagring av begagnade köldmedia) vilken medför att kostnader för förvaring, hantering och bortförsel av potentiellt farligt avfall och material kan uppstå.	Ahlsell arbetar kontinuerligt med nödlägesberedskap, underhåll och översyn av centrallagren och distributionskedjan för att säkerställa effektivitet och kapacitet. Riskhantering och kontinuitetsplaner vid centrallagren minimerar risken för avbrott och säkrar strategier för återhämtning vid eventuella avbrott.  Historiskt har det varit en fördel att vara en långsiktig och betydande kund till ett begränsat antal transportföretag eftersom Ahlsell därmed prioriterats som en viktig kund. Alternativ bevakas dock löpande för att säkra en beredskap vid oförutsedda händelser.  Verksamheten arbetar löpande med att utbilda personalen och göra uppföljningar för att säkra en ändamålsenlig hantering av alla varor. Lämpliga åtgärder utgår från det löpande arbetet med att identifiera, utvärdera och hantera förekommande risker. Ahlsells försäkringsgivare utför årligen externa revisioner vid de tre centrallagren och är löpande kravställare vid utveckling och utbyggnad.

**Sälj**

Konjunktur & marknad  
Kunder  
Försäljning  
Produktansvar, garanti och tvister

Ahlsell är ledande nordisk distributör av installationsprodukter, verktyg och maskiner. Resultatet påverkas av utvecklingen och efterfrågan kan minska i en lågkonjunktur. Efterfrågan på produkter och tjänster är beroende av marknadsaktiviteter inom ROT (renovering, ombyggnad, tillbyggnad), industri, infrastruktur och bygg.

Förändrad efterfrågan hos stora kunder kan påverka både positivt och negativt. En konsolidering bland kunderna skulle kunna försvaga Ahlsells förhandlingsposition, och vice versa.

Ahlsell eftersträvar alltid att erbjuda kvalitetsprodukter och kunder ställer höga krav. Vid brister i kontrollen av produkter finns risk för negativ påverkan på anseende och försäljning. Produktansvaret innebär också att Ahlsell kan utsättas för ersättningsanspråk om produkter orsakar skada. Klagomål och tvister kan skada varumärket och ta resurser i anspråk.

**Hållbarhet**

Affärsetik  
Klimat  
Miljö  
Hälsa & säkerhet  
Arbetsmiljö

Ahlsells mål är att vara branschledande inom miljö och hållbarhet och ta ett tydligt ekonomiskt och socialt ansvar. Hållbarhetsarbetet är en affärsmöjlighet och nödvändigt för att kunna uppfylla löftet att göra det enklare att vara proffs. Om brister förekommer kan det negativt påverka anseende och omsättning.

Grunden för koncernens hållbarhetsarbete utgår från Ahlsells uppförandekod som beskriver hur anställda ska agera och vilka krav som ställs på Ahlsells affärspartners. Uppförandekoden fastställer krav och tar ställning för likabehandling på jobbet, minskande miljöbelastning, en säker arbetsmiljö oavsett var produktionen sker och mänskliga rättigheter. Vidare tar den ställning mot alla former av korruption, konkurrensbegränsning, barnarbete och vilseledande marknadsföring.

För mer information om Ahlsellkoncernens hållbarhetsarbete hänvisas läsaren till koncernens "Hållbarhetsrapport".

Verksamhet bedrivs i flera länder och mot kunder som differentierar sig både i storlek och bransch. Detta gör Ahlsell mindre känsligt för konjunktursvängningar. Historiskt har de olika marknadssegmenten utvecklats på olika sätt i nedgång, där efterfrågan från renoveringsmarknaden stiger när nybyggnation minskar.

Ahlsellkoncernen har fler än 100 000 företagskunder och genom att aktivt arbeta för en alltmer diversifierad kundbas, minskar beroendet av enstaka kunder.

Ahlsell har kontrollsystem på plats för att löpande följa upp klagomål och tvister. Vad gäller sålda produkter är inte bara Ahlsell, utan också Ahlsells leverantörer ansvariga om produkter skulle felas. Sortimentet av egna märkesvaror omfattas av betydande kontroller och försäkringar.

Uppförandekoden gäller för samtliga anställda inom koncernen och alla affärspartners. Kontinuerligt granskas kodens efterlevnad, både internt och avseende externa affärspartners. Det finns även möjlighet att anonymt anmäla efterlevnadsbrister till Ahlsells funktion för whistleblowing vilken kan nås via intranät och extern hemsida.

För att främja god affärsetik och skapa förutsättningar för anställda att efterleva uppförandekoden ska alla anställda genomgå ett situationsbaserat utbildningsspel kallat "The Code".

Koncernens hållbarhetsstrategi utgår från en väsentlighetsanalys av Ahlsells risker, möjligheter och miljöaspekter samt dialogen med intressenter. Utifrån detta ligger fokus på fyra områden där Ahlsell bedöms ha störst möjlighet att bidra till hållbar utveckling. Dessa områden är hälsa och säkerhet, innovation och samarbete, ansvarsfulla inköp och minskad klimatpåverkan. Ahlsell tar klimatförändringen på allvar och arbetar aktivt för att minska miljöpåverkan från verksamheten, med fokus på produkter, transporter, energianvändning och avfall. Inom ramen för ISO 14001 (miljö) samt ISO 9001 (kvalitet) arbetar Ahlsell med ständiga förbättringar. Ahlsell Norge AS är även certifierat för ISO 45001 (hälsa, miljö och säkerhet).

Aktiviteter genomförs för att stärka mångfald och jämlikhet inom organisationen och i medarbetarundersökningar mäts engagemang och lojalitet hos medarbetare. För att underhålla ett aktivt och systematiskt arbetsmiljöarbete har arbetsmiljöfrågorna integrerats i de vardagliga rutinerna.

**IT**

IT-miljö  
IT-säkerhet  
Informationssäkerhet

Koncernens verksamheter är beroende av en väl fungerande IT-miljö. Avbrott, fel eller driftstopp i viktig programvara och system, genom tekniska fel eller olaga intrång, kan negativt påverka förmågan att leverera, vilket kan ha negativ påverkan på försäljningen.

En säker hantering av information och ett effektivt informationssäkerhetsarbete är viktigt för Ahlsell. Information som förvaltas kan drabbas av olovlig åtkomst, distribueras eller användas på ett orättmätigt sätt, antingen av anställda eller utomstående, eller på annat sätt förloras, röjas eller hanteras i strid med lagar och regler avseende skydd av data och integritet.

Koncernens arbete med att effektivisera och digitalisera verksamheten pågår löpande. På koncernnivå och inom dotterbolagen pågår kontinuerligt ett strukturerat arbete med underhåll, översyn och utveckling för att stärka IT- och informationssäkerheten. Skyddet provas löpande genom olika typer av tester och leverantörer kravställs avseende riskhantering och kontinuitetsplanering. Ramverket för ITIL (Information Technology Infrastructure Library) används vid förändringar i affärskritiska system och incidenthantering.

Ahlsell har en särskild funktion för informationssäkerhet och integritetsskydd med medarbetare inom koncern och dotterbolag. Arbetet syftar till att skydda, upprätthålla och säkra kritiska affärsdata samt säkra efterlevnad av lagar och regler (ex. GDPR).

**Finansiellt**

Valuta  
Ränta  
Refinansiering  
Immateriella tillgångar  
Rörelsekapital

Ahlsell är via sin verksamhet och finansiering exponerat för ett antal finansiella risker. Dessa risker avser valuta, ränta, refinansiering, kredit och likviditet. Bland annat kan en höjd räntenivå, påverka Ahlsell negativt.

Strategin för lönsam tillväxt handlar om både organisk och förvärvad tillväxt. En hög förvärvstakt har lett till att en stor del av Ahlsells tillgångar består av immateriella tillgångar, vilka är föremål för nedskrivningsprövning.

I en distributionsverksamhet är rörelsekapitalet av största vikt. Varulager utgör en betydande del av Ahlsells omsättningstillgångar och kan bli föremål för nedskrivningar. Avseende kundfordringar är det viktigt att ha god kundkänedom och löpande kontrollera kreditvärdighet. Vidare är det viktigt att ha god kontroll vad gäller leverantörsskulder så Ahlsell kan hantera monetära flöden på ett optimalt sätt.

För mer information om Ahlsellkoncernens finansiella riskhantering hänvisas läsaren till årsredovisningens not 33.

Ahlsells Finanspolicy anger hur de finansiella riskerna ska hanteras. Policyn anger exempelvis att låneportföljen per valuta när det är motiverat ur ett kommersiellt perspektiv ska sträva efter att lån per valuta ska spegla prognostiserat EBITDA per valuta i koncernen. Ahlsell gör säkringar kopplade till leverantörsskulder i utländsk valuta. Group Treasurer och Ekonomidirektören har mandat att säkra transaktionsexponeringen vid behov. 50–90% av koncernens låneportfölj inklusive räntederivat ska löpa till fast ränta. Koncernens likviditetsreserv ska uppgå till minst 4% av koncernens årliga nettoomsättning. Ingen enskild facilitet ska ha mindre än 1 år till förfall utan att arbetet kring refinansiering är påbörjat. Snittförfallotiden för koncernens faciliteter ska vara minst 1,5 år.

Ahlsells immateriella tillgångar består framför allt av kundrelationer, vilka har erhållits genom förvärv av bolag, varumärket "Ahlsell", samt goodwill. Ahlsells immateriella tillgångar är kontinuerligt föremål för en granskning och nedskrivningsprövning. Eventuell nedskrivning görs då nedskrivningsbehov föreligger.

Löpande analyser av varulagrets omsättningshastighet, innehåll och legal efterlevnad genomförs för att säkerställa ändamålsenligt sortiment och lager. Då försäljningen i huvudsak sker på kredit är det viktigt att upprätthålla god kundkänedom.

Ahlsells kreditpolicy anger riktlinjer för att försäljningen sker till kunder med lämplig kreditbakgrund, samt att kreditbeslut fattas av personer med rätt behörighet.

**Vinstdisposition**

Till bolagsstämmans förfogande står	SEK 2 669 758 888
<u>Att som kvarstående vinstmedel balanseras</u>	<u>SEK 2 669 758 888</u>
	SEK 2 669 758 888

Vad beträffar företagets resultat och ställning i övrigt, hänvisas till efterföljande resultat- och balansräkningar samt kassaflödesanalyser med tillhörande bokslutskommentarer.

Resultaträkning - koncern

2023051703603

MSEK	Not	2022-01-01- 2022-12-31	2021-01-01- 2021-12-31
Nettoomsättning	2	43 971	36 851
Kostnad för sålda varor		-31 674	-26 599
<b>Bruttoresultat</b>		<b>12 297</b>	<b>10 252</b>
Försäljningskostnader		-	-
Administrationskostnader		-7 595	-6 465
Övriga rörelseintäkter	4	-656	-557
Övriga rörelsekostnader		209	56
<b>Rörelseresultat</b>	2,3,5,6,7,8	<b>4 253</b>	<b>3 275</b>
Finansiella intäkter	9	-	-
Finansiella kostnader	10	2 182	631
Finansnetto		-3 815	-2 691
<b>Resultat före skatt</b>		<b>2 620</b>	<b>1 216</b>
Inkomstskatt	11	-	-
<b>Årets resultat från kvarvarande verksamheter</b>		<b>1 928</b>	<b>688</b>
Resultat från avvecklad verksamhet, netto efter skatt	2,12	-	1
<b>Årets resultat</b>		<b>1 928</b>	<b>689</b>
Årets resultat hänförligt till		-	-
Moderbolagets aktieägare		1 928	689
Innehav utan bestämmande inflytande		-	-

3

Rapport över resultat och övrigt totalresultat - koncern

2023051703604

MSEK	Not	2022-01-01- 2022-12-31	2021-01-01- 2021-12-31
<b>Årets resultat</b>		<b>1 928</b>	<b>689</b>
<b>Övrigt totalresultat</b>			
<i>Poster som kommer att omklassificeras till årets resultat</i>			
Årets omräkningsdifferenser	29	288	212
Skatt hänförlig till poster som kommer att omklassificeras till årets resultat	29	-11	-3
<i>Poster som inte kommer att omklassificeras till årets resultat</i>			
Omvärdering av förmånsbestämda pensionsplaner		8	11
Skatt hänförlig till poster som inte kommer omklassificeras till årets resultat		-2	-2
<b>Årets övrigt totalresultat</b>		<b>283</b>	<b>218</b>
<b>Årets totalresultat</b>		<b>2 211</b>	<b>907</b>
Årets totalresultat hänförligt till			
Moderbolagets aktieägare		2 211	907
Innehav utan bestämmande inflytande		-	-

### Kassaflödesanalys - koncern

MSEK	Not	2022-01-01- 2022-12-31	2021-01-01- 2021-12-31
<b>Den löpande verksamheten</b>			
Resultat före skatt		2 620	1 216
Resultat före skatt för verksamhet under avveckling	12	-	1
Justering för poster som inte ingår i kassaflödet	36	2 045	2 285
		<b>4 664</b>	<b>3 502</b>
Betald skatt		-763	-404
Kassaflöde från den löpande verksamheten före förändringar av rörelsekapital		3 902	3 098
<b>Kassaflöde från förändringar i rörelsekapital</b>			
Förändring av varulager		-699	-650
Förändring av rörelsefordringar		-1 151	-1 066
Förändring av rörelseskulder		967	1 648
Kassaflöde från den löpande verksamheten		<b>3 019</b>	<b>3 030</b>
<b>Investeringsverksamheten</b>			
Förvärv av verksamheter	37	-2 119	-473
Avyttring av verksamheter	39	-	22
Förvärv av immateriella anläggningstillgångar		-104	-106
Förvärv av materiella anläggningstillgångar		-173	-159
Försäljning av materiella anläggningstillgångar		1	5
Förändring av finansiella tillgångar		-13	0
Kassaflöde från investeringsverksamheten		<b>-2 408</b>	<b>-712</b>
<b>Finansieringsverksamheten</b>			
Avyttring av derivat		-	-61
Upptagna lån		-	2 520
Amortering av skuld		-1 374	-4 406
Kassaflöde från finansieringsverksamheten		<b>-1 374</b>	<b>-1 947</b>
<b>Årets kassaflöde</b>		<b>-762</b>	<b>371</b>
Likvida medel i tillgångar som innehas för försäljning		-	-
Likvida medel vid årets början		4 531	4 156
Kursdifferens i likvida medel		19	4
Likvida medel vid årets slut	33	<b>3 788</b>	<b>4 531</b>

### Avstämning av skulder i finansieringsverksamheten

	2021-12-31	Kassaflöde Upptagna lån / amortering	Inte kassaflödespåverkan				2022-12-31
			Förvärv	Omvärdering	Kapitaliserad ränta	Avskrivning balanserade bankavgifter	
Upplåning	30 196	-400	87	1 630	1 161	-	32 674
Balanserade bankavgifter	-273	-	-	-	-	67	-206
Leasingskuld	2 862	190	427	75	-	-	3 554
	32 786	-210	514	1 705	1 161	67	36 023

	2020-12-31	Kassaflöde Upptagna lån / amortering	Inte kassaflödespåverkan				2021-12-31
			Förvärv	Omvärdering	Kapitaliserad ränta	balanserade bankavgifter	
Upplåning	29 985	-1 238	-	382	1 067	-	30 196
Balanserade bankavgifter	-432	-20	-	-	-	179	-273
Leasingskuld	2 943	-135	-	53	-	-	2 862
	32 497	-1 393	0	435	1 067	179	32 786

Balansräkning - koncernen

MSEK	Not	2022-12-31	2021-12-31
<b>TILLGÅNGAR</b>			
<b>Anläggningstillgångar</b>			
<b>Immateriella anläggningstillgångar</b>			
Kundrelationer	14	9 430	9 239
Varumärke	15	6 400	6 354
Övriga immateriella tillgångar	16	495	214
Förskott avseende materiella anläggningstillgångar		4	–
Goodwill	17	14 364	13 335
Summa immateriella anläggningstillgångar		30 693	29 143
<b>Materiella anläggningstillgångar</b>			
Byggnader och mark	18	252	106
Maskiner och andra tekniska anläggningar	19	278	289
Inventarier, verktyg och installationer	20	447	319
Nyttjanderättstillgångar	6	3 538	2 951
Pågående nyanläggningar och förskott avseende materiella anläggningstillgångar		3	7
Summa materiella anläggningstillgångar		4 517	3 671
<b>Finansiella anläggningstillgångar</b>			
Finansiella placeringar	21	4	3
Derivatinstrument		1 613	–
Andra långfristiga fordringar	25	45	4
Summa finansiella anläggningstillgångar		1 661	7
Uppskjuten skattefordran	24	1	–
<b>Summa anläggningstillgångar</b>		<b>36 872</b>	<b>32 821</b>
<b>Omsättningstillgångar</b>			
<b>Varulager</b>			
Handelsvaror	26	6 919	4 970
Summa varulager		6 919	4 970
<b>Kortfristiga fordringar</b>			
Kundfordringar	27	6 542	4 658
Derivatinstrument	33	4	0
Övriga fordringar		182	89
Förutbetalda kostnader och upplupna intäkter	28	1 585	1 280
Summa kortfristiga fordringar		8 313	6 027
<b>Likvida medel</b>	33	<b>3 788</b>	<b>4 531</b>
<b>Summa omsättningstillgångar</b>		<b>19 019</b>	<b>15 528</b>
<b>SUMMA TILLGÅNGAR</b>		<b>55 891</b>	<b>48 349</b>

2023051703606

MSEK	Not	2022-12-31	2021-12-31
<b>EGET KAPITAL OCH SKULDER</b>			
<b>Eget kapital</b>	29		
Aktiekapital		0	0
Övrigt tillskjutet kapital		2 673	2 673
Reserver		42	-234
Balanserade vinstmedel inklusive årets resultat		1 063	-872
<b>Summa eget kapital</b>		<b>3 777</b>	<b>1 566</b>
<b>Långfristiga skulder</b>			
Räntebärande skulder	33	19 995	18 217
Aktieägarlån	33	12 467	11 706
Leasingskulder	6	2 717	2 205
Avsättningar för pensioner	30	50	54
Övriga långfristiga avsättningar	31	15	1
Uppskjutna skatteskulder	24	3 816	3 716
Derivatinstrument	33	-	535
Övriga långfristiga skulder	33	232	68
<b>Summa långfristiga skulder</b>		<b>39 292</b>	<b>36 502</b>
<b>Kortfristiga skulder</b>			
Räntebärande skulder	33	7	-
Leasingskulder	6	837	657
Förskott från kunder		10	8
Leverantörsskulder		9 515	7 523
Aktuella skatteskulder		484	573
Derivatinstrument	33	-	0
Skuld ej inlösta aktier		35	-
Övriga kortfristiga avsättningar	31	36	20
Övriga icke räntebärande kortfristiga skulder		641	433
Upplupna kostnader och förutbetalda intäkter	32	1 258	1 067
<b>Summa kortfristiga skulder</b>		<b>12 822</b>	<b>10 281</b>
<b>SUMMA EGET KAPITAL OCH SKULDER</b>		<b>55 891</b>	<b>48 349</b>

Information om koncernens ställda säkerheter och eventalförpliktelser finns i not 34.

Redogörelse för förändringar i eget kapital - koncernen

MSEK	Not	Aktiekapital	Övrigt tillskjutet kapital	Reserver	Balanserad vinst inklusive årets resultat	Summa eget kapital
Ingående balans per 1 januari 2021		0	2 673	-444	-1 569	659
<b>Årets totalresultat</b>						
Årets resultat		-	-	-	689	689
Årets övrigt totalresultat	29	-	-	209	8	218
<b>Årets totalresultat</b>		-	-	209	697	907
Summa transaktioner hänförliga till aktieägarna		-	-	-	-	-
Utgående balans per 31 december 2021		0	2 673	-234	-872	1 566
Ingående balans per 1 januari 2022		0	2 673	-234	-872	1 566
<b>Årets totalresultat</b>						
Årets resultat		-	-	-	1 928	1 928
Årets övrigt totalresultat	29	-	-	277	6	283
<b>Årets totalresultat</b>		-	-	277	1 935	2 211
Summa transaktioner hänförliga till aktieägarna		-	-	-	-	-
Utgående balans per 31 december 2022		0	2 673	42	1 063	3 777

Se även not 29, Eget kapital.

2023051703608

Resultaträkning - moderbolag

2023051703609

MSEK	Not	2022-01-01- 2022-12-31	2021-01-01- 2021-12-31
Nettoomsättning		-	-
<b>Bruttoresultat</b>		<b>0</b>	<b>0</b>
Administrationskostnader		0	0
<b>Rörelseresultat</b>		<b>0</b>	<b>0</b>
<b>Resultat från finansiella poster</b>			
Ränteintäkter och liknande resultatposter	9	1 161	1 067
Räntekostnader och liknande resultatposter	10	-1 161	-1 067
<b>Resultat efter finansiella poster</b>		<b>0</b>	<b>0</b>
Koncernbidrag		0	0
<b>Resultat före skatt</b>		<b>0</b>	<b>0</b>
Skatt på årets resultat	11	-	-
<b>Årets resultat</b>		<b>0</b>	<b>0</b>

## Rapport över resultat och övrigt totalresultat - moderbolag

MSEK	2022-01-01- 2022-12-31	2021-01-01- 2021-12-31
Årets resultat	0	0
<i>Poster som kommer att omklassificeras till årets resultat</i>	0	0
Årets övrigt totalresultat	0	0
Årets totalresultat	0	0
Årets totalresultat hänförligt till		
Moderbolagets aktieägare	0	0
Innehav utan bestämmande inflytande	-	-

Se även not 29, Eget kapital.

2023051703610

Kassaflödesanalys - moderbolag

2023051703611

MSEK	Not	2022-01-01- 2022-12-31	2021-01-01- 2021-12-31
<b>Den löpande verksamheten</b>			
Resultat efter finansiella poster		0	0
Justering för poster som inte ingår i kassaflödet	36	-	-
		0	0
Betald skatt		-	-
Kassaflöde från den löpande verksamheten före förändringar av rörelsekapital		0	0
<b>Kassaflöde från förändringar i rörelsekapital</b>			
Förändring av rörelseskulder		0	0
<b>Kassaflöde från den löpande verksamheten</b>		0	0
<b>Investeringsverksamheten</b>			
Förändring räntebärande fordringar		400	-
<b>Kassaflöde från investeringsverksamheten</b>		400	0
<b>Finansieringsverksamheten</b>			
Upptagna lån		-	-
Amortering av koncerninterna lån		-400	-
<b>Kassaflöde från finansieringsverksamheten</b>		-400	0
<b>Årets kassaflöde</b>		0	0
Likvida medel vid årets början		0	-
Likvida medel vid årets slut		0	0

Avstämning av skulder i finansieringsverksamheten

	2021-12-31	Kassaflöde	Inte kassaflödespåverkan	2022-12-31
		Upptagna lån / amortering	Upplupen ränta	
Upplåning	11 709	-400	1 161	12 470
	11 709	0	1 161	12 470

	2020-12-31	Kassaflöde	Inte kassaflödespåverkan	2021-12-31
		Upptagna lån / amortering	Upplupen ränta	
Upplåning	10 642	-	1 067	11 709
	10 642	0	1 067	11 709

Balansräkning - moderbolag

MSEK	Not	2022-12-31	2021-12-31
<b>TILLGÅNGAR</b>			
<b>Anläggningstillgångar</b>			
<i>Finansiella anläggningstillgångar</i>			
Aktier i dotterbolag	22	2 673	2 673
Fordringar hos koncernföretag	23	12 467	11 706
Summa finansiella anläggningstillgångar		15 140	14 379
<b>Summa anläggningstillgångar</b>		<b>15 140</b>	<b>14 379</b>
<b>Omsättningstillgångar</b>			
<i>Korta fordringar</i>			
Fordringar på koncernbolag		0	0
Summa kortfristiga fordringar		0	0
<i>Kassa och bank</i>			
		-	-
<b>Summa omsättningstillgångar</b>		<b>0</b>	<b>0</b>
<b>SUMMA TILLGÅNGAR</b>		<b>15 140</b>	<b>14 379</b>
<b>EGET KAPITAL OCH SKULDER</b>			
<i>Eget kapital</i>			
<i>Bundet eget kapital</i>			
Aktiekapital		0	0
<i>Fritt eget kapital</i>			
Balanserade vinstmedel		2 670	2 670
Årets resultat		0	0
<b>Summa eget kapital</b>		<b>2 670</b>	<b>2 670</b>
<b>Långfristiga skulder</b>			
Aktieägarlån	33	12 467	11 706
Skulder till koncernföretag	33	3	3
Summa långfristiga skulder		12 470	11 709
<b>Kortfristiga skulder</b>			
Upplupna kostnader och förutbetalda intäkter	32	0	0
Summa kortfristiga skulder		0	0
<b>SUMMA EGET KAPITAL OCH SKULDER</b>		<b>15 140</b>	<b>14 379</b>

2023051703612

Redogörelse för förändringar i eget kapital - moderbolag

2023051703613

MSEK	<u>Bundet eget kapital</u>	<u>Fritt eget kapital</u>	Summa eget kapital
	Aktie- kapital	Balanserat resultat/ årets resultat	
<b>Ingående balans per 1 januari 2021</b>	0	2 670	2 670
Årets resultat	–	0	0
Årets övrigt totalresultat	–	–	0
<b>Årets totalresultat</b>	0	0	0
<b>Summa transaktioner hänförliga till aktieägarna</b>	–	–	–
<b>Utgående balans per 31 december 2021</b>	0	2 670	2 670
<b>Ingående balans per 1 januari 2022</b>	0	2 670	2 670
Årets resultat	–	0	0
Årets övrigt totalresultat	–	–	0
<b>Årets totalresultat</b>	0	0	0
<b>Summa transaktioner hänförliga till aktieägarna</b>	–	–	–
<b>Utgående balans per 31 december 2022</b>	0	2 670	2 670

## Not 1 Allmän information och redovisningsprinciper

### Allmän information

Quimper Group Holdings AB (Moderföretaget) och dess dotterföretag (sammanslaget Koncernen) är med varumärket Ahlsell den ledande distributören i Norden av installationsprodukter, verktyg och förnödenheter för installatörer, byggbolag, fastighetsskötare, industri- och kraftbolag samt offentlig sektor. Ahlsells erbjudande omfattar över en miljon produkter och lösningar. Koncernen erbjuder professionella användare ett brett sortiment av varor och kringtjänster inom produktområdena VVS, EI och Verktyg &

Moderföretaget är ett aktiebolag registrerat och med säte i Stockholm. Adressen till huvudkontoret är Årstaängsvägen 11, Stockholm.

Årsredovisningen och koncernredovisningen har godkänts för utfärdande av styrelsen och verkställande direktör 2023-03-27. Koncernens resultat- och balansräkning och moderbolagets resultat- och balansräkning blir föremål för fastställelse på ordinarie årsstämman.

De siffror som redovisas har i vissa fall avrundats, vilket innebär att tabeller och beräkningar inte alltid summerar.

### Sammanfattning av viktiga redovisningsprinciper

De viktigaste redovisningsprinciperna som tillämpats när denna års- och koncernredovisning upprättats anges nedan.

#### Grund för rapporternas upprättande

Koncernredovisningen för Quimper Group Holdings AB-gruppen har upprättats i enlighet med International Financial Reporting Standards (IFRS) sådana de antagits av EU. Vidare har Rådet för finansiell rapporterings rekommendation RFR 1 Kompletterande redovisningsregler för koncerner tillämpats. Tillgångar och skulder är redovisade till historiska anskaffningsvärden eller upplupet anskaffningsvärde. Vad beträffar finansiella tillgångar som kan säljas samt finansiella tillgångar och skulder (inklusive derivatinstrument) värderade till verkligt värde via resultatet, redovisas dessa till verkligt värde. Redovisningsprinciper tillämpade av moderbolaget framgår nedan.

Att upprätta rapporter i överensstämmelse med IFRS kräver användning av en del viktiga uppskattningar för redovisningsändamål. Vidare krävs att ledningen gör vissa bedömningar vid tillämpningen av koncernens redovisningsprinciper. De områden som innefattar en hög grad av bedömning, som är komplexa eller sådana områden där antaganden och uppskattningar är av väsentlig betydelse för koncernredovisningen anges i not 41.

Anläggningstillgångar och långfristiga skulder består i allt väsentligt av belopp som förväntas återvinnas eller betalas efter mer än tolv månader räknat från balansdagen. Omsättningstillgångar och kortfristiga skulder består i allt väsentligt av belopp som förväntas återvinnas eller betalas inom tolv månader räknat från balansdagen.

#### Upplýsingar om sådana IFRS standarder eller tolkningsuttalanden som har trätt ikraft under 2022:

Inga ändringar av redovisningsstandarder har publicerats under 2022 som bedöms få någon väsentlig effekt på koncernens redovisning.

#### Upplýsingar om sådana IFRS standarder eller tolkningsuttalanden som ännu inte har trätt ikraft.

Publicerade ändringar av redovisningsstandarder med framtida tillämpning bedöms inte komma att ha någon väsentlig effekt på koncernens finansiella ställning.

### Koncernredovisning

#### (a) Dotterföretag

Dotterföretag är företag som står under ett bestämmande inflytande från Quimper Group Holdings AB. Bestämmande inflytande föreligger om Quimper Group Holdings AB har inflytande över investeringsobjektet, är exponerad för eller har rätt till rörlig avkastning från sitt engagemang samt kan använda sitt inflytande över investeringen till att påverka avkastningen. Vid bedömningen om ett bestämmande inflytande föreligger, beaktas potentiella röstberättigande aktier samt om de facto control föreligger.

Dotterföretag redovisas enligt förvärvsmetoden. Metoden innebär att förvärv av ett dotterföretag betraktas som en transaktion varigenom koncernen indirekt förvärvar dotterföretagets tillgångar och övertar dess skulder. I förvärvsanalysen fastställs det verkliga värdet på förvärvsdagen av förvärvade identifierbara tillgångar och övertagna skulder samt eventuella innehav utan bestämmande inflytande. Transaktionsutgifter, med undantag av transaktionsutgifter som är hänförliga till emission av egetkapitalinstrument eller skuldinstrument, som uppkommer redovisas direkt i årets resultat som administrationskostnader.

Per årsbokslutsdagen ägde Ahlsell 97,61% av aktierna och rösterna i Sanistål A/S. Med anledning av att innehavet översteg 90% har Ahlsell nyttjat sin rätt att tvångsinlösa kvarvarande aktier från innehavare utan bestämmande inflytande. Förvärvet av kvarvarande aktier redovisas enligt "Anticipated Acquisition Method". Metoden innebär att det inte redovisas något innehav utan bestämmande inflytande i koncernens totala egna kapital utan istället redovisas en finansiell skuld motsvarande nuvärdet av bedömt lösenpris. Efterföljande förändringar i skuldens värde redovisas i årets resultat, hänförligt till moderbolagets ägare.



Vid rörelseförvärv där överförd ersättning, eventuellt innehav utan bestämmande inflytande och verkligt värde på tidigare ägd andel (vid stegvisa förvärv) överstiger det verkliga värdet av förvärvade tillgångar och övertagna skulder som redovisas separat, redovisas skillnaden som goodwill. När skillnaden är negativ redovisas denna direkt i årets resultat.

Överförd ersättning i samband med förvärvet inkluderar inte betalningar som avser reglering av tidigare affärsförbindelser. Denna typ av regleringar redovisas i resultatet.

Villkorade köpeskillingar redovisas till bedömt verkligt värde vid förvärvstidpunkten. I de fall den villkorade köpeskillingen är klassificerad som egetkapitalinstrument, görs ingen omvärdering och reglering görs inom eget kapital. För övriga villkorade köpeskillingar omvärderas dessa vid varje rapporttidpunkt och förändringen redovisas i årets resultat.

#### *(b) Innehav utan bestämmande inflytande*

I de fall förvärvet inte avser 100% av dotterföretaget uppkommer innehav utan bestämmande inflytande. Det finns två alternativ att redovisa innehav utan bestämmande inflytande. Dessa två alternativ är att redovisa innehav utan bestämmande inflytandes proportionella andel av förvärvade nettotillgångar alternativt att innehav utan bestämmande inflytande redovisas till verkligt värde, vilket innebär att innehav utan bestämmande inflytande har andel i goodwill. Valet mellan de olika alternativen att redovisa innehav utan bestämmande inflytande kan göras förvärv för förvärv.

Vid förvärv som sker i steg fastställs goodwillen den dag då bestämmande inflytande uppkommer, tidigare innehav värderas till verkligt värde och värdeförändringen redovisas i årets resultat.

Avyttringar som leder till att bestämmande inflytande förloras men där det finns ett kvarstående innehav värderas detta innehav till verkligt värde och värdeförändringen redovisas i årets resultat.

#### *(c) Transaktioner som elimineras vid konsolidering*

Koncerninterna transaktioner och balansposter samt orealiserade vinster på transaktioner mellan koncernföretag elimineras. Även orealiserade förluster elimineras, om inte transaktionen utgör ett bevis på att ett nedskrivningsbehov föreligger för den överlåtna tillgången. Redovisningsprinciperna för dotterföretag har i förekommande fall ändrats för att garantera en konsekvent tillämpning av Koncernens principer.

#### **Segmentrapportering**

Ett rörelsesegment är en del av koncernen som bedriver verksamhet från vilken den kan generera intäkter och ådrar sig kostnader och för vilka det finns fristående finansiell information tillgänglig. Ett rörelsesegments resultat följs vidare upp av företagets högste verkställande beslutsfattare för att utvärdera resultatet samt för att kunna allokera resurser till rörelsesegmentet. Högste verkställande beslutsfattare är koncernchefen. För Quimper Group Holdings AB-gruppen utgör geografiska områden den primära indelningsgrunden och de geografiska områdena består av enskilda länder och grupper av jämförbara länder. Se not 2 för ytterligare beskrivning av indelningen och presentationen av rörelsesegmenten.

#### **Omräkning av utländsk valuta**

##### *(a) Funktionell valuta och rapportvaluta*

Poster som ingår i de finansiella rapporterna för de olika enheterna i Koncernen är värderade i den valuta som används i den ekonomiska miljö där respektive företag huvudsakligen är verksamt (funktionell valuta). I koncernredovisningen används svenska kronor, som är Moderföretagets funktionella valuta och rapportvaluta.

##### *(b) Transaktioner och balansposter*

Transaktioner i utländsk valuta omräknas till den funktionella valutan enligt de valutakurser som gäller på transaktionsdagen. Valutakursvinster och -förluster som uppkommer vid betalning av sådana transaktioner och vid omräkning av monetära tillgångar och skulder i utländsk valuta till balansdagens kurs, redovisas i resultaträkningen. Undantag är då transaktionerna utgör säkringar som uppfyller villkoren för säkringsredovisning av kassaflöden eller av nettoinvesteringar, då vinster/förluster redovisas i övrigt totalresultat.

##### *(c) Koncernföretag*

Resultat och finansiell ställning för alla koncernföretag (av vilka inget har en höginflationsvaluta som funktionell valuta) som har en annan funktionell valuta än rapportvalutan, omräknas till koncernens rapportvaluta enligt följande:

- tillgångar och skulder för var och en av balansräkningarna omräknas till balansdagskurs,
- intäkter och kostnader för var och en av resultaträkningarna omräknas till genomsnittlig valutakurs (såvida inte denna genomsnittliga kurs inte är en rimlig approximation av den ackumulerade effekten av de kurser som gäller på transaktionsdagen, i vilket fall intäkter och kostnader omräknas till transaktionsdagens kurs), samt
- alla valutakursdifferenser som uppstår redovisas som en separat del i övrigt totalresultat.

Vid konsolideringen förs valutakursdifferenser, som uppstår till följd av omräkning av nettoinvesteringar i utlandsverksamheter och av upplåning och andra valutainstrument som identifierats som säkringar av sådana investeringar, till övrigt totalresultat. Vid avyttring av en utlandsverksamhet, helt eller delvis, förs de kursdifferenser som redovisats i övrigt totalresultat till resultaträkningen och redovisas som en del av realisationsvinsten/-förlusten.

Goodwill och justeringar av verkligt värde som uppkommer vid förvärv av en utlandsverksamhet behandlas som tillgångar och skulder i denna verksamhets funktionella valuta.

## Immateriella tillgångar

### (a) Goodwill

Goodwill utgörs av det belopp varmed anskaffningsvärdet överstiger det verkliga värdet på Koncernens andel av det förvärvade dotterföretagets identifierbara nettotillgångar vid förvärvstillfället. Goodwill på förvärv av dotterföretag redovisas som immateriella tillgångar. Goodwill testas årligen för att identifiera eventuellt nedskrivningsbehov och redovisas till anskaffningsvärde minskat med ackumulerade nedskrivningar. Vinst eller förlust vid avyttring av en enhet inkluderar kvarvarande redovisat värde på den goodwill som avser den avyttrade enheten.

Vid uppkomst av så kallad negativ goodwill (anskaffningskostnaden understiger nettovärdet av förvärvade tillgångar och övertagna skulder samt eventualförpliktelser) intäktsredovisas hela beloppet omedelbart via resultaträkningen som en övrig rörelseintäkt.

Goodwill fördelas på kassagenererande enheter vid prövning av eventuellt nedskrivningsbehov.

### (b) Kundrelationer, licenser, hyresrätter och liknande rättigheter

Kundrelationer och övriga immateriella tillgångar (främst licenser, dataprogram och hyresrätter) har en begränsad nyttjandeperiod och redovisas till anskaffningsvärde minskat med ackumulerade avskrivningar. Avskrivningar görs linjärt för att fördela kostnaden över deras bedömda nyttjandeperiod om 3-20 år.

### (c) Varumärken

Nyttjandetiden bedöms vara obestämbar då det är fråga om ett väl etablerat varumärke (AhlSell) vilket koncernen har för avsikt att behålla och vidareutveckla. Varumärken testas årligen för att identifiera eventuellt nedskrivningsbehov och redovisas till anskaffningsvärde minskat med ackumulerade nedskrivningar. För varumärken som koncernen inte har för avsikt att behålla och vidareutveckla gör avskrivningarna linjärt under den bedömda nyttjandeperioden.

### (d) Balanserade utvecklingsutgifter

Balanserade utvecklingsutgifter redovisas som en immateriell tillgång i balansräkningen om utgifterna är direkt förknippade med utvecklingen av identifierbara produkter som kontrolleras av koncernen och som har sannolika ekonomiska fördelar under mer än ett år och som överstiger utgifterna.

Balanserade utvecklingsutgifter har en begränsad nyttjandeperiod och redovisas till anskaffningsvärde minskat med ackumulerade avskrivningar. Avskrivningarna görs linjärt för att fördela kostnaden för balanserade utvecklingsutgifter över den bedömda nyttjandeperioden 3-7 år.

Utgifter för forskning kostnadsförs när de uppstår.

Vid förvärv övertas värden brutto av administrativa skäl. Bedömning görs dock av värde samt ekonomisk livslängd.

## Materiella anläggningstillgångar

Materiella anläggningstillgångar tas upp till anskaffningsvärde med avdrag för avskrivningar och eventuella nedskrivningar. I anskaffningsvärdet ingår utgifter som direkt kan hänföras till förvärvet av tillgången. Låneutgifter som är direkt hänförliga till inköp, konstruktion eller produktion av tillgångar som tar en betydande tid i anspråk att färdigställa för avsedd användning eller försäljning ingår i anskaffningsvärdet.

Tillgångar kan bestå av olika delar och då varje del har ett anskaffningsvärde som är betydande i förhållande till tillgångens sammanlagda anskaffningsvärde skrivs varje del av separat.

Tillkommande utgifter läggs till tillgångens redovisade värde eller redovisas som en separat tillgång, beroende på vilket som är lämpligt, endast då det är sannolikt att de framtida ekonomiska förmåner som är förknippade med tillgången kommer att komma Koncernen tillgodo och tillgångens anskaffningsvärde kan mätas på ett tillförlitligt sätt. Avgörande för bedömningen när en tillkommande utgift läggs till anskaffningsvärdet är om utgiften avser utbyten av identifierade komponenter, eller delar därav, varvid sådana utgifter aktiveras. Eventuella oavskrivna redovisade värden på utbytta komponenter, eller delar av komponenter, utrangeras och kostnadsförs i samband med utbytet. Reparationer kostnadsförs löpande.

Inga avskrivningar görs på mark. Avskrivningar på andra tillgångar, för att fördela deras anskaffningsvärde eller nedskrivet belopp ner till det beräknade restvärdet, görs linjärt över den beräknade nyttjandeperioden, enligt följande:

- Byggnader	20-50 år
- Maskiner	3-10 år
- Inventarier och installationer	3-10 år

Tillgångarnas restvärden och nyttjandeperiod prövas vid varje balansdag och justeras vid behov.

En tillgångs redovisade värde skrivs genast ner till dess återvinningsvärde om tillgångens redovisade värde överstiger dess bedömda återvinningsvärde vilket beräknas enligt IAS 36.

Vinster och förluster vid avyttring fastställs genom en jämförelse mellan försäljningsintäkt och redovisat värde och redovisas i resultaträkningen som Övriga rörelseintäkter eller Övriga rörelsekostnader.

Vid förvärv övertas värde brutto av administrativa skäl. Bedömning görs dock av värde samt ekonomisk livslängd.

### Nedskrivning

Materiella och immateriella tillgångar bedöms vid varje balansdag för att avgöra om det finns indikation på nedskrivningsbehov. Om indikation på nedskrivningsbehov finns beräknas tillgångens återvinningsvärde. För goodwill, andra immateriella tillgångar med obestämbar nyttjandeperiod och immateriella tillgångar som ännu ej är färdiga för användning beräknas återvinningsvärdet dessutom årligen. Om det inte går att fastställa väsentligen oberoende kassaflöden till en enskild tillgång, och dess verkliga värde minus försäljningskostnader inte kan användas, grupperas tillgångarna vid prövning av nedskrivningsbehov till den lägsta nivå där det går att identifiera väsentligen oberoende kassaflöden – en så kallad kassagenererande enhet.

En nedskrivning redovisas när en tillgångs eller kassagenererande enhets redovisade värde överstiger återvinningsvärdet. En nedskrivning redovisas som kostnad i årets resultat. Då nedskrivningsbehov identifierats för en kassagenererande enhet (grupp av enheter) fördelas nedskrivningsbeloppet i första hand till goodwill. Därefter görs en proportionell nedskrivning av övriga tillgångar som ingår i enheten (gruppen av enheter). Återvinningsvärdet är det högsta av verkligt värde minus försäljningskostnader och nyttjandevärde. Vid beräkning av nyttjandevärdet diskonteras framtida kassaflöden med en diskonteringsfaktor som beaktar riskfri ränta och den risk som är förknippad med den specifika tillgången.

En nedskrivning av tillgångar som ingår i IAS 36 tillämpningsområde reverseras om det både finns indikation på att nedskrivningsbehovet inte längre föreligger och det har skett en förändring i de antaganden som låg till grund för beräkningen av återvinningsvärdet. Nedskrivning av goodwill återförs dock aldrig. En reversering görs endast i den utsträckning som tillgångens redovisade värde efter återföring inte överstiger det redovisade värde som skulle ha redovisats, med avdrag för avskrivning där så är aktuellt, om ingen nedskrivning gjorts.

### Finansiella instrument

#### Finansiella tillgångar

Koncernen klassificerar sina finansiella instrument i följande kategorier: finansiella tillgångar värderade till verkligt värde via resultatet, värderade till verkligt värde via övrigt totalresultat och värderade till upplupet anskaffningsvärde. Ledningen fastställer klassificeringen av instrumenten vid den första redovisningen för respektive instrument. Koncernen har finansiella instrument indelade i följande kategorier:

#### a) *Finansiella tillgångar värderade till verkligt värde via resultatet*

Finansiella tillgångar värderade till verkligt värde via resultatet är finansiella tillgångar som innehåses för handel. En finansiell tillgång klassificeras i denna kategori om den förvärfvas huvudsakligen i syfte att säljas inom kort. Derivat klassificeras alltid som att de innehåses för handel, i den utsträckning de inte utgör instrument som säkringsredovisas.

#### b) *Finansiella tillgångar värderade till upplupet anskaffningsvärde*

Finansiella tillgångar värderade till upplupet anskaffningsvärde består av innehav av fordringar och andra skuldinstrument vilka Koncernen har som affärsmodell att erhålla kapitalbeloppet och eventuell ränta och vilka genererar kassaflöden som endast utgör betalning av kapitalbelopp och ränta. I denna kategori ingår likvida medel och kundfordringar och eventuella andra fordringar. De ingår i omsättningstillgångar, med undantag för poster med förfallodag mer än 12 månader efter balansdagen, vilka klassificeras som anläggningstillgångar. Kundfordringar och andra fordringar har tidigare klassificerats som Lånefordringar och kundfordringar.

#### c) *Finansiella tillgångar värderade till verkligt värde via övrigt totalresultat*

Kategorin för finansiella tillgångar värderade till verkligt värde via övrigt totalresultat inkluderar innehav av egetkapitalinstrument för vilka görs ett val att redovisas i denna kategori respektive av innehav av skuldinstrument som uppfyller samma kassflödeskrav som finansiella tillgångar värderade till upplupet anskaffningsvärde men med en affärsmodell som innebär att instrumenten även realiserar genom försäljning. De ingår i anläggningstillgångar om ledningen inte har för avsikt att avyttra tillgången inom 12 månader efter balansdagen.

Köp och försäljningar av finansiella tillgångar redovisas på affärsdagen – det datum då Koncernen förbinder sig att köpa eller sälja tillgången. Kundfordringar och utfärdade skuldinstrument redovisas när de är utgivna. Finansiella instrument redovisas första gången till verkligt värde plus transaktionskostnader, vilket gäller alla finansiella tillgångar som inte redovisas till verkligt värde via resultatet. Finansiella tillgångar värderade till verkligt värde via resultatet redovisas första gången till verkligt värde, medan hänförliga transaktionskostnader redovisas i resultaträkningen. Kundfordringar utan en betydande finansieringskomponent värderas till transaktionspriset. Finansiella tillgångar tas bort från balansräkningen när rätten att erhålla kassaflöden från instrumentet har löpt ut eller överförs och Koncernen har överfört i stort sett alla risker och förmåner som är förknippade med äganderätten.

Vinster och förluster till följd av förändringar i verkligt värde avseende kategorin finansiella tillgångar värderade till verkligt värde via resultatet, resultatredovisas i den period då de uppstår och ingår i resultaträkningens poster Finansiella intäkter och Finansiella kostnader. Utdelningsintäkter från värdepapper i kategorin finansiella tillgångar värderade till verkligt värde via resultatet redovisas i resultaträkningen som en del av Finansiella intäkter när Koncernens rätt att erhålla betalning har fastställts.

Upplupet anskaffningsvärde beräknas med effektivräntemetoden. Kundfordringar och andra korta fordringar för vilka diskontering inte har väsentlig effekt redovisas utan diskontering.

När innehav i egetkapitalinstrument som klassificerats som värderade till verkligt värde via övrigt totalresultat säljs, görs ingen omklassificering till resultaträkningen utan ackumulerade förändringar av verkligt värde förs från en verkligtvärdereserv inom eget kapital direkt till balanserad vinst. Utdelning på sådana instrument redovisas i resultaträkningen som en del av Finansiella intäkter när Koncernens rätt att erhålla betalning har fastställts. Ränta på innehav av skuldinstrument i kategorin verkligt värde via övrigt totalresultat, som beräknas med effektivräntemetoden, redovisas i resultaträkningen som en del av Finansiella intäkter.

Om marknaden för en finansiell tillgång inte är aktiv (och för onoterade värdepapper), fastställer Koncernen verkligt värde genom att tillämpa värderingstekniker såsom användning av information avseende nyligen gjorda transaktioner på armlängds avstånd, hänvisning till verkligt värde för ett annat instrument som i allt väsentligt är likvärdigt, analys av diskonterade kassaflöden och optionsvärderingsmodeller. Härvid används i så stor utsträckning som möjligt marknadsinformation och företagsspecifik information används i så liten utsträckning som möjligt.

Förväntade kreditförluster beräknas för finansiella tillgångar värderade till upplupet anskaffningsvärde och innehav i skuldinstrument värderade till verkligt värde via övrigt totalresultat.

Nedskrivningsprövning av kundfordringar beskrivs nedan.

#### **Finansiella skulder**

Upplåning redovisas inledningsvis till verkligt värde, netto efter transaktionskostnader. Upplåning redovisas därefter till upplupet anskaffningsvärde och eventuell skillnad mellan erhållet belopp (netto efter transaktionskostnader) och återbetalningsbeloppet redovisas i resultaträkningen fördelat över låneperioden, med tillämpning av effektivräntemetoden.

Upplåning klassificeras som kortfristiga skulder till den del Koncernen inte har en ovillkorlig rätt att skjuta upp betalning av skulden i åtminstone 12 månader efter balansdagen.

#### **Redovisning i och borttagande från balansräkningen av finansiella instrument**

En finansiell tillgång eller finansiell skuld tas upp i balansräkningen när bolaget blir part enligt instrumentets avtalsmässiga villkor. Kundfordringar tas upp i balansräkningen när faktura har skickats. Skuld tas upp när motparten har presterat och avtalsenlig skyldighet föreligger att betala, även om faktura ännu inte mottagits. Leverantörsskulder tas upp när faktura mottagits.

En finansiell tillgång tas bort från balansräkningen när rättigheterna i avtalet realiserats, förfaller eller bolaget förlorar kontrollen över dem. Detsamma gäller för del av en finansiell tillgång. En finansiell skuld tas bort från balansräkningen när förpliktelsen i avtalet fullgörs eller på annat sätt utsläcks. Detsamma gäller för del av en finansiell skuld.

En finansiell tillgång och en finansiell skuld kvittas och redovisas med ett nettobelopp i balansräkningen endast när det föreligger en legal rätt att kvitta beloppen samt att det föreligger avsikt att reglera posterna med ett nettobelopp eller att samtidigt realisera tillgången och reglera skulden.

#### **Derivatinstrument och säkringsåtgärder**

Derivatinstrument redovisas i balansräkningen på kontraktsdagen och värderas till verkligt värde, både initialt och vid efterföljande omvärderingar. Metoden för att redovisa den vinst eller förlust som uppkommer vid omvärdering beror på om derivatet identifierats som ett säkringsinstrument, och, om så är fallet, karaktären hos den post som säkrats. Koncernen identifierar vissa derivat som antingen: (i) säkring av verkligt värde avseende en redovisad skuld (verkligt värdesäkring), (ii) säkring av en kassaflödesrisk som är kopplad till en redovisad skuld eller en mycket sannolik prognostiserad transaktion (kassaflödessäkring), eller (iii) säkring av en nettoinvestering i en utlandsverksamhet (säkring av nettoinvestering).

Upplösning om verkligt värde för olika derivatinstrument som används för säkringssyften återfinns i not 33. Hela det verkliga värdet på ett derivat som utgör säkringsinstrument klassificeras som anläggningstillgång eller långfristig skuld när derivatinstrumentets återstående löptid är längre än 12 månader, och som omsättningstillgång eller kortfristig skuld när derivatinstrumentets återstående löptid understiger 12 månader. Detta gäller oavsett om säkringsredovisning tillämpas eller ej. Derivatinstrument som innehas för handel klassificeras alltid som omsättningstillgångar eller kortfristiga skulder.

#### **Kassaflödessäkring**

Den effektiva delen av förändringar i verkligt värde på ett derivatinstrument som identifieras som kassaflödessäkring och som uppfyller villkoren för säkringsredovisning, redovisas i övrigt totalresultat. Den vinst eller förlust som hänför sig till den ineffektiva delen redovisas omedelbart i resultaträkningen i posterna Finansiella intäkter eller Finansiella kostnader.

Akkumulerade belopp i eget kapital överförs till resultaträkningen i de perioder då den säkrade posten påverkar resultatet. Den vinst eller förlust som hänför sig till den effektiva delen av en ränteswap som säkrar upplåning med rörlig ränta, redovisas i resultaträkningens post Finansiella kostnader. Den vinst eller förlust som hänför sig till den ineffektiva delen redovisas i posterna Finansiella intäkter eller Finansiella kostnader.

När ett säkringsinstrument förfaller eller säljs eller när säkringen inte längre uppfyller kriterierna för säkringsredovisning och ackumulerade vinster eller förluster avseende säkringen finns i eget kapital, kvarstår dessa vinster/förluster i eget kapital och resultatförs samtidigt som den prognostiserade transaktioner slutligen redovisas i resultaträkningen. När en prognostiserad transaktion inte längre förväntas ske, överförs den ackumulerade vinst eller förlust som redovisats i eget kapital omedelbart till resultaträkningens poster Finansiella intäkter eller Finansiella kostnader.

#### **Derivat som värderas till verkligt värde via resultatet**

Förändringar i verkligt värde för derivatinstrument som inte säkringsredovisas redovisas omedelbart i resultaträkningen i posterna Finansiella intäkter eller Finansiella kostnader.

#### *Säkring av nettoinvestering i en utlandsverksamhet*

Koncernen innefattar verksamheter i flera länder. I koncernbalansräkningen representeras investeringar i utländska verksamheter av redovisade nettotillgångar i dotterbolag. I viss utsträckning har åtgärder vidtagits för att reducera valutarisker som är förknippade med dessa investeringar. Det har skett genom upptagande av lån i samma valuta som nettoinvesteringarna. Vid bokslutstillfället redovisas dessa lån omräknade till balansdagskurs. Den effektiva delen av periodens valutakursförändring avseende säkringsinstrumenten redovisas i övrigt totalresultat, för att möta och helt eller delvis matcha de omräkningsdifferenser som redovisas avseende nettotillgångarna i de utlandsverksamheter som valutasäkrats. De ackumulerade förändringarna redovisas i en särskild komponent i eget kapital (omräkningsreserv). Omräkningsdifferenserna från både nettoinvestering och säkringsinstrument löses upp och redovisas i resultaträkningen, då utlandsverksamhet avyttras. I de fall säkring inte är effektiv redovisas den ineffektiva delen direkt i resultaträkningen.

#### **Varulager**

Varulagret redovisas till det lägsta av anskaffningsvärdet och nettoförsäljningsvärdet. Anskaffningsvärdet fastställs med användning av vägda genomsnittspriser inklusive hemtagningskostnader. Lånekostnader ingår inte. Nettoförsäljningsvärdet är det uppskattade försäljningspriset i den löpande verksamheten, med avdrag för tillämpliga rörliga försäljningskostnader.

#### **Kundfordringar**

Kundfordringar redovisas inledningsvis till verkligt värde och därefter till det belopp som förväntas inflyta, d.v.s. anskaffningsvärde minskat med eventuell reservering för värdeminskning. Kundfordringars förväntade löptid är kort, varför värdet redovisats till nominellt belopp utan diskontering. Nedskrivningar av kundfordringar redovisas i rörelsens kostnader.

#### **Likvida medel**

I likvida medel ingår kassa, banktillgodohavanden och övriga kortfristiga placeringar med förfallodag inom tre månader från anskaffningstidpunkten. Därtill finns en checkräkningskredit tillgänglig. I balansräkningen redovisas nyttjad checkräkningskredit som upplåning bland kortfristiga skulder.

#### **Eget kapital**

##### *Aktiekapital*

Stamaktier klassificeras som eget kapital. Transaktionskostnader som direkt kan hänföras till emission av nya aktier redovisas, netto efter skatt, i eget kapital som ett avdrag från emissionslikviden.

#### **Leverantörsskulder**

Leverantörsskulder redovisas inledningsvis till verkligt värde. Leverantörsskuldernas förväntade löptid är kort, varför värdet redovisats till nominellt belopp utan diskontering.

#### **Inkomstskatt**

Inkomstskatter utgörs av aktuell skatt och uppskjuten skatt. Inkomstskatter redovisas i resultaträkningen utom då underliggande transaktion redovisas direkt i övrigt totalresultat varvid tillhörande skatteeffekt också redovisas i övrigt totalresultat. Aktuell skatt är skatt som ska betalas eller erhållas avseende aktuellt år, med tillämpning av de skattesatser som är beslutade eller i praktiken beslutade per balansdagen, hit hör även justering av aktuell skatt hänförlig till tidigare perioder.

Uppskjuten skatt redovisas i sin helhet, enligt balansräkningsmetoden, på alla temporära skillnader som uppkommer mellan det skattemässiga värdet på tillgångar och skulder och dessas redovisade värden i koncernredovisningen. Om emellertid den uppskjutna skatten uppstår till följd av en transaktion som utgör den första redovisningen av en tillgång eller skuld som inte är ett företagsförvärv och som, vid tidpunkten för transaktionen, varken påverkar redovisat eller skattemässigt resultat, redovisas den inte. Uppskjuten skatt beräknas med tillämpning av skattesatser (och -lagar) som har beslutats eller aviserats per balansdagen och som förväntas gälla när den berörda uppskjutna skattefordran realiserats eller den uppskjutna skatteskulden regleras.

Uppskjutna skattefordringar i avdragsgilla temporära skillnader och i underskottsavdrag redovisas i den omfattning det är troligt att framtida skattemässiga överskott kommer att finnas tillgängliga, mot vilka de temporära skillnaderna kan utnyttjas.

Uppskjuten skatt beräknas på temporära skillnader som uppkommer på andelar i dotterföretag, förutom där tidpunkten för återföring av den temporära skillnaden kan styras av Koncernen och det är sannolikt att den temporära skillnaden inte kommer att återföras inom överskådlig framtid.

#### **Ersättningar till anställda**

##### *(a) Pensionsförpliktelser*

Koncernföretagen har olika pensionsplaner. Pensionsplanerna finansieras vanligen genom betalningar till försäkringsbolag eller förvaltaradministrerade fonder, enligt periodiska aktuariella beräkningar. Koncernen har både förmånsbestämda och avgiftsbestämda pensionsplaner.

Den skuld som redovisas i balansräkningen avseende förmånsbestämda pensionsplaner är nuvärdet av den förmånsbestämda förpliktelsen på balansdagen minus verkligt värde på förvaltningstillgångarna. Den förmånsbestämda pensionsförpliktelsen beräknas årligen av oberoende aktuarier med tillämpning av den s.k. projected unit credit method. Nuvärdet av den förmånsbestämda förpliktelsen fastställs genom diskontering av uppskattade framtida kassaflöden med användning av räntesatsen för förstklassiga företagsobligationer inklusive bostadsobligationer, alternativt statsobligationer, som är utfärdade i samma valuta som ersättningarna kommer att betalas i med löptider jämförbara med den aktuella pensionsskuldens.

Omvärdering av förmånsbestämda pensionsplaner som uppstår från erfarenhetsbaserade justeringar och förändringar i aktuariella antaganden redovisas inklusive löneskatt och tillhörande uppskjuten skatt i övrigt totalresultat.



Kostnader avseende tjänstgöring under tidigare perioder redovisas direkt i resultaträkningen.

När det finns en skillnad mellan hur pensionskostnaden fastställs i juridisk person och koncern redovisas en avsättning eller fordran avseende särskild löneskatt baserat på denna skillnad. Avsättningen eller fordran nuvärdesberäknas ej.

Pensionsåtagandena för vissa tjänstemän tryggas genom en försäkring i Alecta. Enligt ett uttalande från Rådet för finansiell rapportering, UFR 10, är detta en förmånsbestämd plan som omfattar flera arbetsgivare. För räkenskapsåret 1 januari - 31 december 2022 har bolaget inte haft tillgång till sådan information som gör det möjligt att redovisa denna plan som en förmånsbestämd plan. Pensionsåtagandet redovisas därför som avgiftsbestämd plan. Samma förutsättningar gäller för AFP-planen i Norge varför även den redovisas som avgiftsbestämd.

För avgiftsbestämda pensionsplaner betalar Koncernen avgifter till offentligt eller privat administrerade pensionsförsäkringsplaner på obligatorisk, avtalsenlig eller frivillig basis. Koncernen har inga ytterligare betalningsförpliktelser när avgifterna väl är betalda. Avgifterna redovisas som personalkostnader under den period de anställda utfört de tjänster avgifterna avser. Förutbetalda avgifter redovisas som en tillgång i den utsträckning som kontant återbetalning eller minskning av framtida betalningar kan komma Koncernen tillgodo.

#### *(b) Ersättningar vid uppsägning*

Ersättningar vid uppsägning utgår när en anställds anställning sagts upp före normal pensionstidpunkt eller då en anställd accepterar frivillig avgång från anställning i utbyte mot sådana ersättningar. Koncernen redovisar avgångsvederlag när den bevisligen är förpliktad endera att säga upp anställda enligt en detaljerad formell plan utan möjlighet till återkallande, eller att lämna ersättningar vid uppsägning som resultat av ett erbjudande som gjorts för att uppmuntra till frivillig avgång från anställning. När ersättningar lämnas som ett erbjudande för att uppmuntra frivillig avgång, redovisas en kostnad om det är sannolikt att erbjudandet kommer att accepteras och antalet anställda som kommer att acceptera erbjudandet tillförlitligt kan uppskattas. Förmåner som förfaller efter mer än 12 månader från balansdagen diskonteras till nuvärde.

#### *(c) Vinstandels- och bonusplaner*

Koncernen redovisar en skuld och en kostnad för bonus och vinstandelar, baserat på en formel som beaktar den vinst som är relaterad till Moderföretagets aktieägare efter vissa justeringar. En avsättning redovisas för den förväntade kostnaden för vinstandels- och bonusbetalningar när koncernen har en gällande rättslig eller informell förpliktelse att göra sådana betalningar till följd av att tjänster erhållits från anställda och förpliktelsen kan beräknas tillförlitligt.

### **Avsättningar**

En avsättning redovisas i balansräkningen när koncernen har en befintlig legal eller informell förpliktelse som en följd av en inträffad händelse, och det är troligt att ett utflöde av ekonomiska resurser kommer att krävas för att reglera förpliktelsen samt en tillförlitlig uppskattning av beloppet kan göras.

En avsättning för garantier redovisas när de underliggande produkterna säljs. Avsättningen baseras på historiska data om garantier och en sammanvägning av tänkbara utfall i förhållande till de sannolikheter som utfallen är förknippade med.

Avsättningar för omstruktureringskostnader och rättsliga krav redovisas när Koncernen har en befintlig legal eller informell förpliktelse till följd av tidigare händelser, det är mer sannolikt att ett utflöde av resurser krävs för att reglera åtagandet än att så inte sker, och beloppet har beräknats på ett tillförlitligt sätt. Avsättningar för omstrukturering innefattar kostnader för uppsägning av leasingavtal och för avgångsersättningar. Inga avsättningar görs för framtida rörelseförluster.

Om det finns ett antal liknande åtaganden, bedöms sannolikheten för att det kommer att krävas ett utflöde av resurser vid regleringen sammantaget för hela denna grupp av åtaganden. En avsättning redovisas även om sannolikheten för ett utflöde avseende en speciell post i denna grupp av åtaganden är ringa.

Avsättningarna värderas till nuvärdet av det belopp som förväntas krävas för att reglera förpliktelsen. Härvid används en diskonteringsränta före skatt som återspeglar en aktuell marknadsbedömning av det tidsberoende värdet av pengar och de risker som är förknippade med avsättningen. Den ökning av avsättningen som beror på att tid förflyter redovisas som räntekostnad.

### **Intäktsredovisning**

Intäkter värderas utifrån den ersättning som specificeras i avtalet med kunden. Ahlsells huvudsakliga intäktskälla är försäljning av varor till professionella kunder via butik eller partihandel.

#### *(a) Försäljning av varor*

Försäljning av varor intäktsredovisas när ett koncernföretag har levererat produkter till en kund och de väsentliga riskerna och förmånerna som är förknippade med varan har övergått till kunden och det i rimlig grad är säkert att motsvarande fordran kommer att betalas. Faktura upprättas vid denna tidpunkt och förfaller vanligtvis enligt normala villkor inom branschen. Nettoomsättningen redovisas netto efter moms och rabatter. Vid försäljning av varor lämnas normala garantier och andra villkor enligt gängse villkor inom branschen. Returer uppgår inte till några väsentliga belopp.



Produkterna säljs ofta med volymrabatter. Volymrabatterna bedöms utifrån förväntade årliga volymer och skuldförs i takt med intjäning och reducerar samtidigt nettoomsättningen.

**(b) Ränteintäkter**

Ränteintäkter intäktsredovisas fördelat över löptiden med tillämpning av effektivräntemetoden. När värdet på en fordran har gått ner, minskar Koncernen det redovisade värdet till det återvinningsbara värdet, vilket utgörs av bedömt framtida kassaflöde, diskonterat med ursprunglig effektiv ränta för instrumentet, och fortsätter att lösa upp diskonteringseffekten som ränteintäkt.

**(c) Utdelningsintäkter**

Utdelningsintäkter redovisas när rätten att erhålla betalning har fastställts.

**Leasingavtal**

Leasingavtal utgörs av avtal som överläter nyttjanderätt för en tillgång (den underliggande tillgången) för en viss tid i utbyte mot ersättning. Sådana avtal utgörs i koncernen främst av avtal om hyra av lokaler.

Som leasetagare redovisar koncernen för leasingavtal en leasingskuld – som delas upp på långfristig och kortfristig del – för nuvärdet av leasingavgifterna under leasingperioden. Leasingperioden utgörs av den ej uppsägbara perioden med tillägg för ytterligare perioder i avtalet om det vid inledningsdatumet bedöms som rimligt säkert att dessa kommer att nyttjas. Diskonteringsräntan utgörs i de flesta fall av koncernens marginella låneränta för ett tänkt lån med en ränta som motsvarar leasingperioden och med den underliggande tillgången som säkerhet. Om leasegivarens implicita ränta i leasingavtalet är känd används dock den räntan.

Leasar av lågt värde (underliggande tillgång med värde om maximalt 50 000 kr) och korttidsleasar (leasingperiod om maximalt 12 månader) inkluderas inte i leasingskulden. Leasingavgifterna redovisas istället som leasingkostnad linjärt över leasingperioden.

En nyttjanderättstillgång redovisas initialt till leasingskuldens värde med tillägg i koncernens fall främst för eventuella förutbetalda leasingavgifter och initiala direkta utgifter för leasen.

I efterföljande redovisning redovisas avskrivningar linjärt på nyttjanderättstillgången över leasingperioden (koncernen innehar inga avtal där avskrivning över nyttjandeperioden är aktuellt).

Skuldens värde ökas med räntekostnaden för respektive period och reduceras med amorteringsdelen av leasingbetalningarna (den del av betalningarna som inte utgörs av räntekostnad). Räntekostnaden beräknas som skuldens värde gånger diskonteringsräntan.

För lokaler med hyra som indexuppräknas baseras skulden på den hyra som är gällande per respektive rapportperiods slut. Vid den tidpunkt indexuppräkning har effekt på hyran justeras skuldens värde för att motsvara den nya hyresnivån, med effekten på skuldvärdet redovisad mot nyttjanderättstillgångens redovisade värde. På motsvarande sätt justeras skuldens och tillgångens värde i fall då särskilda situationer ger upphov till ombedömning av leasingperioden. Sådana situationer uppstår för koncernen i huvudsak då sista uppsägningsdatumet inom tidigare bedömd leasingperiod för lokalhyresavtal passeras.

I balansräkningen presenterar Quimper Group Holdings AB nyttjanderättstillgångarna respektive leasingskulden på separata rader. I resultaträkningen presenteras avskrivningar och räntekostnad i samma rader som andra avskrivningar och räntekostnad. I kassaflödesanalysen presenteras räntedelen av leasingbetalningarna tillsammans med andra räntekostnader/-betalningar medan amorteringsdelen av leasingbetalningarna presenteras som amortering i finansieringsverksamheten.

**Låneutgifter**

Låneutgifter som är hänförliga till uppförandet av så kallade kvalificerade tillgångar aktiveras som en del av den kvalificerade tillgångens anskaffningsvärde. En kvalificerad tillgång är en tillgång som med nödvändighet tar en betydande tid i anspråk att färdigställa.

**Utdelningar**

Utdelning till Moderföretagets aktieägare redovisas som skuld i Koncernens finansiella rapporter i den period då utdelningen fastställts på bolagsstämma/årsstämma av Moderföretagets aktieägare.

Anteciperad utdelning från dotterföretag redovisas i de fall moderbolaget ensamt har rätt att besluta om utdelningens storlek och moderbolaget har fattat beslut om utdelningens storlek innan moderbolaget publicerat sina finansiella rapporter.

**Kassaflödesanalys**

Vid upprättandet av kassaflödesanalysen enligt IAS 7 tillämpas den indirekta metoden. Förutom kassaflödesanalys enligt IAS 7 visas en operativ kassaflödesanalys som visar kassaflödet från den operativa verksamheten, dvs det kassaflöde som genereras av rörelsen och de investeringar som görs i befintlig verksamhet. I detta kassaflöde exkluderas således finansiella transaktioner både vad avser räntebetalningar och räntebetalningar och upptagande och återbetalning av lån, betalningar hänförliga till investeringar i och avyttring av verksamheter, samt skattebetalningar.



### **Statliga stöd**

Koncernen redovisar statliga stöd när dessa med rimlig säkerhet kommer erhållas och att villkoren för att erhålla stödet rimligen kommer att uppfyllas. Redovisning sker i resultaträkningen och periodisering sker utifrån när kostnaderna, som stödet avser att kompensera för, uppstår.

Erhållna statliga stöd består av permitteringsstöd, lägre sociala avgifter och erhållna sjuklöner. Dessa stöd har redovisats som redovisats som övriga rörelseintäkter, samt minskning av försäljnings- och administrationskostnader.

### **Verksamhet under avveckling**

Innebörden av att en anläggningstillgång (eller en avyttringsgrupp) klassificerats som innehav för försäljning är att dess redovisade värde kommer att återvinnas i huvudsak genom försäljning eller avveckling och inte genom användning.

Omedelbart före klassificering som innehav för försäljning, bestäms det redovisade värdet av tillgångarna (och alla tillgångar och skulder i en avyttringsgrupp) i enlighet med tillämpliga standarder. Vid första klassificering som innehav för försäljning, redovisas anläggningstillgångar och avyttringsgrupper till det lägsta av redovisat värde och verkligt värde med avdrag för försäljningskostnader.

En vinst redovisas vid varje ökning av det verkliga värdet med avdrag för försäljningskostnader. Denna vinst är begränsad till ett belopp som motsvaras av samtliga tidigare gjorda nedskrivningar. Förluster till följd av värdenedgång vid första klassificeringen som innehav för försäljning redovisas i resultaträkningen. Även efterföljande värdeförändringar, både vinster och förluster, redovisas i resultaträkningen.

En avvecklad verksamhet är en del av ett företags verksamhet som representerar en självständig rörelsegren eller en väsentlig verksamhet inom ett geografiskt område eller är ett dotterföretag som förvärvats uteslutande i syfte att vidareförsäljas. Klassificering som en avvecklad verksamhet sker vid avyttring eller vid en tidigare tidpunkt då verksamheten uppfyller kriterierna för att klassificeras som innehav för försäljning.

Resultat efter skatt från avvecklad verksamhet redovisas på egen rad i resultaträkningen. När en verksamhet klassificeras som avvecklad ändras utformningen av jämförelseårets resultaträkning så att den redovisas som om den avvecklade verksamheten hade avvecklats vid ingången av jämförelseåret. Balansräkningens utformning för innevarande och föregående år ändras inte på motsvarande sätt.

Se vidare not 12.

### **Moderbolagets redovisningsprinciper**

Moderbolaget har upprättat sin årsredovisning enligt årsredovisningslagen och enligt Rådet för finansiell rapporterings rekommendation RFR 2 Redovisning för juridiska personer. Även av Rådet för finansiell rapportering utgivna uttalanden gällande för noterade företag tillämpas. RFR 2 innebär att moderbolaget i årsredovisningen för den juridiska personen skall tillämpa samtliga av EU antagna IFRS och uttalanden så långt detta är möjligt inom ramen för årsredovisningslagen, tryggandelagen och med hänsyn till sambandet mellan redovisning och beskattning. Rekommendationen anger vilka undantag från och tillägg till IFRS som skall göras.

### ***Skillnader mellan koncernens och moderbolagets redovisningsprinciper***

Skillnaderna mellan koncernens och moderbolagets redovisningsprinciper framgår nedan.

#### ***Uppställningsform***

Moderbolagets resultaträkning och balansräkning är uppställda enligt årsredovisningslagens scheman.

#### ***Dotterföretag***

Andelar i dotterföretag redovisas i moderbolaget enligt anskaffningsvärdemetoden inklusive transaktionskostnader minus eventuell nedskrivning.

#### ***Skatter***

I moderbolaget redovisas obeskattade reserver inklusive uppskjuten skatteskuld. I koncernredovisningen delas däremot obeskattade reserver upp på uppskjuten skatteskuld och eget kapital.

#### ***Leasingavtal***

Moderbolaget redovisar för leasingavtal inte leasingkulld och nyttjanderättstillgång såsom görs för koncernen. Leasingavgifterna redovisas för samtliga leasingavtal som kostnad i resultaträkningen linjärt över leasingperioden, med interimsposter redovisade i balansräkningen i den mån leasingavgifterna inte erläggs i sin helhet i samma period och med samma belopp som den redovisade leasingkostnaden.

#### ***Koncernbidrag***

Koncernbidrag redovisas som bokslutsdispositioner. Ett koncernbidrag som lämnas till ett dotterföretag redovisas som en kostnad och minskar moderbolagets resultat i perioden och ett koncernbidrag som erhålls redovisas som en intäkt och ökar moderbolagets resultat i perioden.

## Not 2 Ekonomisk information per segment

Koncernens operativa verksamhet bedrivs under varumärket Ahlsell, vilket nedan används som ett samlingsnamn för Quimpers ABs verksamhet. För ekonomisk uppföljning använder Ahlsell geografiska områden, motsvarande verksamhetsländer. Ahlsell-koncernen använder sig av följande segment; Sverige, Norge, Finland, Danmark, Övrigt (Estland, Lettland, Litauen, Polen) samt Centralt, IFRS 16 justeringar och Elimineringar. Denna segmentsindelning är naturlig då affärerna görs lokalt och Ahlsells organisation är strukturerad för att på bästa sätt stödja den lokala försäljningen. Segmenten mäts på EBITA och rörelseresultat. Finansiella intäkter och kostnader, skatt samt effekten av IFRS 16 fördelas ej ut på segmenten. I konsekvens med detta fördelas inte de finansiella fordringarna och skulderna ut på segmenten. Prissättning av varor och tjänster mellan de olika segmenten sker till marknadsmässiga villkor. Varumärket *Ahlsell* har inte fördelats ut på länderna utan ligger som en central tillgång.

### Sverige

Ahlsells historia börjar den 1 mars 1877, då kompanjonerna John Bernström och Jakob Tornblad registrerade John Bernström & Co, med försäljning av maskiner, pumpar, oljor och lantbruksutrustning som huvudverksamhet. Grunden till dagens koncern lades 1922 då Bernström & Co gick samman med R Ahlsell & Co, bildade Ahlsell och Bernström, och inriktningen mot VVS förstärktes. Idag har företaget varit verksamt i över 145 år och är Sveriges ledande handelsföretag inom installationsprodukter, verktyg och maskiner. Verksamheten i Sverige omfattar koncernens produktområden: VVS, EI och Verktyg & Förmödenheter. Av koncernens externa nettoomsättning genererades 69 procent (69) på den svenska marknaden. Omsättningen i Sverige uppgick till 30 747 MSEK (25 718). Ahlsell hade vid årets utgång 145 etableringar (142) i Sverige.

### Norge

Genom förvärv inom produktområdet VVS etablerade Ahlsell verksamhet i Norge 1990. Verksamheten har sedan dess utökats genom flera förvärv och omfattar idag produktområdena VVS, EI och Verktyg & Förmödenheter. Av koncernens externa nettoomsättning genererades 18 procent (18) i Norge. Omsättningen i Norge uppgick till 8 001 MSEK (6 643). Ahlsell hade vid årets slut 54 etableringar (51) i Norge.

### Finland

Ahlsell etablerade verksamhet i Finland 1990 genom förvärv inom produktområdet VVS (kylprodukter). Verksamheten utökades 1999 genom ytterligare förvärv inom VVS. Produktområdet Verktyg & Förmödenheter introducerades 2006 i Finland genom förvärv av Kojaltek. Produktområdet EI introducerades 2007 genom förvärv av Sähkötarvike Oy. Verksamheten omfattar idag VVS, Verktyg & Förmödenheter och EI. Ahlsell hade vid årets slut 38 etableringar (35) i segmentet Finland. Av koncernens externa nettoomsättning genererades 10 procent (11) i Finland. Omsättningen uppgick i Finland till 4 592 MSEK (3 933).

### Danmark

Ahlsell har funnits i Danmark sedan 1990 då VVS-verksamhet (kyl-verksamhet) förvärvades. I slutet av 2022 förvärvades Sanistål, efter förvärvet av Sanistål omfattar verksamheten i Danmark produktområdena VVS, EI och Verktyg & Förmödenheter. Av koncernens externa nettoomsättning genererades under 2022 1 procent (1) i Danmark. Omsättningen i Danmark uppgick till 498 MSEK (437). Ahlsell hade vid årets slut 39 etableringar (4) i segmentet Danmark.

### Övrigt

Övrigt består av verksamheterna i Estland, Lettland, Litauen och Polen. Verksamheterna omfattar främst VVS, men även EI och Verktyg & Förmödenheter. Segmentet svarade för 2 procent (1) av koncernens externa nettoomsättning. Omsättningen för segmentet uppgick till 688 MSEK (504). Ahlsell hade vid årets slut 25 etableringar (12) i segmentet.

### Centralt

Centralt består av kostnader för personer anställda i Quimper AB och Ahlsell AB (publ) (cirka 65 st) där koncernfunktioner finns, samt finansiella intäkter, finansiella kostnader och skatt som inte fördelas ut på segmenten.

### IFRS 16

Justeringar till följd av IFRS 16 då dessa inte fördelas ut på segmenten.

### Elimineringar

Elimineringarna består av eliminering av internförsäljning och operativa mellanhavanden.

2022-01-01 - 2022-12-31	Sverige	Norge	Finland	Danmark	Övrigt <sup>1</sup>	Centralt	IFRS 16	Elimineringar	Totalt
<b>Intäkter</b>									
Intäkter från externa kunder <sup>3</sup>	30 227	7 997	4 582	478	688	–	–	–	43 971
Intäkter från interna kunder	521	4	10	20	0	–	–	-555	–
<b>Total försäljning</b>	<b>30 747</b>	<b>8 001</b>	<b>4 592</b>	<b>498</b>	<b>688</b>	<b>–</b>	<b>–</b>	<b>-555</b>	<b>43 971</b>
<b>Bruttoresultat</b>	<b>8 806</b>	<b>2 234</b>	<b>907</b>	<b>192</b>	<b>142</b>	<b>–</b>	<b>17</b>	<b>–</b>	<b>12 297</b>
EBITA <sup>2</sup>	4 088	507	195	185	39	-181	53	–	4 887
EBITA justerat för jämförelsestörande poster <sup>4</sup>	4 088	507	195	65	39	-181	53	–	4 767
Rörelseresultat	3 543	451	162	185	38	-181	53	–	4 253
Finansiella intäkter	–	–	–	–	–	2 182	–	–	2 182
Finansiella kostnader	–	–	–	–	–	-3 815	–	–	-3 815
Inkomstskatt	–	–	–	–	–	-691	–	–	-691
<b>Årets resultat från kvarvarande verksamheter</b>									<b>1 929</b>
Övrigt totalresultat	–	–	–	–	–	–	–	–	283
<b>Årets totalresultat</b>									<b>2 211</b>

2021-01-01 - 2021-12-31	Sverige	Norge	Finland	Danmark	Övrigt <sup>1</sup>	Centralt	IFRS 16	Elimineringar	Totalt
<b>Intäkter</b>									
Intäkter från externa kunder <sup>3</sup>	25 366	6 637	3 926	418	503	-	-	-	36 851
Intäkter från interna kunder	352	6	7	18	1	-	-	-384	-
<b>Total försäljning</b>	<b>25 718</b>	<b>6 643</b>	<b>3 933</b>	<b>437</b>	<b>504</b>	<b>-</b>	<b>-</b>	<b>-384</b>	<b>36 851</b>
<b>Bruttoresultat</b>	<b>7 426</b>	<b>1 802</b>	<b>725</b>	<b>176</b>	<b>106</b>	<b>-</b>	<b>17</b>	<b>-</b>	<b>10 251</b>
EBITA2	3 374	438	137	63	26	-244	80	-	3 875
<i>EBITA justerat för jämförelsestörande poster<sup>4</sup></i>	3 374	438	137	63	26	-191	80	-	3 928
Rörelseresultat	2 855	389	106	63	26	-244	80	-	3 275
Finansiella intäkter	-	-	-	-	-	631	-	-	631
Finansiella kostnader	-	-	-	-	-	-2 691	-	-	-2 691
Inkomstskatt	-	-	-	-	-	-528	-	-	-528
<b>Årets resultat från kvarvarande verksamheter</b>									<b>688</b>
Resultat från avvecklad verksamhet, netto efter skatt	-	-	-	-	1	-	-	-	1
<b>Årets resultat</b>									<b>689</b>
Övrigt totalresultat	-	-	-	-	-	-	-	-	218
<b>Årets totalresultat</b>									<b>907</b>
2022-12-31	Sverige	Norge	Finland	Danmark	Övrigt <sup>1</sup>	Centralt	IFRS 16	Elimineringar	Totalt
<b>Övriga upplysningar</b>									
Tillgångar	28 753	5 745	3 111	2 653	838	6 396	3 104	-162	50 437
Ofördelade tillgångar	-	-	-	-	-	5 454	-	-	5 454
<b>Summa tillgångar</b>	<b>28 753</b>	<b>5 745</b>	<b>3 111</b>	<b>2 653</b>	<b>838</b>	<b>11 849</b>	<b>3 104</b>	<b>-162</b>	<b>55 891</b>
Skulder	6 920	2 074	978	1 166	273	310	-	-162	11 559
Ofördelade skulder och eget kapital	-	-	-	-	-	44 332	-	-	44 332
<b>Summa skulder och eget kapital</b>	<b>6 920</b>	<b>2 074</b>	<b>978</b>	<b>1 166</b>	<b>273</b>	<b>44 642</b>	<b>-</b>	<b>-162</b>	<b>55 891</b>
Investeringar i materiella och immateriella tillgångar	209	38	18	4	7	0	-	-	277
Av-/nedskrivningar	-707	-88	-74	-4	-8	-1	-620	-	-1 503
Avskrivningar av immateriella tillgångar	-545	-56	-33	-	-1	0	-	-	-634
Nedskrivningar av immateriella tillgångar	-	-	-	-	-	-	-	-	-
Avskrivningar av materiella anläggningstillgångar	-162	-32	-42	-4	-7	0	-620	-	-868
Nedskrivningar av materiella anläggningstillgångar	-	-	-	-	-	-	-	-	-
Väsentliga kostnader och intäkter som inte motsvaras av utbetalningar	3	-5	1	-165	0	676	-	-	510
2021-12-31	Sverige	Norge	Finland	Danmark	Övrigt <sup>1</sup>	Centralt	IFRS 16	Elimineringar	Totalt
<b>Övriga upplysningar</b>									
Tillgångar	27 518	4 307	2 617	199	328	6 384	2 566	-109	43 810
Tillgångar som innehas för försäljning	-	-	-	-	-	-	-	-	-
Ofördelade tillgångar	-	-	-	-	-	4 538	-	-	4 538
<b>Summa tillgångar</b>	<b>27 518</b>	<b>4 307</b>	<b>2 617</b>	<b>199</b>	<b>328</b>	<b>10 922</b>	<b>2 566</b>	<b>-109</b>	<b>48 349</b>
Skulder	6 177	1 685	856	66	100	332	-	-109	9 106
Skulder hänförliga till tillgångar som innehas för försäljning	-	-	-	-	-	-	-	-	-
Ofördelade skulder och eget kapital	-	-	-	-	-	39 243	-	-	39 243
<b>Summa skulder och eget kapital</b>	<b>6 177</b>	<b>1 685</b>	<b>856</b>	<b>66</b>	<b>100</b>	<b>39 575</b>	<b>-</b>	<b>-109</b>	<b>48 349</b>
Investeringar i materiella och immateriella tillgångar	193	56	10	2	4	1	-	-	265
Av-/nedskrivningar	-676	-72	-71	-4	-6	-1	-559	-	-1 388
Avskrivningar av immateriella tillgångar	-519	-44	-31	-	0	0	-	-	-594
Nedskrivningar av immateriella tillgångar	-	-5	-	-	-	-	-	-	-5
Avskrivningar av materiella anläggningstillgångar	-157	-23	-40	-4	-5	0	-559	-	-788
Nedskrivningar av materiella anläggningstillgångar	-	-	-	-	-	-	-	-	-
Väsentliga kostnader och intäkter som inte motsvaras av utbetalningar	-16	-17	-4	-1	-	934	-	-	897

Extern försäljning per produktområde

2022-01-01 - 2022-12-31	Sverige	Norge	Finland	Danmark	Övrigt <sup>1</sup>	Centralt	IFRS 16	Elimineringar	Totalt
VVS	10 802	3 630	2 770	478	584	–	–	–	18 264
EI	8 827	2 088	1 059	–	52	–	–	–	12 026
Verktyg & Förmödenheter	10 597	2 279	753	–	52	–	–	–	13 681
<b>Summa extern försäljning</b>	<b>30 227</b>	<b>7 997</b>	<b>4 582</b>	<b>478</b>	<b>688</b>	<b>–</b>	<b>–</b>	<b>–</b>	<b>43 971</b>
2021-01-01 - 2021-12-31	Sverige	Norge	Finland	Danmark	Övrigt <sup>1</sup>	Centralt	IFRS 16	Elimineringar	Totalt
VVS	9 223	3 072	2 485	418	426	–	–	–	15 625
EI	7 466	1 866	832	–	36	–	–	–	10 201
Verktyg & Förmödenheter	8 676	1 699	609	–	40	–	–	–	11 025
<b>Summa extern försäljning</b>	<b>25 366</b>	<b>6 637</b>	<b>3 926</b>	<b>418</b>	<b>503</b>	<b>–</b>	<b>–</b>	<b>–</b>	<b>36 851</b>

Ahlsells verksamhet baseras på att våra produktområden i allt väsentligt tillhandahålls genom gemensamma distributions- och försäljningskanaler inom respektive geografiskt område. Innebörden av detta är att de tillgångar som används inom respektive produktområde i allt väsentligt är desamma för alla produktgrupper inom respektive geografiskt område (exempelvis lagerlokaler och distributionsutrustning m.m.). Användningen av tillgångarna och därtill hörande investeringar går således inte att urskilja på ett meningsfullt sätt för respektive produktområde.

<sup>1</sup> Estland, Lettland, Litauen och Polen.

<sup>2</sup> EBITA = Rörelseresultat exklusive av- och nedskrivningar på immateriella tillgångar

<sup>3</sup> Ingen enskild kund står för mer än 10 % av koncernens totala intäkter

<sup>4</sup> Se vidare not 38

Not 3 Personal

Medelantalet anställda

	2022-01-01--2022-12-31		2021-01-01--2021-12-31	
	Antal	varav män	Antal	varav män
<i>Moderbolaget</i>	0	100%	0	100%
<i>Koncern</i>				
Sverige	4 065	71%	3 779	73%
Norge	1 366	76%	1 252	76%
Finland	689	80%	609	82%
Danmark	87	72%	86	71%
Estland	131	79%	133	80%
Lettland	–	0%	–	0%
Litauen	–	0%	–	0%
Polen	43	60%	40	65%
Kina	13	62%	13	62%
Totalt i koncernen	6 394	73%	5 912	74%

Redovisning av könsfördelning i företagsledningar vid årets utgång.

**Könsfördelning i företagsledningen**

Andel kvinnor

	2022-12-31	2021-12-31
<i>Moderföretaget</i>		
Styrelsen	0%	0%
Övriga ledande befattningshavare	0%	0%
<i>Koncernen totalt</i>		
Styrelser	12%	8%
Övriga ledande befattningshavare, samt VD (8 personer (9))	40%	25%

Löner, andra ersättningar och sociala kostnader

	2022-01-01--2022-12-31		2021-01-01--2021-12-31	
	Löner och ersättningar	Sociala kostnader	Löner och ersättningar	Sociala kostnader
<i>MSEK</i>				
Moderföretaget (varav pensionskostnad)	–	–	–	–
Dotterföretag (varav pensionskostnad)	3 313	1 140	2 945	1 053
Koncernen totalt (varav pensionskostnad)	3 313	1 140	2 945	1 053
(varav förmånsbestämda planer)		322		290
(varav avgiftsbestämda planer)		5		1
		316		289

Löner och andra ersättningar fördelade mellan styrelse/VD och övriga anställda

	2022-01-01--2022-12-31		2021-01-01--2021-12-31	
	Styrelse/VD	Övriga anställda	Styrelse	Övriga anställda
<i>MSEK</i>				
Moderbolag totalt (varav tantiem o.d.)	–	–	–	–
Dotterföretag totalt (varav tantiem o.d.)	–	3 313	–	2 945
Koncernen totalt (varav tantiem o.d.)	–	3 313	–	2 945
		100		110

### Ersättning till ledande befattningshavare i koncernen

Till styrelsens ordförande och ledamöter utgår arvode enligt årsstämans beslut. Ägar- och arbetstagarrepresentanter erhåller inte styrelsearvode. Ersättning till koncernchefen (Claes Seldeby) och andra ledande befattningshavare utgörs av grundlön, rörlig ersättning, övriga förmåner samt pension etc. Med andra ledande befattningshavare avses de 9 personer (7) som tillsammans med koncernchefen utgör koncernledningen, samt tre styrelseledamöter som erhåller arvode.

Fördelningen mellan grundlön och rörlig ersättning ska stå i proportion till befattningshavarens ansvar och befogenhet. För koncernchefen är den rörliga ersättningen maximerad till 70 % av grundlön (70 %). För andra ledande befattningshavare är den rörliga ersättningen maximerad till 25-60% av grundlönen (25-60%). Den rörliga ersättningen baseras på utfallet i förhållande till individuellt uppsatta mål. Pensionsförmåner samt övriga förmåner till koncernchefen och andra ledande befattningshavare utgår som del av den totala ersättningen.

### Berednings- och beslutsprocess

I koncernen tillämpas en process som innebär att beredning och beslut avseende löner, ersättningar, förmåner och andra anställningsvillkor för koncernchefen och andra ledande befattningshavare, som är direkt rapporterade till koncernchefen, fastställs och godkänns av ersättningsutskottet i Ahlsell AB (publ).

### Ersättningar och övriga förmåner

2022-01-01--2022-12-31

	Grundlön/ styrelsearvode	Rörlig ersättning	Övriga förmåner	Pensions- kostnad	Summa
Johan Nilsson, styrelseordförande Quimper AB	1,9	–	0,1	1,2	3,2
Övriga Styrelsemedlemmar, Quimper AB	0,8	–	–	–	0,8
Claes Seldeby, vd Quimper AB, Koncernchef	8,0	5,5	0,1	3,1	16,7
Summa	10,7	5,5	0,2	4,3	20,7

Rörlig ersättning avser för perioden 2022-01-01--2022-12-31 kostnadsförd bonus, vilken utbetalas under 2023. Övriga förmåner avser tjänstebil och drivmedelsförmån.

2021-01-01--2021-12-31

	Grundlön/ styrelsearvode	Rörlig ersättning	Övriga förmåner	Pensions- kostnad	Summa
Johan Nilsson, styrelseordförande Quimper AB, koncernchef till och med 2021-07-30	6,8	4,0	0,1	1,8	12,7
Övriga Styrelsemedlemmar, Ahlsell AB (publ) & Quimper AB	0,8	–	–	–	0,8
Claes Seldeby, vd Quimper AB, Koncernchef från 2021-08-01	3,1	2,2	0,1	0,5	5,9
Summa	10,7	6,2	0,2	2,3	19,4

Rörlig ersättning avser för perioden 2021-01-01--2021-12-31 kostnadsförd bonus, vilken utbetalas under 2022. Övriga förmåner avser tjänstebil och drivmedelsförmån.

### Bonus

Koncernchefens bonus fastställs av styrelsen medan övriga bonusar fastställs av koncernchefen.

### Pension

Koncernchefen har en premiebestämd pensionsplan enligt vilken bolaget erlägger en premie motsvarande 30 % av pensionsmedförande lön. Koncernchefen har ordinarie pensionsålder, vilket är senast då denne är 68 år.

Pensionsåldern för övriga ledande befattningshavare varierar mellan 60 och 70 år.

Samtliga pensionsförmåner är oantastbara, d v s inte villkorade av framtida anställning.

### Uppsägningsregler

Vid företagets uppsägning av koncernchefen gäller en uppsägningstid om 12 månader. Vid uppsägning från koncernchefens sida gäller en uppsägningstid om 12 månader. För övriga ledande befattningshavare, anställda per balansdagen, gäller vid uppsägning från företagets sida 6-12 månaders uppsägningstid och 3-6 månaders uppsägningstid vid uppsägning från den anställdes sida.

### Incitamentsprogram

Under våren 2019 skapades ett incitamentsprogram där utvalda ledande befattningshavare inom Quimper AB-koncernen fick möjligheten att förvärva stamaktier och preferensaktier i det svenska toppbolaget Quimper Group Holdings AB. Stamaktier och preferensaktier förvärvades för beräknat marknadsvärde. Marknadsvärdet grundar sig på förvärvet av Ahlsell AB (publ), vilket var en transaktion som skedde till marknadsvärde mellan två oberoende parter. Deltagarna i incitamentsprogrammet innehar per sista december 2022 34 448 821 stycken stamaktier vilket motsvarar 7,1 procent av totalt antal stamaktier i Quimper Group Holdings AB. Utöver detta innehar deltagarna i incitamentsprogrammet 4 974 212 stycken preferensaktier. Deltagarnas innehav motsvarar 0,9 procent av rösterna.

Not 4 Övriga rörelseintäkter

<i>Koncern, MSEK</i>	2022-01-01- 2022-12-31	2021-01-01- 2021-12-31
Hysesintäkter	6	7
Gasprovision	4	4
Erhållna fakturaavgifter	4	5
Sjukersättning	8	5
Återbetalning Fora	0	15
Omvärdering tilläggsköpeskillingar	7	-
Negativ goodwill	165	-
Övrigt	14	21
<b>Summa övriga rörelseintäkter</b>	<b>209</b>	<b>56</b>

2023051703628

26

Not 5 Av- och nedskrivningar av materiella och immateriella anläggningstillgångar

Fördelade per tillgångsslag

Koncern, MSEK	2022-01-01- 2022-12-31	2021-01-01- 2021-12-31
Kundrelationer	-556	-537
Övriga immateriella tillgångar	-78	-63
<b>Delsumma immateriella tillgångar</b>	<b>-634</b>	<b>-600</b>
Byggnader och mark	-6	-5
Maskiner och andra tekniska anläggningar	-48	-44
Inventarier, verktyg och installationer	-125	-118
Nyttjanderättstillgångar	-689	-622
<b>Delsumma materiella anläggningstillgångar</b>	<b>-868</b>	<b>-788</b>
<b>Summa av- och nedskrivningar</b>	<b>-1 503</b>	<b>-1 388</b>

Inga nedskrivningar gjordes under perioden januari-december 2022.

Under 2021 skrevs balanserade utvecklingsutgifter ned med 5 MSEK i ett av koncernens dotterbolag, då den utvecklade tillgången inte kommer används då bolaget integreras i koncernens befintliga system.

Avskrivningarna är baserade på tillgångarnas anskaffningsvärden och beräknade nyttjandetider. Dessa är återgivna i avsnittet redovisningsprinciper.

Totala av- och nedskrivningar fördelade per funktion		
Kostnad för sålda varor	-150	-138
Försäljningskostnader	-1 278	-1 175
Administrationskostnader	-74	-75
	<b>-1 503</b>	<b>-1 388</b>

Av- och nedskrivningar på immateriella tillgångar är hänförliga till försäljningskostnader.

2023051703629

**Not 6 Leasing**

2022-01-01--2022-12-31			
<i>Koncern, MSEK</i>	Byggnader	Inventarier	Totalt
Avskrivning av nyttjanderättstillgångar	-630	-58	-689
Räntekostnad leasingkulder	-69	-5	-74
<b>Totalt kostnadsfört</b>	<b>-699</b>	<b>-63</b>	<b>-762</b>

2021-01-01--2021-12-31			
<i>Koncern, MSEK</i>	Byggnader	Inventarier	Totalt
Avskrivning av nyttjanderättstillgångar	-568	-54	-622
Räntekostnad leasingkulder	-67	-2	-70
<b>Totalt kostnadsfört</b>	<b>-635</b>	<b>-56</b>	<b>-691</b>

	2022-01-01- 2022-12-31	2021-01-01- 2021-12-31
Leasingkostnad avseende korttidsleasor och leasade tillgångar med lågt värde	-29	-28
<b>Totalt kassautflöde för leasingavtal</b>	<b>-790</b>	<b>-739</b>

**Nyttjanderätter och leasingkulder**

2022-12-31			
<i>Koncern, MSEK</i>	Byggnader	Inventarier	Totalt
<b>Redovisat värde</b>	<b>3 372</b>	<b>166</b>	<b>3 538</b>

2021-12-31			
<i>Koncern, MSEK</i>	Byggnader	Inventarier	Totalt
<b>Redovisat värde</b>	<b>2 850</b>	<b>101</b>	<b>2 951</b>
Nuvärdet av minimileaseavgifter			
Inom ett år	771	66	837
Mellan 2-5 år	1 833	81	1 913
Senare än 5 år	794	10	804
<b>Leasingskuld</b>	<b>3 398</b>	<b>156</b>	<b>3 554</b>

**Diskonteringsränta**

I de fall det varit möjligt har räntan som angivits i leasingkontraktet används, i övriga fall har diskonteringsränta fastställts genom att se till koncernens marginella upplåningsränta för motsvarande löptid vid ingången av leasingavtalet. Koncernens genomsnittliga diskonteringsränta för perioden januari-december har varit 2,5 procent.

Leasingobjekten utgörs av ett stort antal objekt, såsom lagerlokaler, butiker, kontor, övriga byggnader och inventarier, IT-utrustning, kontorsutrustning mm.

Not 7 Arvoden och kostnadsersättningar till revisorer

Koncern, MSEK	2022-01-01- 2022-12-31	2021-01-01- 2021-12-31
KPMG		
Revisionsuppdrag	6	6
Skatterådgivning	1	3
Övriga tjänster	0	0
<b>Summa arvoden</b>	<b>8</b>	<b>9</b>

I koncernen används övriga revisorer till en kostnad om 1 MSEK (1).

Med revisionsuppdrag avses lagstadgad revision av årsredovisningen och bokföringen samt styrelsens och verkställande direktörens förvaltning samt revision utförd i enlighet med överenskommelse eller avtal. Detta inkluderar övriga arbetsuppgifter som det ankommer på bolagets revisor att utföra samt rådgivning eller annat biträde som föranleds av iakttagelser vid sådan granskning eller genomförandet av sådana övriga arbetsuppgifter.

Med övriga tjänster avses rådgivning avseende redovisningsfrågor, rådgivning vid avyttring och förvärv av verksamheter samt rådgivning kring processer och intern kontroll.

2023051703631

Not 8 Kostnader fördelade per kostnadsslag

<i>Koncern, MSEK</i>	2022-01-01- 2022-12-31	2021-01-01- 2021-12-31
Handelsvaror	-30 227	-25 341
Kostnader för ersättningar till anställda	-4 453	-3 998
Av- och nedskrivningar	-1 503	-1 388
Transportkostnader	-1 823	-1 472
Lokalkostnader	-385	-308
Övriga kostnader	-1 538	-1 125
<b>Summa rörelsekostnader</b>	<b>-39 928</b>	<b>-33 631</b>

2025051703632

Not 9 Finansiella intäkter

	2022-01-01- 2022-12-31	2021-01-01- 2021-12-31
<i>Koncern, MSEK</i>		
Ränteintäkter	42	14
Värdetförändring vid omvärdering av derivat	2 140	617
<b>Summa finansiella intäkter</b>	<b>2 182</b>	<b>631</b>
Finansiella intäkter per värderingskategori		
Finansiella tillgångar värderade till upplupet anskaffningsvärde	42	14
Finansiella skulder värderade till verkligt värde	2 140	617
<b>Summa finansiella intäkter</b>	<b>2 182</b>	<b>631</b>

	2022-01-01- 2022-12-31	2021-01-01- 2021-12-31
<i>Moderbolag, MSEK</i>		
Ränteintäkter, koncernföretag	1 161	1 067
<b>Summa finansiella intäkter</b>	<b>1 161</b>	<b>1 067</b>
Finansiella intäkter per värderingskategori		
Finansiella tillgångar värderade till upplupet anskaffningsvärde	1 161	1 067
<b>Summa finansiella intäkter</b>	<b>1 161</b>	<b>1 067</b>

2023051705653

Not 10 Finansiella kostnader

2023051703634

<i>Koncern, MSEK</i>	2022-01-01- 2022-12-31	2021-01-01- 2021-12-31
Räntekostnader	-974	-1 199
Räntekostnader, koncernföretag	-1 161	-1 067
Kursdifferenser	-1 646	-382
Övriga bankkostnader	-34	-43
<b>Summa finansiella kostnader</b>	<b>-3 815</b>	<b>-2 691</b>
Finansiella kostnader per värderingskategori		
Finansiella skulder värderade till upplupet anskaffningsvärde	-3 780	-2 648
<b>Summa finansiella kostnader avseende finansiella instrument</b>	<b>-3 780</b>	<b>-2 648</b>

<i>Moderbolag, MSEK</i>	2022-01-01- 2022-12-31	2021-01-01- 2021-12-31
Räntekostnader	-1 161	-1 067
<b>Summa finansiella kostnader</b>	<b>-1 161</b>	<b>-1 067</b>
Finansiella kostnader per värderingskategori		
Finansiella skulder värderade till upplupet anskaffningsvärde	-1 161	-1 067
<b>Summa finansiella kostnader avseende finansiella instrument</b>	<b>-1 161</b>	<b>-1 067</b>

Not 11 Inkomstskatt

2023051703635

<i>Koncern, MSEK</i>	2022-01-01- 2022-12-31	2021-01-01- 2021-12-31
Aktuell skatt	-645	-472
Uppskjuten skatt	-47	-56
<b>Summa inkomstskatt</b>	<b>-691</b>	<b>-528</b>

<i>Avstämning av effektiv skatt</i>	2022-01-01--2022-12-31		2021-01-01--2021-12-31	
	<i>Procent</i>	<i>Belopp</i>	<i>Procent</i>	<i>Belopp</i>
<i>Koncernen</i>				
Resultat före skatt		2 620		1 215
Skatt enligt gällande skattesats för moderföretaget	-20,6%	-540	-20,6%	-250
Effekt av andra skattesatser för utländska dotterföretag		-3		-3
Andra icke-avdragsgilla kostnader		-26		-12
Justering av skatt hänförlig till tidigare år		0		-1
Ökning av underskott utan motsvarande aktivering av uppskjuten skatt <sup>1</sup>		-150		-251
Ej skattepliktiga intäkter <sup>2</sup>		36		-
Övrigt		-9		-12
<b>Redovisad effektiv skatt</b>	<b>-26,4%</b>	<b>-691</b>	<b>-43,4%</b>	<b>-528</b>
Gällande skattesats för inkomstskatt i Sverige		-20,6%		-20,6%
Effektiv skattesats		-26,4%		-43,4%

Skattekostnad föregående år har påverkats av domar från Skattemyndigheten i Norge och Finland gällande huruvida full skattemässig avdragsrätt föreläggat för ränta på lån hos koncernens norska och finska bolag från främst svenska koncernbolag. De domar som kommit har överklagats till högre instans.

<i>Moderbolag, MSEK</i>	2022-01-01- 2022-12-31	2021-01-01- 2021-12-31
Aktuell skatt	-	-
Uppskjuten skatt	-	-
<b>Summa inkomstskatt</b>	<b>0</b>	<b>0</b>

<i>Avstämning av effektiv skatt</i>	2022-01-01--2022-12-31		2021-01-01--2021-12-31	
	<i>Procent</i>	<i>Belopp</i>	<i>Procent</i>	<i>Belopp</i>
<i>Moderbolag</i>				
Resultat före skatt		0		0
Skatt enligt gällande skattesats för moderföretaget	-20,6%	0	-20,6%	0
Ökning av underskott utan motsvarande aktivering av uppskjuten skatt <sup>1</sup>		-144		-133
Övrigt		144		133
<b>Redovisad effektiv skatt</b>	<b>0,0%</b>	<b>-</b>	<b>0,0%</b>	<b>-</b>
Gällande skattesats för inkomstskatt i Sverige		-20,6%		-20,6%
Effektiv skattesats		0,0%		0,0%

<sup>1</sup> Hänförlig till ränteavdrag

<sup>2</sup> Hänförlig till resultatförd negativ goodwill

### Not 12 Resultat från avvecklad verksamhet och tillgångar som innehas för försäljning

Ahlsells verksamhet i Ryssland omklassificerades 2019 till avvecklad verksamhet. Verksamheten avvecklades slutligt under 2021.

Enligt IFRS 5 rapporteras resultatet från den ryska verksamheten på raden "Resultat från avvecklad verksamhet, netto efter skatt".

Balansräkningsposterna rapporteras netto efter omvärdering på raderna "Tillgångar som innehas för försäljning", samt "Skulder hänförliga till tillgångar som innehas för försäljning".

De resultaträkningsposter som har flyttats till raden "Resultat från avvecklad verksamhet, netto efter skatt" är

<i>MSEK</i>	2021-01-01- 2021-12-31
Nettoomsättning	-
Kostnader	1
<b>Rörelseresultat</b>	<b>1</b>
Finansnetto	-
<b>Resultat före skatt</b>	<b>1</b>
Inkomstskatt	-
<b>Årets resultat</b>	<b>1</b>

### Nettokassaflöde från avvecklad verksamhet

<i>MSEK</i>	2021-01-01- 2021-12-31
Kassaflöde från den löpande verksamheten	0
Kassaflöde från investeringsverksamheten	0
Kasaflöde från finansieringsverksamheten	0
<b>Nettokassaflöde från avvecklad verksamhet</b>	<b>-</b>

### Not 13 Operativt kassaflöde

Förutom kassaflödesanalysen som är upprättad enligt IAS 7 upprättar koncernen ett kassaflöde som baserar sig på rörelsen förutom finansiella transaktioner, skatter och förvärv och avyttringar av verksamheter. Detta kassaflöde används av ledningen för att följa upp verksamheten.

MSEK		2022-01-01- 2022-12-31	2021-01-01- 2021-12-31
Rörelseresultat		4 253	3 275
Justeringar för poster som inte ingår i kassaflödet	36	575	645
<b>Operativt kassaflöde före förändringar i rörelsekapitalet</b>		<b>4 827</b>	<b>3 920</b>
<b>Operativt kassaflöde från förändringar i rörelsekapital</b>			
Förändring av varulager		-699	-650
Förändring av rörelsefordringar		-1 151	-1 066
Förändring av rörelseskulder		967	1 648
<b>Operativt kassaflöde före investeringar</b>		<b>3 945</b>	<b>3 852</b>
Förvärv av immateriella anläggningstillgångar		-104	-106
Förvärv av materiella anläggningstillgångar		-173	-159
Försäljning av materiella anläggningstillgångar		1	5
<b>Kassaflöde från operativa investeringar</b>		<b>-276</b>	<b>-260</b>
<b>Operativt kassaflöde</b>		<b>3 669</b>	<b>3 592</b>

#### Brygga mellan kassaflöden

Koncernens operativa kassaflödesanalys har sin utgångspunkt i rörelseresultatet vilket medför att det operativa kassaflödet före investeringar inte innehåller finansiella inbetalningar och utbetalningar och inte heller skattebetalningar. För att komma till kassaflöde från den löpande verksamheten enligt kassaflödesanalysen upprättad enligt IAS 7 måste därför dessa in- och utbetalningar beaktas. I nedanstående tabell framgår hur länken mellan operativt kassaflöde före investeringar och kassaflöde från den löpande verksamheten enligt IAS 7 ser ut.

Kassaflöde från operativa investeringar innehåller den typ av investeringar och försäljningar som är hänförliga till den löpande rörelsen, medan kassaflödet från investeringsverksamheten i kassaflödesanalysen enligt IAS 7 även inkluderar investeringar och avyttringar av verksamheter och finansiella tillgångar. I nedanstående tabell framgår länken mellan kassaflöde från operativa investeringar och kassaflöde från investeringsverksamheten.

För att komma till årets kassaflöde enligt kassaflödesanalysen upprättad enligt IAS 7 måste även kassaflödet från finansieringsverksamheten beaktas, vilket framgår i nedanstående tabell. Detta kassaflöde ingår inte i koncernens operativa kassaflöde.

MSEK		2022-01-01- 2022-12-31	2021-01-01- 2021-12-31
<b>Operativt kassaflöde före investeringar</b>		<b>3 945</b>	<b>3 852</b>
Finansiella intäkter (enligt resultaträkningen)		2 182	631
Finansiella kostnader (enligt resultaträkningen)		-3 815	-2 691
Resultat före skatt från verksamhet under avveckling (från not 12)		-	1
Betald skatt (enligt kassaflödesanalys)		-763	-404
Skillnad i justering för poster som inte ingår i kassaflödet		1 470	1 640
<b>Kassaflöde från den löpande verksamheten</b>		<b>3 019</b>	<b>3 030</b>
Kassaflöde från operativa investeringar		-276	-260
Förvärv av verksamheter		-2 119	-473
Avyttring av verksamheter		-	22
Förändring finansiella tillgångar		-13	0
<b>Kassaflöde från investeringsverksamheten</b>		<b>-2 408</b>	<b>-712</b>
<b>Kassaflöde från finansieringsverksamheten</b>		<b>-1 374</b>	<b>-1 947</b>
<b>Årets kassaflöde</b>		<b>-762</b>	<b>371</b>

Not 14 Kundrelationer

<i>Koncern, MSEK</i>	2022-12-31	2021-12-31
<i>Akkumulerade anskaffningsvärden</i>		
Ingående anskaffningsvärde	10 758	10 620
Förvärv av dotterföretag	677	66
Årets omräkningsdifferenser	84	71
Utgående ackumulerade anskaffningsvärden	11 518	10 758
<i>Akkumulerade avskrivningar</i>		
Ingående avskrivningar	-1 518	-974
Årets avskrivningar	-556	-537
Årets omräkningsdifferenser	-13	-8
Utgående ackumulerade avskrivningar	-2 088	-1 518
<b>Redovisat värde vid periodens slut</b>	<b>9 430</b>	<b>9 239</b>

Hela det redovisade värdet avser förvärvade tillgångar.

Det redovisade värdet på kundrelationer har en återstående avskrivningstid på cirka 15 år.

2023051703638

## Not 15 Varumärke

Koncern, MSEK	2022-12-31	2021-12-31
Akkumulerade anskaffningsvärden		
Ingående anskaffningsvärde	6 354	6 354
Förvärv av dotterföretag	46	–
<b>Redovisat värde vid periodens slut</b>	<b>6 400</b>	<b>6 354</b>

Hela det redovisade värdet avser förvärvade tillgångar.

### Nedskrivningsprövning - Varumärke

Varumärket Ahlsell bedöms ha en obestämbar nyttjandetid. Nyttjandetiden bedöms vara obestämbar då det är fråga om ett väl etablerat varumärke som koncernen har för avsikt att behålla och vidareutveckla. Anskaffningsvärdet på varumärket Ahlsell har fastställts vid förvärvstillfället (februari 2019) enligt relief from royalty-metoden och vid bokslutsdagen uppgick det redovisade värdet till 6 354 MSEK.

Varumärket Sanistål har fastställts vid förvärvstillfället (december 2022) enligt relief from royalty-metoden och vid bokslutsdagen uppgick det redovisade värdet till 46 MSEK. Varumärket kommer ha en avskrivningstid på 2 år.

Årligen genomförs prövning av nedskrivningsbehov. Bedömningen görs av den vid förvärvstillfället fastställda royaltysatsen 1,5 procent samt bedömd framtida försäljningsutveckling. Ledningen har bedömt den budgeterade försäljningen för de kommande fem åren baserat på tidigare resultat och förväntningar på den framtida marknadsutvecklingen. För att extrapolera försäljningsutveckling bortom budgetperioden har en tillväxttakt om 2 procent (2) använts. Detta belopp diskonteras med en för koncernen aktuell kapitalkostnad före skatt om 10,5 procent (10,5). Prövning i december 2022 har visat att det för närvarande inte föreligger något nedskrivningsbehov.

Not 16 Övriga immateriella tillgångar

2022-12-31

Koncern, MSEK	Balanserade utgifter	Licenser	SUMMA
<i>Ackumulerade anskaffningsvärden</i>			
Ingående anskaffningsvärde	457	66	524
Förvärv av dotterföretag	236	20	256
Nyanskaffningar	101	4	104
Avyttringar och utrangeringar	0	0	0
Årets omräkningsdifferenser	-	2	2
<b>Utgående ackumulerade anskaffningsvärden</b>	<b>794</b>	<b>91</b>	<b>885</b>
<i>Ackumulerade avskrivningar</i>			
Ingående avskrivningar	-252	-58	-309
Årets avskrivningar	-73	-5	-78
Avyttringar och utrangeringar	0	-1	-1
Årets omräkningsdifferenser	-	-1	-1
<b>Utgående ackumulerade avskrivningar</b>	<b>-325</b>	<b>-65</b>	<b>-390</b>
<b>Redovisat värde vid periodens slut</b>	<b>468,6</b>	<b>26,6</b>	<b>495</b>

2021-12-31

Koncern, MSEK	Balanserade utgifter	Licenser	SUMMA
<i>Ackumulerade anskaffningsvärden</i>			
Ingående anskaffningsvärde	357	68	425
Förvärv av dotterföretag	-	1	1
Nyanskaffningar	99	7	106
Avyttringar och utrangeringar	-1	-5	-6
Omklassificering	3	-6	-3
Årets omräkningsdifferenser	-	1	1
<b>Utgående ackumulerade anskaffningsvärden</b>	<b>457</b>	<b>66</b>	<b>524</b>
<i>Ackumulerade avskrivningar</i>			
Ingående avskrivningar	-196	-60	-256
Årets avskrivningar	-54	-4	-58
Avyttringar och utrangeringar	1	-	1
Omklassificering	-3	6	4
Årets omräkningsdifferenser	-	-1	-1
<b>Utgående ackumulerade avskrivningar</b>	<b>-252</b>	<b>-58</b>	<b>-309</b>
<i>Ackumulerade nedskrivningar</i>			
Ingående nedskrivningar	-	-	0
Årets nedskrivningar	-	-5	-5
Avyttringar och utrangeringar	-	5	5
Årets omräkningsdifferenser	-	-	0
<b>Utgående ackumulerade nedskrivningar</b>	<b>0</b>	<b>0</b>	<b>0</b>
<b>Redovisat värde vid periodens slut</b>	<b>205,9</b>	<b>8,3</b>	<b>214</b>

Balanserade utgifter och licenser avser koncernens IT-system, exempelvis Ahlsells order-, lager- och inköpssystem.

Merparten av det redovisade värdet avser förvärvade tillgångar/externt konsultarvode.

2023051703640



## Not 17 Goodwill

Koncern, MSEK	2022-12-31	2021-12-31
<i>Ackumulerade anskaffningsvärden</i>		
Ingående anskaffningsvärde	13 335	12 863
Förvärv av dotterföretag	911	381
Årets omräkningsdifferenser	117	92
Utgående ackumulerade anskaffningsvärden	14 364	13 335
<b>Redovisat värde vid periodens slut</b>	<b>14 364</b>	<b>13 335</b>

### Prövning av nedskrivningsbehov för goodwill

Goodwill fördelas på koncernens kassagenererande enheter (KGE) identifierade per verksamhetsland.

En sammanfattning av fördelningen av goodwill per kassagenererande enhet återfinns nedan:

	2022-12-31	2021-12-31
Sverige	11 565	11 257
Norge	1 826	1 255
Finland	971	822
Övrigt	2	1
	<b>14 364</b>	<b>13 335</b>

Återvinningsbart belopp för en KGE fastställs baserat på beräkningar av nyttjandevärde. Dessa beräkningar utgår från uppskattade framtida kassaflöden före skatt baserade på de geografiska områdenas affärsplaner som godkänts av företagsledningen och som täcker en femårsperiod.

Kassaflöden bortom femårsperioden extrapoleras med hjälp av bedömd tillväxttakt enligt nedan. Tillväxttakten överstiger inte den långfristiga tillväxttakten för branschen där berörd KGE verkar. Diskonterade kassaflöden jämförs med sysselsatt kapital per geografiskt område.

Väsentliga antaganden som har använts för beräkning av nyttjandevärden:

- Budgeterad rörelsemarginal
- Tillväxttakt för att extrapolera bortom budgetperioden
- Diskonteringsränta tillämpad för uppskattade framtida kassaflöden

Dessa antaganden har använts för att analysera varje KGE inom respektive geografiskt område.

Ledningen har fastställt den budgeterade rörelsemarginalen baserat på tidigare resultat och förväntningar på den framtida marknadsutvecklingen. För att budgetera den framtida marknadsutvecklingen har intern och extern data använts. För att extrapolera kassaflöden bortom budgetperioden har en tillväxttakt om 2 procent använts. Vidare har en genomsnittlig diskonteringsränta i lokal valuta före skatt använts vid beräkningarna. Diskonteringsräntan har justerats för att återspegla specifika risker som finns. Den diskonteringsränta före skatt som använts är 10,5 procent (10,5).

Företagsledningen bedömer, för samtliga geografiska områden, att rimligt möjliga förändringar i tillämpade variabler inte skulle få så stora effekter att de var för sig skulle reducera återvinningsvärdet till ett värde lägre än redovisat värde.

Not 18 Byggnader och mark

Koncern, MSEK	2022-12-31	2021-12-31
<i>Akkumulerade anskaffningsvärden</i>		
Vid årets början	176	154
Förvärv av dotterföretag	140	20
Nyanskaffningar	4	0
Avyttringar och utrangeringar	-	-1
Omklassificering	-1	-
Årets omräkningsdifferenser	16	3
<b>Utgående ackumulerade anskaffningsvärden</b>	<b>334</b>	<b>176</b>
<i>Akkumulerade avskrivningar</i>		
Vid årets början	-70	-61
Förvärv av dotterföretag	-1	-4
Avyttringar och utrangeringar	-	1
Omklassificering	1	-
Årets avskrivning	-6	-5
Årets omräkningsdifferenser	-6	-1
<b>Utgående ackumulerade avskrivningar</b>	<b>-82</b>	<b>-70</b>
<b>Redovisat värde vid perioden slut</b>	<b>252</b>	<b>106</b>

2023051703642

**Not 19 Maskiner och andra tekniska anläggningar**

2023051703643

<i>Koncern, MSEK</i>	2022-12-31	2021-12-31
<i>Ackumulerade anskaffningsvärden</i>		
Vid årets början	632	616
Förvärv av dotterföretag	0	5
Avyttring av dotterbolag	-	-13
Nyanskaffningar	35	59
Avyttringar och utrangeringar	-2	-46
Omklassificeringar/interna överföringar	-5	-
Årets omräkningsdifferenser	16	11
<b>Utgående ackumulerade anskaffningsvärden</b>	<b>677</b>	<b>632</b>
<i>Ackumulerade avskrivningar</i>		
Vid årets början	-343	-345
Förvärv av dotterföretag	0	-4
Avyttring av dotterbolag	-	12
Avyttringar och utrangeringar	2	46
Omklassificeringar/interna överföringar	5	-
Årets avskrivning	-48	-44
Årets omräkningsdifferenser	-13	-8
<b>Utgående ackumulerade avskrivningar</b>	<b>-399</b>	<b>-343</b>
<b>Redovisat värde vid periodens slut</b>	<b>278</b>	<b>289</b>

Not 20 Inventarier, verktyg och installationer

<i>Koncern, MSEK</i>	2022-12-31	2021-12-31
<i>Akkumulerade anskaffningsvärden</i>		
Vid årets början	1 171	1 137
Förvärv av dotterföretag	142	17
Nyanskaffningar	138	96
Avyttringar och utrangeringar	-19	-101
Omklassificeringar/interna överföringar	7	0
Årets omräkningsdifferenser	36	22
<b>Utgående ackumulerade anskaffningsvärden</b>	<b>1 475</b>	<b>1 171</b>
<i>Akkumulerade avskrivningar</i>		
Vid årets början	-853	-802
Förvärv av dotterföretag	-33	-11
Omklassificeringar/interna överföringar	-5	2
Avyttringar och utrangeringar	17	92
Årets avskrivning	-125	-118
Årets omräkningsdifferenser	-30	-15
<b>Utgående ackumulerade avskrivningar</b>	<b>-1 029</b>	<b>-853</b>
<b>Redovisat värde vid periodens slut</b>	<b>447</b>	<b>319</b>

2023051703644

Not 21 Finansiella placeringar

Aktier och andelar som utgör anläggningstillgångar

<i>Koncern, MSEK</i>	2022-12-31	2021-12-31
Ingående redovisat värde	3	3
Avyttring av dotterföretag	-	-1
Nyanskaffningar	0	1
Omräkningsdifferenser	0	0
<b>Utgående redovisat värde</b>	<b>4</b>	<b>3</b>

Ovan angivna finansiella placeringar ingår i kategorin "Finansiella tillgångar värderade till verkligt värde".

2023051703645

## Not 22 Aktier i dotterbolag

Moderbolag, MSEK	2022-12-31	2021-12-31
Akkumulerade anskaffningsvärden		
Vid årets början	2 673	2 673
Förvärv	-	-
<b>Redovisat värde vid periodens slut</b>	<b>2 673</b>	<b>2 673</b>

Ovan angivna aktier i dotterbolag avser ägande av Quimper Group AB (org nr. 559155-5569).

## Andelar i koncernföretag (indirekt ägande)

Bolag per 2022-12-31	Org.nr	Säte/Land	Ägarprocent <sup>1</sup>
Quimper AB	559155-5551	Stockholm	100
Digital Venture (DV) Group AB	559345-4183	Stockholm	100
Proffsmagasinet Svenska AB	556728-3857	Stockholm	100
Verktysboden Erfilux AB	556457-4712	Landvetter	100
Ahlsell Sverige AB	556012-9206	Stockholm	100
Flex Scandinavia AB	556209-4085	Hammarö	100
Verktysghuset i Kiruna AB	556578-4971	Kiruna	100
Prevex AB	556199-3899	Göteborg	100
Enexia AB	556906-7076	Knivsta	100
Prepipe Construction AB	559004-7204	Lammhult	100
TMT Maskinvaruhus AB	556520-6769	Gävle	100
Skånebeslag AB	556798-4041	Arlöv	100
Skånebeslag Snickeri AB	556798-4058	Arlöv	100
PK Produkter AB	556333-8978	Saltsjö-Boo	100
Fastighetsbolaget Hallsberg Signalen 5 AB	559322-1756	Stockholm	100
Ahlsell Norge AS	910478656	Stavanger (N)	100
Bergens Rørhandel AS	988 454 214	Stavanger (N)	100
Stavanger Rørhandel AS	888 454 152	Stavanger (N)	100
Weels Betong & Plast AS	979 498 926	Råde (N)	100
Tromas AS	964 243 301	Trondheim (N)	100
T Bentsen AS	919 947 578	Fyllingsdalen (N)	100
Jan Atle Jakobsen Engros AS	979 815 794	Sortland (N)	100
Ducatel AS	992 550 902	Gullaug (N)	100
Grønvold Maskinservice AS	978 660 746	Oslo (N)	100
Skogheim Profil & Yrkeskirer AS,	880 300 512	Halden (N)	100
Neo-Select AS	952 024 736	Lierskogen (N)	100
Intec Pumper AS	858 454 662	Vinterbro (N)	100
Ahlsell Oy	1819153-8	Helsingfors (SF)	100
Lognet Team Oy	1653021-7	Vimpeli (SF)	100
PJ Control Oy	1543536-5	Vanta (SF)	100
EL-Parts Oy	0775105-0	Tuusula	100
Oy TorAFors Ab	2292701-8	Vantaa	100
Malkit Oy	1825400-9	Helsinki	100
Ahlsell Åland Ab	2080009-9	Jomala (SF)	100
Sanistål A/S	42 997 811	Aalborg (DK)	100
Ahlsell Danmark ApS	19 541 142	Brøndby (DK)	100
TP- Tempcold Ltd	0000094018	Warszawa (PL)	100
AS FEB	10109270	Tallin (EST)	100
SIA Sanistal	40003161826	Riga (LV)	100
UAB Sanistal	111 802 839	Kaunas (LT)	100

<sup>1</sup> Ägardelen av kapitalet avses, vilket även överensstämmer med andelen av rösterna för totalt antal aktier.

Not 23 Fordringar hos koncernföretag

<i>Moderbolag, MSEK</i>	2022-12-31	2021-12-31
<i>Akkumulerade anskaffningsvärden</i>		
Vid årets början	11 706	10 639
Tillkommande fordringar	1 161	1 067
Reglerade fordringar	-400	-
<b>Redovisat värde vid periodens slut</b>	<b>12 467</b>	<b>11 706</b>

Av ovanstående utgör 12 467 MSEK (11 706) fordringar på dotterbolag.

2023051703647

32

Not 24 Uppskjuten inkomstskatt

Koncern

Redovisade uppskjutna skattefordringar och skatteskulder

Koncern, MSEK	2022-12-31			2021-12-31		
	Fordringar	Skulder	Netto	Fordringar	Skulder	Netto
Underskottsavdrag	176	–	176	74	–	74
Immateriella anläggningstillgångar	–	-3 301	-3 301	–	-3 187	-3 187
Avsättningar / upplupet	20	–	20	17	–	17
Finansiella tillgångar och skulder	-118	–	-118	34	–	34
Kortfristiga fordringar och varulager	22	–	22	8	–	8
Maskiner och inventarier	32	-22	10	32	-46	-14
Byggnader och mark	–	7	7	–	-1	-1
Obeskattade reserver	–	-641	-641	–	-643	-643
Övrigt	9	–	9	-4	–	-4
<b>Totalt</b>	<b>141</b>	<b>-3 956</b>	<b>-3 815</b>	<b>161</b>	<b>-3 877</b>	<b>-3 716</b>
Kvittning av fordran / skuld	-141	141	–	-161	161	–
<b>Totalt i balansräkning</b>	<b>1</b>	<b>-3 816</b>	<b>-3 815</b>	<b>–</b>	<b>-3 716</b>	<b>-3 716</b>

Underskottsavdragen hänför sig framförallt till Ahlsells verksamhet i Norge. Utifrån skattedomar som erhållits under senare delen av 2020 bedöms korrigeringar kunna göras i Sverige vilket medför att dessa underskott kommer kunna nyttjas i Sverige. De underskott som finns i koncernen saknar fastställd förfallostruktur.

I Sverige har de under året uppkomna underskotten som uppkommit till följd av räntebegränsningsreglerna inte aktiverats då de inte bedöms kunna nyttjas inom de närmsta åren. Se vidare not 11.

Förändring av uppskjuten skattefordran avseende temporära skillnader och underskottsavdrag

2022-01-01--2022-12-31

MSEK	Vid årets ingång	Redovisat över resultat-räkningen	Redovisat mot övrigt totalresultat	Omräknings-differenser	Övrigt	Förvärvade/ avyttrade bolag	Belopp vid årets utgång
Underskottsavdrag	74	–	–	–	–	102	176
Immateriella anläggningstillgångar	-3 187	105	–	-15	–	-204	-3 301
Avsättningar / upplupet	17	3	–	0	–	–	20
Finansiella tillgångar och skulder	34	-152	–	–	–	–	-118
Kortfristiga fordringar och varulager	8	4	–	0	–	10	22
Maskiner och inventarier	-14	-2	–	0	–	26	10
Byggnader och mark	-1	1	–	–	–	7	7
Obeskattade reserver	-643	-14	–	–	18	-2	-641
Övrigt	-4	9	-2	0	–	6	9
<b>Summa förändring</b>	<b>-3 716</b>	<b>-47</b>	<b>-2</b>	<b>-15</b>	<b>18</b>	<b>-54</b>	<b>-3 815</b>

2021-01-01--2021-12-31

MSEK	Vid årets ingång	Redovisat över resultat-räkningen	Redovisat mot övrigt totalresultat	Omräknings-differenser	Förvärvade/ avyttrade bolag	Belopp vid årets utgång
Underskottsavdrag	74	–	–	–	–	74
Immateriella anläggningstillgångar	-3 279	123	–	-17	-14	-3 187
Avsättningar / upplupet	14	3	–	0	–	17
Finansiella tillgångar och skulder	90	-56	–	0	–	34
Kortfristiga fordringar och varulager	8	0	–	-1	1	8
Maskiner och inventarier	-10	-4	–	0	–	-14
Byggnader och mark	-1	0	–	0	–	-1
Obeskattade reserver	-519	-119	–	–	-5	-643
Övrigt	-4	-3	2	0	0	-4
<b>Summa förändring</b>	<b>-3 627</b>	<b>-56</b>	<b>2</b>	<b>-18</b>	<b>-17</b>	<b>-3 716</b>

Ahlsell Sverige AB har dotterbolag i Estland. I Estland utgår inte någon inkomstskatt på intjänade vinster förrän dessa utbetalas till aktieägarna. Om intjänade ännu ej utbetalda vinstmedel delas ut till moderbolaget kan den estniska staten innehålla skatt om högst 21 procent, vilket motsvarar 61 MSEK per 31 december 2022.

Not 25 Andra långfristiga fordringar

<i>Koncern, MSEK</i>	2022-12-31	2021-12-31
<i>Akkumulerade anskaffningsvärden</i>		
Vid årets början	4	4
Förvärv av dotterbolag	24	-
Tillkommande fordringar	17	-
Reglerade fordringar	-1	0
Omräkningsdifferenser	1	0
<i>Utgående ackumulerade anskaffningsvärden</i>	45	4
<b>Redovisat värde vid periodens slut</b>	<b>45</b>	<b>4</b>
<i>varav räntebärande</i>	3	2

2023051703649

#### Not 26 Varulager

Det finns inga väsentliga skillnader mellan redovisat värde för varulager och dess verkliga värde. Ingen del av varulagret har justerats till följd av att nettoförsäljningsvärdet har ökat.

Den utgift för varulagret som kostnadsförts ingår i posten Kostnader för sålda varor och uppgick till -30 227 MSEK (-25 341).

Per balansdagen har lager av färdiga varor skrivits ned med -164 MSEK (-94).

2023051703650



## Not 27 Kundfordringar

<i>Koncern, MSEK</i>	2022-12-31	2021-12-31
Kundfordringar brutto	6 619	4 695
Gjorda reserveringar avseende osäkra fordringar	-76	-38
<b>Summa kundfordringar</b>	<b>6 542</b>	<b>4 658</b>

Avsättningar till respektive återföringar av reserver för osäkra kundfordringar ingår i posten Försäljningskostnader i resultaträkningen. Avsättningen baseras på kunders kreditvärdighet.

### Avsättning för osäkra fordringar

<i>Koncern, MSEK</i>	2022-12-31	2021-12-31
Avsättning vid årets början	-38	-33
Förvärv av dotterbolag	-30	-
Reservering för befarade förluster	-42	-33
Konstaterade förluster	35	29
Omräkningsdifferenser	-1	-1
<b>Avsättning vid årets slut</b>	<b>-76</b>	<b>-38</b>

Årets kostnad för konstaterade och återvunna kundförluster uppgick netto till 31 MSEK (26).

### Koncentration av kreditrisk

Det finns ingen geografisk koncentration av kreditrisker avseende kundfordringar eftersom koncernen har ett stort antal kunder som är spridda över Norden, Baltikum och Polen.

### Exponering av kreditrisk

<i>Koncern</i>	<i>Procent av totala antalet</i>	<i>Procent av portföljen</i>
Per 31 dec 2022		
Exponering < 1,5 MSEK	99,5%	55,6%
Exponering 1,5 - 10,0 MSEK	0,5%	24,0%
Exponering > 10,0 MSEK	0,1%	20,4%
<b>Totalt</b>	<b>100%</b>	<b>100%</b>

<i>Koncern</i>	<i>Procent av totala antalet kunder</i>	<i>Procent av portföljen</i>
Per 31 dec 2021		
Exponering < 1,5 MSEK	99,6%	57,7%
Exponering 1,5 - 10,0 MSEK	0,4%	25,4%
Exponering > 10,0 MSEK	0,0%	16,9%
<b>Totalt</b>	<b>100%</b>	<b>100%</b>

### Åldersanalys kundfordringar

<i>Koncern, MSEK</i>	2022-12-31	2021-12-31
Ej förfallna	5 746	4 328
0 - 30 dagar	709	311
31 - 60 dagar	41	9
61 - 90 dagar	18	4
> 91 dagar	27	7
<b>Totalt</b>	<b>6 542</b>	<b>4 658</b>



Not 28 Förutbetalda kostnader och upplupna intäkter

<i>Koncern, MSEK</i>	2022-12-31	2021-12-31
Förutbetalda hyror	23	19
Upplupen leverantörsbonus	1 025	837
Upplupen intäkt för levererade men ej fakturerade varor	333	311
Övriga poster	204	113
<b>Summa förutbetalda kostnader och upplupna intäkter</b>	<b>1 585</b>	<b>1 280</b>

2023051703652

76

## Not 29 Eget kapital / Resultat per aktie

### Koncern

Det egna kapitalet uppgick den 31 december till 3 777 MSEK (1 566).

### Reserver

	Omräknings- reserv	Summa
<b>Ingående balans per 1 januari 2021</b>	<b>-444</b>	<b>-444</b>
Årets omräkningsdifferenser	243	243
Säkring av valutarisk i utlandsverksamhet	-31	-31
Skatt hänförlig till poster som redovisas i övrigt totalresultat	-3	-3
<b>Utgående balans per 31 december 2021</b>	<b>-234</b>	<b>-234</b>
<b>Ingående balans per 1 januari 2022</b>	<b>-234</b>	<b>-234</b>
Årets omräkningsdifferenser	436	436
Säkring av valutarisk i utlandsverksamhet	-148	-148
Skatt hänförlig till poster som redovisas i övrigt totalresultat	-11	-11
<b>Utgående balans per 31 december 2022</b>	<b>42</b>	<b>42</b>

Omräkningsreserven innefattar alla valutakursdifferenser som uppstår vid omräkning av finansiella rapporter från utländska verksamheter som har upprättat sina finansiella rapporter i en annan valuta än den valuta som koncernens finansiella rapporter presenteras i. Säkring av valutarisk i utlandsverksamhet omfattar säkring av nettotillgångar i lokal valuta i Finland och Estland.

### Moderbolag

#### Bundet och fritt kapital

##### **Bundna fonder**

Bundna fonder får inte minskas genom vinstutdelning.

##### **Fritt eget kapital**

###### *Överkursfond*

När aktier emitteras till överkurs, det vill säga för aktierna betalas mer än aktiernas kvotvärde, ska ett belopp motsvarande det erhållna beloppet utöver aktiernas kvotvärde, föras till överkursfonden.

###### *Balanserade vinstmedel*

Utgörs av tidigare års upparbetade vinstmedel efter att en eventuell vinstutdelning lämnats. Utgör tillsammans med årets resultat och överkursfond summa fritt eget kapital, det vill säga det belopp som finns tillgängligt för utdelning till aktieägarna.

Totalt eget kapital i Quimper Group Holdings AB var per balansdagen 2 670 MSEK (2 670), varav 0 MSEK (0) var bundet eget kapital.

#### **Antal aktier**

Antal utestående aktier uppgick vid årets början till 50 000 st med ett kvotvärdet 1 SEK. Vid periodens utgång uppgick antalet aktier till 50 000 st med kvotvärdet 1 SEK. Medelantalet aktier under perioden har varit 50 000 st.

Aktierna är utgivna i enlighet med aktiebolagslagen (2005:551) och ägarnas rättigheter förknippade med aktierna kan endast ändras i enlighet med de förfaranden som föreskrivs i aktiebolagslagen.

#### **Förslag till vinstdisposition**

Till bolagsstämmans förfogande står	SEK	2 669 758 888
Styrelsen och verkställande direktören föreslår att som kvarstående vinstmedel balanseras	SEK	2 669 758 888
	SEK	2 669 758 888

### Not 30 Avsättningar för pensioner

Koncernen har förmånsbestämda planer för pensioner i Sverige, Norge och Finland. Pensionen i dessa planer innebär att den anställda garanteras en pension motsvarande en viss procentuell andel av slutlönen. I koncernen förekommer även avgiftsbestämda planer i dessa länder, samt i Danmark, Estland och Polen. Avgiftsbestämda planer utgör en procentuell andel av anställdes lön och ingår i resultaträkningen.

Koncern, MSEK	2022-12-31	2021-12-31
Nuvärdet av fonderade förpliktelser	17	15
Förvaltningstillgångarnas verkliga värde	-12	-11
Restriktion av överskott i planen med avseende på tillgångstak	6	4
<b>Summa helt eller delvis fonderade förpliktelser</b>	<b>12</b>	<b>8</b>
Nuvärdet av ofonderade förpliktelser	38	46
<b>Nettoskuld i balansräkningen</b>	<b>50</b>	<b>54</b>
Belopp som redovisas i balansräkningen - skulder	50	54

Beloppen i balansräkningen fördelar sig på de olika geografiska områdena enligt följande:

	Sverige	Norge	Finland
Nuvärdet av fonderade förpliktelser	17	-	-
Förvaltningstillgångarnas verkliga värde	-12	-	-
Restriktion av överskott i planen med avseende på tillgångstak	6	-	-
Nuvärdet av ofonderade förpliktelser	24	9	6
<b>Nettoskuld i balansräkningen</b>	<b>35</b>	<b>9</b>	<b>6</b>

Koncern, MSEK	2022-12-31	2021-12-31
Kostnad för pensioner intjänade under året	-5	-1
Räntekostnad	-1	0
Ränteintäkt	0	0
<b>Kostnad förmånsbestämda planer</b>	<b>-5</b>	<b>-1</b>
Kostnad avgiftsbestämda planer	-316	-289
Löneskatt	-43	-41
<b>Total kostnad för ersättningar efter avslutad anställning</b>	<b>-365</b>	<b>-330</b>
Kostnaden för förmånsbestämda pensionsplaner redovisas under följande rader i resultaträkningen		
Administrationskostnader	-5	-1
Finansiella kostnader	-1	0
	<b>-5</b>	<b>-1</b>
Kostnad redovisad i övrigt totalresultat		
Omvärderingar:		
- Aktuariella vinster/förluster	11	11
- Skillnad mellan verklig och beräknad avkastning på förvaltningstillgångarna	0	1
	<b>11</b>	<b>12</b>

Nuvärdet av den förmånsbestämda förpliktelsen har under året förändrats enligt nedan

Koncern, MSEK	2022-12-31	2021-12-31
Nuvärde av förmånsbestämda förpliktelser vid årets början	61	71
Kostnad för pensioner intjänade under året	5	1
Räntekostnad	1	0
Utbetalningar av förmåner	-1	-2
Aktuariella vinster/förluster	-11	-11
Valutakursdifferenser på utländska planer	1	1
<b>Nuvärde av förmånsbestämda förpliktelser vid årets slut</b>	<b>55</b>	<b>61</b>

Verkligt värde på förvaltningstillgångarna har under året förändrats enligt nedan:

Koncern, MSEK	2022-12-31	2021-12-31
Verkligt värde på förvaltningstillgångarna vid årets början	11	10
Ränteintäkt	0	0
Skillnad mellan verklig och beräknad avkastning på förvaltningstillgångarna	0	1
<b>Verkligt värde på förvaltningstillgångar vid årets slut</b>	<b>12</b>	<b>11</b>

Den faktiska avkastningen på förvaltningstillgångar uppgick till 1 MSEK (1).

Koncern	2022-12-31	2021-12-31
Förvaltningstillgångarna fördelar sig på följande kategorier såsom procentuell andel av de totala förvaltningstillgångarna:		
Aktier	37%	41%
Räntebärande värdepapper	42%	40%
Fastigheter	10%	9%
Övrigt	11%	10%

Koncern, MSEK	2022-12-31	2021-12-31	2020-12-31	2019-12-31
<b>Historisk information</b>				
Nuvärdet av förmånsbestämda förpliktelser (inkl. särskild löneskatt)	55	61	71	67
Verkligt värde på förvaltningstillgångar	-12	-11	-10	-13
Restriktion av överskott i planen med avseende på tillgångstak	6	4	3	3
Överskott (minus)/Underskott (plus)	50	54	64	56
Erfarenhetsbaserade justeringar avseende förvaltningstillgångar	1	1	1	0

Erfarenhetsbaserade justeringar för den förmånsbestämda förpliktelsen uppgår till -3 MSEK (-2).

#### Antaganden i beräkningar

2022-12-31	Sverige	Norge	Finland
Diskonteringsränta %	4,1%	3,2%	3,1%
Dödlighetstabell	DUS21	K2013	
2021-12-31	Sverige	Norge	Finland
Diskonteringsränta %	1,9%	1,5%	0,4%
Dödlighetstabell	DUS14	K2013	

Koncernen förväntar sig att göra utbetalningar under de kommande 12 månaderna avseende förmånsbestämda planer uppgående till 1 MSEK.

Givet pensionsskuldens storlek har ingen känslighetsanalys genomförts.

Åtaganden för ålderspension och familjepension för tjänstemän i Sverige tryggas genom en försäkring i Alecta. Enligt ett uttalande från Rådet för finansiell rapportering, UFR 10, är detta en förmånsbestämd plan som omfattar flera arbetsgivare. För räkenskapsår för vilket bolaget inte haft tillgång till sådan information som gör det möjligt att redovisa denna plan som en förmånsbestämd plan, skall en pensionsplan enligt ITP som tryggas genom en försäkring i Alecta redovisas som en avgiftsbestämd plan. Samma förutsättningar gäller för AFP-planen i Norge varför även den redovisas som avgiftsbestämd.

Årets avgifter för pensionsförsäkringar enligt ITP som är tecknade i Alecta uppgår till 156 MSEK (143). Alectas överskott kan fördelas till försäkringstagarna och/eller de försäkrade. Vid utgången av 2022 uppgick Alectas överskott i form av den kollektiva konsolideringsnivån till 172 procent (172). Den kollektiva konsolideringsnivån utgörs av marknadsvärdet på Alectas tillgångar i procent av försäkringsåtagandena beräknade enligt Alectas försäkringstekniska beräkningsantaganden, vilka inte överensstämmer med IAS 19. Uppgifter om den kollektiva konsolideringsnivån för AFP-planen i Norge saknas.

Not 31 Övriga avsättningar

Koncern, MSEK	2022-12-31	2021-12-31
Belopp vid årets början	21	29
Förvärv av dotterbolag	31	-
Nya/utökade avsättningar	24	12
Använda avsättningar	-25	-21
Omräkningsdifferenser	0	1
<b>Belopp vid årets slut</b>	<b>51</b>	<b>21</b>
<b>Övriga avsättningar</b>		
Omstrukturering	45	18
Garantiåtaganden	3	2
Övriga avsättningar	3	0
<b>Summa övriga avsättningar</b>	<b>51</b>	<b>21</b>
<b>Avsättningarna består av:</b>		
Långfristig del	15	1
Kortfristig del	36	20
<b>Summa avsättningar</b>	<b>51</b>	<b>21</b>

De avsättningar som tillkommit under 2022 är främst relaterade till förvärvet av Sanistål och arbetsbefriade med lön i den svenska verksamheten.

Använda avsättningar avser främst upplösning av avsättningar relaterade till omstruktureringar i Sverige och Norge.

2023051703656

Not 32 Upplupna kostnader och förutbetalda intäkter

<i>Koncern, MSEK</i>	2022-12-31	2021-12-31
Upplupna räntor	203	210
Upplupna semesterlöner	466	427
Upplupna bonuslöner	144	100
Upplupna sociala kostnader	151	67
Övriga poster	293	263
<b>Summa upplupna kostnader och förutbetalda intäkter</b>	<b>1 258</b>	<b>1 067</b>

2023051703657

26

## Not 33 Finansiella instrument och finansiell riskhantering

### Koncern

Koncernens finansieringsavtal består av en senior och en revolverande facilitet. Dessa togs upp i samband med Quimper ABs förvärv av Ahlsell AB (publ) koncernen 2019. Ytterligare information om finansieringen finns under refinansieringsrisk.

Koncernens finansiella tillgångar består av derivatinstrument, kundfordringar, långfristiga fordringar och aktier samt likvida medel.

Koncernens finansiella skulder består främst av lån som upptagits för att finansiera verksamheten, leverantörsskulder samt tilläggsköpeskillingar.

Finansiella tillgångar och skulder ger upphov till risker av olika slag, vilka främst hanteras med olika derivatinstrument.

Koncernen använder sig av derivatinstrument främst i syfte att:

- Omvandla rörligt förräntad upplåning till fastförräntad upplåning.
- Minska koncernens exponering mot utländska valutor.

### Finansiell riskhantering

Koncernens finanspolicy för hantering av finansiella risker har beslutats av styrelsen och bildar ett ramverk av riktlinjer och regler i form av riskmandat för finansverksamheten. Den övergripande målsättningen för finansfunktionen är att de finansiella riskerna ska optimeras till en risknivå som ger ägarna god avkastning, inom ramen för det riskmandat som styrelsen lämnat.

Riskhanteringen sköts av koncernfinans enligt policyer som fastställts av styrelsen. Koncernfinans identifierar, utvärderar och säkrar finansiella risker i nära samarbete med koncernens operativa enheter. Styrelsen fastställer skriftliga principer såväl för den övergripande riskhanteringen som för specifika områden, såsom likviditetsrisk, valutarisk, ränterisk, refinansieringsrisk, användning av derivat samt placering av eventuell överlikviditet.

Internationell affärsverksamhet medför dagligen olika typer av risker. Riskerna kan delas in i två huvudkategorier; finansiella och kommersiella risker. De finansiella riskerna kan i sin tur delas in i fem huvudsakliga områden:

*Refinansieringsrisk:* Avser risken att förfallande lån inte kan refinansieras vid förfall, alternativt att befintliga lån sägs upp.

*Ränterisk:* Avser risken att koncernens resultat påverkas negativt av förändringar i räntenivån.

*Valutarisk:* Risken är uppdelad i transaktionsexponering och omräkningsexponering.

*Transaktionsexponering:* Avser risken att koncernens resultat minskas till följd av negativa valutakursförändringar.

*Omräkningsexponering i utländska nettotillgångar:* Avser risken för negativa eget kapital-effekter vid omräkning av utländska dotterbolags tillgångar och skulder till svenska kronor.

*Kreditrisk:* Avser risken att en motpart ej fullgör sina betalningsförpliktelser enligt avtal.

*Likviditetsrisk:* Avser risken att koncernen inte har tillräcklig likviditet för att fullgöra sina löpande betalningsförpliktelser.

### Refinansieringsrisk

Koncernens refinansieringsrisk är relaterad till de finansiella åtaganden som överenskommit med banker och andra långgivare. Finanspolicyn anger att ingen enskild facilitet skall ha mindre än 1 år till förfall utan att arbetet kring refinansiering är pågående samt att snittförfalltiden för koncernens faciliteter skall vara minst 1,5 år. På balansdagen var snittförfalltiden cirka 3 år.

Koncernens finansieringsavtal består av en senior och en revolverande facilitet.

På balansdagen var den seniora faciliteten med förfalldag februari 2026 utnyttjad till fullo med totalt 20 120 MSEK och den revolverande faciliteten om 2 250 MSEK med förfalldag augusti 2025 var utnyttjad med 97 MSEK för bankgarantier och remburer. Samtliga faciliteter löper med rörlig ränta i EUR och SEK. Se vidare under Ränterisk. Kopplat till denna finansiering finns finansiella åtaganden, en så kallad kovenant, som koncernen kvartalsvis är skyldig att uppnå i de fall koncernen utnyttjar mer än 40% av den revolverande faciliteten efter avdrag för allokerad andel av faciliteten och kassa i koncernen.

De kovenanter som koncernen mäts på är:

- Total nettoskuld i relation till konsoliderad EBITDA

För respektive komponent finns särskilda definitioner, bland annat utesluts vissa jämförelsestörande poster från EBITDA. På balansdagen var inte 40% av faciliteten utnyttjad och inget test gjordes.

Koncernens refinansieringsrisk är också avhängig koncernens möjlighet att refinansiera förfallande lån, alternativt betala förfallande lån ur eget befintligt finansiellt utrymme. Förfallostrukturen i finansieringen visas i tabellen nedan.

Vid årsskiftet hade koncernen en upplåning med eventuellt tillhörande rambelopp enligt följande:

Upplåning MSEK	Total upplåning	Total kredit	Total upplåning	Total kredit
	2022-12-31	2022-12-31	2021-12-31	2021-12-31
Senior facilitet <sup>1)</sup>	20 120	-	18 490	-
Revolverande facilitet <sup>2)</sup>	-	2 250	-	2 250
Aktieägarlån <sup>3)</sup>	12 467	-	11 706	-
Övrigt	7	-	-	-
<b>Totalt <sup>4)</sup></b>	<b>32 594</b>	<b>2 250</b>	<b>30 196</b>	<b>2 250</b>

### Koncernens låneförfallostruktur avseende skulder till kreditinstitut och koncernföretag

Förfall MSEK	2022-12-31	2021-12-31
2023	7	-
2024	-	-
2025	-	-
2026	20 120	18 490
>2027	12 467	11 706
<b>Totalt <sup>4)</sup></b>	<b>32 594</b>	<b>30 196</b>

1) Löper med rörlig ränta och i valutorna EUR och USD

2) Den revolverande faciliteten kan utöver upplåning i olika valutor disponeras för checkräkningskrediter i flertalet valutor med rörlig ränta, bankgarantier och remburer. I december 2022 var 97 MSEK utnyttjad för bankgarantier och remburer.

3) Löper med fast ränta i SEK. Belopp inklusive upplupen ränta.

4) Skillnaden från belopp i balansräkningen beror på balanserade uppläggsavgifter på lån.

#### Förfallostruktur leasingsskuld

MSEK	2022-12-31	2021-12-31
Inom 1 år	837	586
Förfallotidpunkt, 1-5 år från balansdagen	1 913	1 459
Förfallotidpunkt, senare än fem år	804	817
<b>Totalt</b>	<b>3 554</b>	<b>2 862</b>

#### Total förfallostruktur

MSEK	2022-12-31	2021-12-31
Inom ett år	843	586
Förfallotidpunkt, 1-5 år från balansdagen	22 033	1 459
Förfallotidpunkt, senare än fem år	13 271	31 013
<b>Totalt <sup>6)</sup></b>	<b>36 148</b>	<b>33 058</b>

#### Ränterisk

Koncernens ränterisk avser risken att förändringar i räntenivån påverkar resultatet negativt genom att lånekostnaderna ökar. Ränterisk kan motverkas dels genom räntebindning av lån, dels genom användandet av olika typer av finansiella derivatinstrument, exempelvis s.k. fastränteswapar, räntevalutaswapar, räntetak och räntegolv. Ränterisk hanteras på koncernnivå av koncernfinans med hjälp av de instrument som styrelsen beslutat om. Finanspolicyn anger att 50-90% av koncernens lån inklusive räntesäkringar skall löpa till fast ränta. Inklusive säkringar löpte 88% av lånen till fast ränta på balansdagen. Vid utgången av året fanns åtta räntevalutaswapar om totalt 1 603 MEUR som förfaller april 2024, i dessa erhåller bolaget EURIBOR plus en marginal om 3,50% och betalar fast ränta i SEK. I swaparna finns nollprocentsgolv där koncernen vid negativ rörlig ränta erhåller differensen mellan den rörliga räntan och 0%. Den viktigaste rörliga räntan är EURIBOR.

Givet samma låneskuld, säkringar och samma räntebindingstider som vid 31 december 2022 skulle en förändring av marknadsräntan med 100 räntepunkter (1 procentenhet) förändra räntekostnaderna med cirka MSEK 23 (21). Exkluderat säkringar skulle räntekostnaderna förändras med cirka 191 (189) MSEK.

#### Skulder till kreditinstitut och räntebindning fördelat per valuta före räntevalutaswapar, MSEK

Valuta	2022-12-31			2021-12-31		
	Skulder till kreditinstitut	Andel i %	Räntebindning, dagar	Skulder till kreditinstitut	Andel i %	Räntebindning, dagar
SEK	0	0%	0	0	0%	0
EUR	20 120	100%	3	18 490	100%	4
<b>Totalt</b>	<b>20 120</b>	<b>100%</b>	<b>3</b>	<b>18 490</b>	<b>100%</b>	<b>4</b>

Effektiv ränta på balansdagen var	2022-12-31			2021-12-31		
	SEK	EUR	USD	SEK	EUR	USD
Lån <sup>6)</sup>	-	4,09%	-	-	3,25%	-

#### Skulder till kreditinstitut och räntebindning fördelat per valuta efter räntevalutaswapar, MSEK

Valuta	2022-12-31			2021-12-31		
	Skulder till kreditinstitut	Andel i %	Räntebindning, dagar	Skulder till kreditinstitut	Andel i %	Räntebindning, dagar
SEK	16 775	88%	457	16 775	89%	822
EUR	2 280	12%	3	2 095	11%	4
<b>Totalt<sup>5), 7)</sup></b>	<b>19 055</b>	<b>100%</b>	<b>460</b>	<b>18 870</b>	<b>100%</b>	<b>731</b>

Effektiv ränta på balansdagen var	2022-12-31		2021-12-31	
	SEK	EUR <sup>8)</sup>	SEK	EUR <sup>8)</sup>
Lån inklusive räntesäkringar <sup>6)</sup>	4,79%	-0,41%	4,79%	1,29%

5) Skillnaden från belopp i balansräkningen beror på balanserade uppläggsavgifter på lån.

6) Exklusive balanserade uppläggningsavgifter på lån och kortfristiga lån om 6 MSEK i förvärvade bolag som ännu inte amorterats

7) Skillnaden mot belopp i balansräkningen beror på skillnaden mellan valutasäkringkurs och balansdagkurs.

8) Marginalen på koncernens senlora lån i EUR var på balansdagen 2,925% (3,25%) plus EURIBOR, i räntevalutaswaparna erhöles 3,5% (3,5%) plus EURIBOR

#### Valutarisk

Ahisells transaktionsexponering är koncentrerad till import av varor och till lån i utländsk valuta. Finanspolicyn anger att framtida betalningsflöden kan säkras upp till tolv månader framåt. Säkringar av transaktionsexponering från import var vid årskiftet begränsad till säkringar på leverantörsskulden i utländsk valuta. I och med att koncernen har lån i utländsk valuta uppstår en exponering, se ovan skulder till kreditinstitut fördelat per valuta. Finanspolicyn anger att när det är motiverat ur ett kommersiellt perspektiv sträva efter att lån per valuta ska spegla EBITDA per valuta i koncernen.

Baserat på intäkter och kostnader i utländska valutor för perioden januari till december 2022 medför fem procentenheters förändring av den svenska kronan mot övriga valutor, exklusive valutasäkringar, en rörelseresultatpåverkan på årsbasis om cirka 43 MSEK. Till följd av att koncernen använder så kallade equity hedgar (se vidare not 29) får en förändring av valutakurserna inte någon påverkan på finansnettot vid omräkning av lån i utländsk valuta. Bolag inom koncernen har kassa i annan valuta än sin redovisningsvaluta vilket vid valutaförändringar leder till omvärderingseffekter i finansnettot. Exponeringen förändras dag till dag och koncernen har ingått valutaswapar för att minska påverkan av valutaväxlingar.

Koncernen har ett antal innehav i utlandsverksamheter vilkas nettotillgångar är utsatta för omräkningsexponering. Se tabell nedan.

#### Exponerade utländska nettotillgångar per land, MSEK

Koncernen	2022-12-31			2021-12-31		
	Nettotillgångar	Säkrat	Netto	Nettotillgångar	Säkrat	Netto
Valuta (land)						
EUR (Finland och Estland)	1 958	-1 958	-	1 683	-1 683	-
DKK (Danmark)	243	-	243	180	-	180
NOK (Norge)	3 092	-	3 092	2 702	-	2 702
PLN (Polen)	9	-	9	0	-	0
<b>Totalt</b>	<b>5 302</b>	<b>-1 958</b>	<b>3 343</b>	<b>4 565</b>	<b>-1 683</b>	<b>2 882</b>

Under 2021 och 2022 har Ahsell valt att säkra nettotillgångar i Finland och Estland till den del det fanns externa lån i koncernen i motsvarande valuta, för övriga länder tillämpades ingen säkringsredovisning.

#### Verkligt värde

##### Beräkning av verkligt värde

Verkligt värde för finansiella instrument som inte handlas på en aktiv marknad fastställs med hjälp av olika värderingstekniker. Koncernen använder ett antal olika metoder och gör antaganden som baseras på de marknadsförhållanden som råder på balansdagen. Noterade marknadspriser eller mäklarnoteringar för likartade instrument används för långfristiga skulder. Andra tekniker, såsom beräkning av diskonterade kassaflöden, används för att fastställa verkligt värde för resterande finansiella instrument. Det verkliga värdet för räntevalutaswapar och valutaswapar baseras på förmedlande externa värderingar, vars rimlighet prövas.

Redovisat värde för kundfordringar och leverantörsskulder förutsätts motsvara deras verkliga värden.

Verkligt värde på finansiella skulder beräknas, för upplysning i not, genom att diskontera det framtida kontrakterade kassaflödet till den aktuella marknadsränta som är tillgänglig för Koncernen för liknande finansiella instrument.

Vad gäller den externa upplåningen så förekommer inte några materiella avvikelser mellan redovisat värde och verkligt värde, då koncernens upplåning är till rörlig ränta. Koncernen har ej heller några övriga finansiella tillgångar eller skulder utanför balansräkningen.

#### Redovisat värde på finansiella instrument

MSEK	Redovisat värde 2022-12-31	Verkligt värde 2022-12-31			Total
		Nivå 1	Nivå 2	Nivå 3	
<b>Finansiella tillgångar värderade till verkligt värde</b>					
Andra långfristiga fordringar	45	-	45	-	45
Finansiella placeringar	4	-	4	-	4
Räntevalutaswapar	1 613	-	1 613	-	1 613
Valutaswapar	0	-	0	-	0
Valutatermin	4	-	4	-	4
	<b>1 666</b>				<b>1 666</b>
<b>Finansiella tillgångar värderade till upplupet anskaffningsvärde</b>					
Kundfordringar	6 542				
Likvida medel	3 788				
	<b>10 330</b>				
<b>Finansiella skulder värderade till verkligt värde</b>					
Villkorade tilläggsköpeskillingar	242	-	-	242	242
	<b>242</b>				<b>242</b>
<b>Finansiella skulder värderade till upplupet anskaffningsvärde</b>					
Banklån	19 914				
Aktieägarlån	12 467				
Leasingskulder	3 554				
Övriga räntebärande skulder	81				
Leverantörsskulder	9 515				
	<b>45 531</b>				
<b>Redovisat värde 2021-12-31</b>					
MSEK	Redovisat värde 2021-12-31	Verkligt värde 2021-12-31			Total
		Nivå 1	Nivå 2	Nivå 3	
<b>Finansiella tillgångar värderade till verkligt värde</b>					
Andra långfristiga fordringar	4	-	4	-	4
Finansiella placeringar	3	-	3	-	3
Valutatermin	0	-	0	-	0
	<b>7</b>				<b>7</b>
<b>Finansiella tillgångar värderade till upplupet anskaffningsvärde</b>					
Kundfordringar	4 658				
Likvida medel	4 531				
	<b>9 189</b>				
<b>Finansiella skulder värderade till verkligt värde</b>					
Valutaswapar	0	-	0	-	0
Räntevalutaswapar	535	-	535	-	535
Villkorade tilläggsköpeskillingar	68	-	-	68	68
	<b>603</b>				<b>603</b>

Finansiella skulder värderade till upplupet anskaffningsvärde	
Banklån	18 217
Aktieägarlån	11 706
Leasingskulder	2 862
Leverantörsskulder	7 523
	<b>40 309</b>

För övriga långfristiga skulder, vilka avser ännu ej utbetald tilläggsköpeskillning, har Nivå 3 använts för att fastställa det verkliga värdet.

#### Arets förändring där Nivå 3 använts för att fastställa verkligt värde

MSEK	2022-12-31	2021-12-31
Ingående balans	68	-
Förvärv	206	66
Reglerade tilläggsköpeskillningar	-	-
Arets verkligt värde justering	-31	2
<b>Utgående balans</b>	<b>242</b>	<b>68</b>

Skillnaden mellan verkligt värde och redovisat värde för finansiella tillgångar och skulder är marginell.

Verkligt värde för finansiella placeringar, vilka ej är börsnoterade, har ej kunnat fastställas på ett tillförlitligt sätt, vilket lett till att de värderats till anskaffningsvärde efter erforderliga nedskrivningar.

#### Likvida medel

MSEK	2022-12-31	2021-12-31
<i>Följande delkomponenter ingår i likvida medel</i>		
Kassa och banktillgodohavanden	3 389	4 531
Kortfristiga placeringar, jämförbara med likvida medel	398	-
<b>Summa likvida medel</b>	<b>3 788</b>	<b>4 531</b>

Kortfristiga placeringar har klassificerats som likvida medel med utgångspunkt att:

- De har en obetydlig risk för värdefluktuationer
- De kan lätt omvandlas till kassamedel
- De har en kort löptid

#### Kreditrisk

Kreditrisk uppstår genom likvida medel, derivatinstrument och tillgodohavanden hos banker och finansinstitut samt kreditexponeringar gentemot kunder, inklusive utestående fordringar.

Koncernens kreditpolicy anger riktlinjer för att försäljningen sker till kunder med lämplig kreditbakgrund, samt att kreditbeslut fattas av personer med rätt behörighet. Samtliga av koncernens kunder kreditbedöms av kreditavdelningar på landnivå. Kreditpolicyens efterlevnad följs upp av respektive lands kreditavdelning. Detta sker med hjälp av inbyggt systemstöd i affärssystemet vad gäller vem som har rätt att bevilja vad, dels genom löpande kontroll av attester och beviljningar. Individuella risklimit fastställs baserat på interna eller externa kreditbedömningar i enlighet med de gränser som satts. Användningen av kreditgränser följs upp regelbundet. Koncernens maximala exponering för kreditrisk utgörs av det redovisade värdet på företagens finansiella tillgångar. Koncernens totala kreditrisk följs även upp via en särskild databasapplikation, vilket möjliggör analys av det totala reskontravärdet ner på lägsta nivå. Se vidare not 27 Kundfordringar.

#### Likviditetsrisk

Försiktighet i hantering av likviditetsrisk innebär att inneha tillräckliga likvida medel och säljbara värdepapper, tillgänglig finansiering genom tillräckliga avtalade kreditmöjligheter och möjligheten att stänga marknadspositioner. På grund av den dynamiska beskaffenheten hos den underliggande verksamheten strävar koncernens finansavdelning efter att bibehålla flexibiliteten i finansieringen genom att upprätthålla avtal om lyftningsbara krediter. Finanspolicyn anger att koncernens likviditetsreserv skall uppgå till minst 4% av koncernens nettoomsättning på årsbasis. Se tabeller nedan avseende likviditetsreserv och förfallostruktur på koncernens leverantörsskulder, samt se tabeller ovan för förfallostruktur på lån samt räntevillkor.

Koncernen

MSEK	2022-12-31	2021-12-31
<i>Följande delkomponenter ingår i likviditetsreserv</i>		
Kassa och banktillgodohavanden	3 788	4 531
Kortfristiga placeringar, jämförbara med likvida medel	-	-
Ej utnyttjade revolverande kreditfaciliteter <sup>8)</sup>	2 153	2 154
<b>Summa likvida medel</b>	<b>5 941</b>	<b>6 685</b>

#### Förfallostruktur leverantörsskulder

Koncernen

MSEK	2022-12-31	2021-12-31
Ej förfallna	7 807	6 391
Inom en månad	1 638	1 086
Längre än en månad men högst tre månader	67	37
Längre än tre månader	4	10
<b>Totalt</b>	<b>9 515</b>	<b>7 523</b>

**Moderbolaget**

Moderbolagets finansiering består i huvudsak av ett aktieägarlån uppgående till 12 467 MSEK. Detta lån togs i samband med förvärv av Ahisell AB (publ) koncernen.

Upplåning MSEK	2022-12-31		2021-12-31	
	Total upplåning	Total kredit	Total upplåning	Total kredit
Aktieägarlån <sup>9)</sup>	12 467	–	11 706	–
Skulder till koncernföretag	3	–	3	–
<b>Totalt</b>	<b>12 470</b>	<b>–</b>	<b>11 706</b>	<b>–</b>

Quimper Group Holdings AB har finansiella fordringar och finansiella skulder till koncernföretag, se vidare not 23, samt not 40 Upplysningar om närstående.

**Valutakurser som använts i bokslutet**

Valuta	2022-12-31		2021-12-31	
	Genomsnitts-kurs	Balansdags-kurs	Genomsnitts-kurs	Balansdags-kurs
EUR	10,632	11,128	10,145	10,227
NOK	1,052	1,057	0,998	1,025
DKK	1,429	1,496	1,364	1,375
PLN	2,269	2,374	2,223	2,228
RUB	–	–	0,117	0,122

9) Löper med fast ränta i SEK och förfaller i augusti 2028. Belopp inklusive upplupen ränta.

2023051703662

Not 34 Eventualförpliktelser och ställda säkerheter

<i>Koncern, MSEK</i>	2022-12-31	2021-12-31
Eventualförpliktelser	Inga	Inga
<b>Ställda säkerheter</b>		
Fastighetsinteckningar	5	5
Banktillgodohavanden	2 821	4 406
<b>Summa ställda säkerheter</b>	<b>2 826</b>	<b>4 411</b>

Aktierna i Quimper AB (org nr 559155-5551) och aktier i dotterbolag har säkerhet för den externa upplåningen och det finns därav begränsningar när det gäller avyttringar av innehav.

Koncernens derivat har pantsatts som säkerhet för den externa upplåningen. Vid årsskiftet var värdet på derivaten 1 617 MSEK.

2023051703663

Not 35 Erhållna / erlagda räntor

<i>Koncern, MSEK</i>	2022-01-01- 2022-12-31	2021-01-01- 2021-12-31
Erhållen ränta	41	14
Erlagd ränta	-838	-1 040

Ovanstående inkluderar inte räntebetalningar avseende leasingskuld. Se vidare not 6 för räntekostnader relaterade till leasingskulden.

2023051703664



Not 36 Justeringar för poster som inte ingår i kassaflödet m m

<i>Koncern, MSEK</i>	2022-01-01- 2022-12-31	2021-01-01- 2021-12-31
Av- och nedskrivningar av materiella och immateriella tillgångar	1 503	1 388
Kapitaliserade och upplupna räntor	1 154	977
Orealiserade kursdifferenser	1 646	382
Värdeförändring vid omvärdering av ränte- och valutaderivat	-2 140	-617
Rearesultat försäljning av anläggningstillgångar	1	4
Rearesultat försäljning av dotterföretag	-	-2
Av- och nedskrivningar av balanserade finansieringsavgifter	67	179
Avsättningar till pensioner	1	-3
Övriga avsättningar	-4	-32
Negativ goodwill	-165	-
Övriga ej likviditetspåverkande poster	-18	8
<b>Totalt</b>	<b>2 045</b>	<b>2 285</b>

Poster som inte ingår i det operativa kassaflödet

<i>Koncern, MSEK</i>	2022-01-01- 2022-12-31	2021-01-01- 2021-12-31
Av- och nedskrivningar av materiella och immateriella tillgångar	1 503	1 388
Avsättningar till pensioner	1	-3
Rearesultat försäljning av anläggningstillgångar	1	4
Rearesultat försäljning av dotterföretag	0	-2
Övriga avsättningar	-4	-32
Negativ goodwill	-165	-
Leasingutbetalningar ej inkluderade i rörelseresultatet	-761	-711
<b>Totalt</b>	<b>575</b>	<b>645</b>

2023051705665

## Not 37 Förvärv av rörelse

### Rörelseförvärv 2022-01-01--2022-12-31

I januari förvärvades Grønvold Maskinservice AS i Norge och Verktygsboden Erfilux AB i Sverige.

Verktygsboden är en e-handelsaktör specialiserad mot verkstad & garage, men har också en fysisk butik i Borås (Sverige). Bolaget har 42 anställda och säljer till såväl professionella kunder som konsumenter via sina sajter verktygsboden.se och pelatools.com. Bolagets produktsortiment är viktigt för Ahlsell och förvärvet stärker Ahlsells position speciellt mot mekaniker inom fordonsindustrin. Bolaget har 42 anställda och omsätter cirka 200 MSEK.

Grønvold Maskinservice AS levererar verktyg, infästning, skyddsutrustning samt förmödenheter av hög kvalitet till den norska marknaden. Ahlsell får genom förvärvet tillgång till Grønvold Maskins höga tillgänglighet samt spetskompetens och mycket uppskattade serviceverkstad som ger Ahlsells kunder möjlighet att underhålla och reparera sina verktyg. Bolaget har en årlig omsättning på cirka 200 MSEK och 49 anställda.

I mars förvärvades TMT Maskinvaruhus AB i Sverige och Skogheim Profil & Yrkesklaer AS i Norge.

TMT Maskinvaruhus distribuerar handverktyg, elhandmaskiner, svetsutrustning, infästning och industriförmödenheter. Bolaget har 3 anställda och en årsomsättning på cirka 20 MSEK.

Skogheim Profil & Yrkesklaer är en välkänd aktör i Østfold (Norge) med ett brett sortiment av högkvalitativa arbetskläder och skyddsutrustning för professionella kunder. Förvärvet stärker Ahlsells position i regionen och breddar utbudet för såväl Ahlsells som Skogheims kunder. Bolaget har 12 anställda och en årsomsättning på cirka 30 MSEK.

I april förvärvades EL-Parts Oy i Finland och Skånebeslag AB och Skånebeslag snickeri AB i Sverige.

EL-Parts Oy erbjuder professionella elinstallatörer en kostnadseffektiv distributionskanal för sina inköp. Bolaget har 16 anställda och en årsomsättning på cirka 100 MSEK där 60 procent av omsättningen sker via e-handel.

Skånebeslag och Skånesnickeri ligger i framkant när det gäller specialanpassade lösningar för bygg- och fastighetskunder, de utvecklar ständigt sitt sortiment inom beslag och inredning samt har ett kundfokus som passar Ahlsells kultur. Ahlsell får genom förvärvet tillgång till Skånebeslags hela kompetens och sortiment samt, genom förvärvet av Skånesnickerier, möjlighet att lära sig ett nytt produktområde med spetskompetens inom återbruk, renovering och cirkuläritet. Bolaget har 14 anställda och en årsomsättning på cirka 40 MSEK.

I september förvärvades Oy TorAFors Ab i Finland och Neo-Select AS i Norge.

TorAFors Ab är en finsk webbutik med försäljning av verktyg och maskiner till verkstad och garage. Bolaget har en årlig omsättning på 5 MSEK.

Neo-Select säljer verktyg, förmödenheter, arbetskläder och personlig skyddsutrustning från sin butik i Lier (Norge) och via sin webshop. Neo-Select skapar mervärde för sina kunder genom högkvalitativa produkter, hög servicegrad och specialistkompetens. Förvärvet bidrar till att stärka Ahlsells position inom de aktuella segmenten samtidigt som Neo-Selects kunder får tillgång till ett mer omfattande produktsortiment och ett bredare logistikerbjudande. Bolaget har 17 anställda och en årsomsättning på cirka 58 MSEK.

I november förvärvades Malkit Oy i Finland, PK Produkter AB i Sverige och Intec Pumper AS i Norge.

Malkit erbjuder genom fem butiker i Helsingfors och Åbo sina kunder ett komplett utbud av fastighetsförvaltnings- och underhållsprodukter samt tjänster för fastighetssäkerhet. Malkit skapar också mervärde för kunderna genom sin expertis och högkvalitativa kundservice. Förvärvet av Malkit utgör en viktig förstärkning för Ahlsells segment inom facility management. Bolaget har 26 anställda och en årsomsättning på cirka 80 MSEK.

PK Produkter är en ledande leverantör av produkter inom hållbar miljösäkerhet med stor specialistkunskap. Bolaget bearbetar industri- och byggkunder med helhetslösningar för spillberedskap och vätskehantering. De erbjuder även kundpassade lösningar för att hantera och lagra oljor, kemikalier och andra miljöfarliga ämnen på ett säkert sätt så att inte människor och natur kommer till skada. Bolaget har 10 anställda och en årsomsättning på cirka 40 MSEK.

Intec Pumper erbjuder sina kunder kompletta lösningar för pumpning av vatten och avloppsvatten, liksom helt kundunika lösningar för prefabricering av pumpstationer. Bolaget har en bred kundportfölj bestående av entreprenörer, väg- och tunnelbyggare, rörmokare, fiskodlare samt offshore- och marinkunder inom såväl offentlig som privat sektor. För både Intec Pumpers och Ahlsells kunder bidrar förvärvet till att skapa ett ännu bredare erbjudande. Bolaget har 25 anställda och en årsomsättning på cirka 210 MSEK.

I december förvärvades en tomt Hallsberg genom förvärvet av NA Fastigheter Förvaltning 6 AB.

Efter konkurrensmyndighets godkännande förvärvades i december Sanistål AS. Sanistål är en dansk distributör och värdeskapande sourcingpartner till verksamheter inom bygg och industri. Företaget omsätter 5 600 MSEK och har 1 200 medarbetare. Geografiskt har Sanistål verksamhet i Danmark, Lettland och Litauen. Företaget har ett stort butiksnät med 48 butiker, varav 34 butiker i Danmark. Ahlsell och Sanistål kommer tillsammans att skapa en stark plattform för att ge professionella kunder i Danmark ett ännu starkare fullserviceerbjudande.

### Koncern, MSEK

Bolag	Land	Förvärvstidpunkt	Ägarprocent
Grønvold Maskinservice AS	Norge	2022-01-04	100%
Verktygsboden Erfilux AB	Sverige	2022-01-05	100%
TMT Maskinvaruhus AB	Sverige	2022-03-01	100%
Skogheim Profil & Yrkesklaer AS	Norge	2022-03-03	100%
EL-Parts Oy	Finland	2022-04-04	100%
Skånebeslag AB	Sverige	2022-04-05	100%
Skånebeslag snickeri AB	Sverige	2022-04-05	100%
Oy TorAFors Ab	Finland	2022-09-02	100%
Neo-Select AS	Norge	2022-09-08	100%
Malkit Oy	Finland	2022-11-01	100%
PK Produkter AB	Sverige	2022-11-02	100%
Intec Pumper AS	Norge	2022-11-03	100%
NA fastigheter förvaltning 6 AB	Sverige	2022-12-22	100%
Sanistål AS	Danmark	2022-12-23	100%

Utöver ovanstående har även förvärv gjorts efter balansdagen, se vidare not 42.

### Förvärvspris per segment

Sverige	445
Norge	749
Finland	105
Danmark	1 153
Övriga	—
<b>Summa förvärvspris</b>	<b>2 451</b>

Nedan följer uppgifter om förvärvade nettotillgångar och goodwill.

De tillgångar och skulder som ingick i förvärven är följande:	Sanistål			Övriga förvärv		
	Redovisat värde före förvärvet	Verkligt värde justering	Redovisat värde redovisat i koncernen	Redovisat värde före förvärvet	Verkligt värde justering	Redovisat värde redovisat i koncernen
Likvida medel	106	–	106	63	–	63
Kundrelationer	–	477	477	–	199	199
Varumärke	–	46	46	–	–	–
Övriga immateriella anläggningstillgångar	251	–	251	5	–	5
Materiella anläggningstillgångar	608	–	608	37	–	37
Varulager	877	–	877	219	–	219
Fordringar	918	–	918	115	–	115
Skulder	-1 957	–	-1 957	-365	–	-365
Uppskjutna skatteskulder, netto	105	-115	-10	-1	-43	-44
<b>Nettotillgångar</b>	<b>909</b>	<b>409</b>	<b>1 318</b>	<b>72</b>	<b>157</b>	<b>229</b>
Förvärvade nettotillgångar			1 318			229
Koncerngoodwill			-165			911
Erlagd köpeskillning			-1 153			-1 299
Varav ej ännu utbetald tilläggsköpeskillning			–			164
Avgår likvida medel i förvärvade bolag			106			63
<b>Påverkan på koncernens likvida medel</b>			<b>-1 047</b>			<b>-1 072</b>
						<b>-2 119</b>

Förutom förvärvet av Sanistål visas förvärvade nettotillgångar och goodwill på en aggregerad nivå mot bakgrund av att förvärven är immateriella för koncernen som helhet.

Den goodwill som uppstått vid förvärven är hänförlig till de synergieffekter som förväntas uppstå.

Den totala köpeskillningen för Grønvold Maskinservice AS bestod av en bas- och en villkorad tilläggsköpeskillning. I förvärvsanalysen värderades tilläggsköpeskillningen till 39 MSEK, vilken är beroende av resultatutvecklingen i bolaget och beräknad utifrån det mest sannolika utfallet. Tilläggsköpeskillningen förfaller till betalning om 2 år. Beroende på hur villkoren uppfylls blir utfallet, vid tidpunkten för reglering, i intervallet 0-50 MSEK.

Den totala köpeskillningen för Verktygsboden Erfilux AB bestod av en bas- och en villkorad tilläggsköpeskillning. I förvärvsanalysen värderades tilläggsköpeskillningen till 61 MSEK, vilken är beroende av resultatutvecklingen i bolaget och beräknad utifrån det mest sannolika utfallet. Tilläggsköpeskillningen förfaller till betalning om 3 år. Beroende på hur villkoren uppfylls blir utfallet, vid tidpunkten för reglering, i intervallet 0-87 MSEK.

Den totala köpeskillningen för Skogheim Profil & Yrkesklær AS bestod av en bas- och en villkorad tilläggsköpeskillning. I förvärvsanalysen värderades tilläggsköpeskillningen till 6 MSEK, vilken är beroende av resultatutvecklingen i bolaget och beräknad utifrån det mest sannolika utfallet. Tilläggsköpeskillningen förfaller till betalning om 2 år. Beroende på hur villkoren uppfylls blir utfallet, vid tidpunkten för reglering, i intervallet 0-6 MSEK.

Den totala köpeskillningen för Oy Torafors AB bestod av en bas- och en villkorad tilläggsköpeskillning. I förvärvsanalysen värderades tilläggsköpeskillningen till 2 MSEK, vilken är beroende av resultatutvecklingen i bolaget och beräknad utifrån det mest sannolika utfallet. Tilläggsköpeskillningen förfaller till betalning om 3 år. Beroende på hur villkoren uppfylls blir utfallet, vid tidpunkten för reglering, i intervallet 0-2 MSEK.

Den totala köpeskillningen för Neo-Select AS bestod av en bas- och en villkorad tilläggsköpeskillning. I förvärvsanalysen värderades tilläggsköpeskillningen till 7 MSEK, vilken är beroende av resultatutvecklingen i bolaget och beräknad utifrån det mest sannolika utfallet. Tilläggsköpeskillningen förfaller till betalning om 2 år. Beroende på hur villkoren uppfylls blir utfallet, vid tidpunkten för reglering, i intervallet 0-7 MSEK.

Den totala köpeskillningen för Intec Pumper AS bestod av en bas- och en villkorad tilläggsköpeskillning. I förvärvsanalysen värderades tilläggsköpeskillningen till 32 MSEK, vilken är beroende av resultatutvecklingen i bolaget och beräknad utifrån det mest sannolika utfallet. Tilläggsköpeskillningen förfaller till betalning om 2 år. Beroende på hur villkoren uppfylls blir utfallet, vid tidpunkten för reglering, i intervallet 0-42 MSEK.

Den totala köpeskillningen för Malkit Oy bestod av en bas- och en villkorad tilläggsköpeskillning. I förvärvsanalysen värderades tilläggsköpeskillningen till 10 MSEK, vilken är beroende av resultatutvecklingen i bolaget och beräknad utifrån det mest sannolika utfallet. Tilläggsköpeskillningen förfaller till betalning om 2 år. Beroende på hur villkoren uppfylls blir utfallet, vid tidpunkten för reglering, i intervallet 0-10 MSEK.

Hade samtliga 2022 års förvärv skett första januari hade koncernens omsättningen varit cirka 5 600 MSEK högre och EBITA hade varit cirka 230 MSEK högre.

Då flertalet av de förvärvade verksamheterna integreras i Ahlsells befintliga verksamhet omgående efter förvärvstidpunkten kan upplysningar om hur mycket de förvärvade bolagen bidragit med till koncernens omsättning och resultat inte lämnas.

Ahlsell anser analysen av de förvärvade nettotillgångarna som preliminär och de verkliga värdena kan därför komma att ändras.

**Rörelseförvärv 2021-01-01--2021-12-31**

*Koncern, MSEK*

Bolag	Land	Förvärvstidpunkt	Ägarprocent
Tromås AS	Norge	2021-01-08	100%
Vent Group Nordic AB	Sverige	2021-01-13	100%
Solutioneuropean Europe AB	Sverige	2021-03-01	100%
Marie Swärds Svets & Verktygs AB	Sverige	2021-07-01	100%
Kartecon Oy	Finland	2021-08-11	100%
T Bentsen AS	Norge	2021-08-31	100%
Jan Atle Jakobsen Engros AS	Norge	2021-09-01	100%
Ducatel AS	Norge	2021-10-07	100%
Vaga Tehnika Eesti Oü	Estland	2021-11-01	100%
Lognet Team Oy	Finland	2021-11-02	100%

**Förvärvspris per segment**

Sverige	207
Norge	327
Finland	79
Danmark	-
Övriga	24
<b>Summa förvärvspris</b>	<b>636</b>

De tillgångar och skulder som ingick i förvärven är följande:

	Redovisat värde före förvärvet	Verkligt värde justering	Redovisat värde redovisat i koncernen
--	--------------------------------	--------------------------	---------------------------------------

Likvida medel	99	-	99
Kundrelationer	-	66	66
Övriga immateriella anläggningstillgångar	1	-	1
Materiella anläggningstillgångar	14	9	22
Varulager	121	-5	116
Fordringar	98	-	98
Skulder	-192	-	-192
Uppskjutna skatteskulder, netto	-3	-14	-17
<b>Nettotillgångar</b>	<b>136</b>	<b>56</b>	<b>191</b>
<i>Förvärvade nettotillgångar</i>			<u>191</u>

Koncerngoodwill			381
Erlagd köpeskillning			-636
<i>Varav ej ännu utbetald tilläggsköpeskillning</i>			64
Avgår likvida medel i förvärvade bolag			99
<b>Påverkan på koncernens likvida medel</b>			<b>-473</b>

Mot bakgrund av att förvärven är immateriella för koncernen som helhet visas förvärvade nettotillgångar och goodwill på en aggregerad nivå.

Den goodwill som uppstått vid förvärven är hänförlig till de synergieffekter som förväntas uppstå.

Då de förvärvade verksamheterna integreras i Ahlsells befintliga verksamhet omgående efter förvärvstidpunkten kan upplysningar om hur mycket de förvärvade bolagen bidragit med till koncernens omsättning och resultat inte lämnas.

Förvärvsanalyserna av samtliga genomförda förvärv under 2021 är slutliga och inga ändringar har gjorts utifrån det som tidigare presenterats.

### Not 38 Jämförelsestörande poster

I syfte att förbättra jämförbarheten mellan åren presenteras EBITA exklusive jämförelsestörande poster i not 2. Med jämförelsestörande poster avses större poster som stör jämförelsen så till vida att de inte återkommer med samma regelbundenhet som andra poster.

Koncern, MSEK

#### Jämförelsestörande poster 2022-01-01--2022-12-31

Typ av kostnad/intäkt	Segment	Belopp
Negativ goodwill vid förvärv av Sanistål	Danmark	165
Transaktionskostnader i samband med förvärv av Sanistål	Danmark	-45
<b>Summa jämförelsestörande poster</b>		<b>120</b>

Koncern, MSEK

#### Jämförelsestörande poster 2021-01-01--2021-12-31

Typ av kostnad/intäkt	Segment	Belopp
Engångskostnader för projekt i samband med strategisk marknadsanalys	Centralt	-53
<b>Summa jämförelsestörande poster</b>		<b>-53</b>

2023051703669

**Not 39 Avyttring av verksamheter**

**Avyttringar 2022**

Inga avyttringar gjordes under 2022.

**Avyttringar 2021**

Under 2021 avyttrades det finska dotterbolaget Aninkaisten Tapetti ja Väri Oy.

*Koncern, MSEK*

<b>Avytrade tillgångar och skulder</b>	
Materiella anläggningstillgångar	1
Varulager	15
Fordringar	18
Skulder	-15
<b>Avytrade nettotillgångar</b>	<b>20</b>
Likvida medel i såld verksamhet	0
Erhållen köpeskillning	22
<b>Påverkan på likvida medel</b>	<b>22</b>

2023051703670

#### Not 40 Upplysningar om närstående

##### Koncern

Quimper Group Holdings AB (org nr 559155-5577) är det högsta bolaget i Sverige inom Ahlsell koncernen. Quimper Group Holdings AB ägs av Quimper Holdings S.À R.L i Luxembourg, samt ledande befattningshavare inom Ahlsell koncernen. Quimper Holdings S.À R.L kontrolleras indirekt av CVC Fund VII.

Information om personalkostnader och ersättningar till ledande befattningshavare samt styrelsearvode framgår av not 3 Personal.

##### Moderbolag

Quimper Group Holdings AB har långfristiga fordringar på andra koncernföretag uppgående till 12 467 MSEK (11 706), se not 23. Bolaget har långfristiga skulder till moderbolaget uppgående till 12 470 MSEK (11 706).

Bolaget har en närstående relation med sina dotterföretag, se not 22.

2023051703671

#### Not 41 Viktiga uppskattningar och bedömningar för redovisningsändamål

Uppskattningar och bedömningar utvärderas löpande och baseras på historisk erfarenhet och andra faktorer, inklusive förväntningar på framtida händelser som anses rimliga under rådande förhållanden.

##### *Viktiga uppskattningar och antaganden för redovisningsändamål*

Koncernen gör uppskattningar och antaganden om framtiden. De uppskattningar för redovisningsändamål som blir följden av dessa kommer, definitionsmässigt, sällan att motsvara det verkliga resultatet. De uppskattningar och antaganden som innebär en betydande risk för väsentliga justeringar i redovisade värden för tillgångar och skulder under nästkommande räkenskapsår diskuteras nedan.

##### *Kundrelationer*

Vid fastställande av värdet på kundrelationer har en rad parametrar använts såsom WACC, tillväxtantaganden, avtappning av befintliga kunder och diskonteringsränta. Förändringar i dessa parametrar skulle få påverkan på kundrelationernas storlek.

##### *Prövning av nedskrivningsbehov för goodwill och varumärke*

Koncernen undersöker varje år om något nedskrivningsbehov föreligger för goodwill och varumärken, i enlighet med de ovan beskrivna redovisningsprinciperna. Återvinningsvärden för kassagenererande enheter har fastställts genom beräkning av nyttjandevärde. Återvinningsvärde på varumärke har fastställts enligt relief from royalty-metoden. För dessa beräkningar måste vissa uppskattningar göras (not 15 och not 17).

För goodwill har koncernen gjort bedömningen att en rimligt möjlig förändring i de viktigaste antagandena som används vid beräkning av återvinningsvärde för goodwill, exempelvis bruttomarginal och diskonteringsränta, inte skulle innebära att det sammanlagda redovisade värdet av goodwill hänförligt till respektive geografiskt område överstiger goodwillens återvinningsvärde för respektive geografiskt område.

För varumärke med obestämbar nyttjandetid (varumärket Ahlsell) har Koncernen gjort bedömningen att en rimligt möjlig förändring i de viktigaste antagandena som används vid beräkning av återvinningsvärdet, exempelvis framtida försäljningsutveckling, royaltysats och diskonteringsränta, inte skulle innebära att det redovisade värdet på varumärket Ahlsell överstiger dess återvinningsvärde.

##### *Inkomstskatter*

Koncernen är skyldig att betala skatt i respektive land. Omfattande bedömningar krävs för att fastställa den sammanlagda skulden för inkomstskatter. Det finns många transaktioner och beräkningar där den slutliga skatten är osäker vid den tidpunkt då transaktionerna och beräkningarna genomförs. Koncernen redovisar en skuld för förväntade skatterevisionsfrågor baserat på bedömningar av huruvida ytterligare skattskyldighet kommer att uppstå. I de fall den slutliga skatten för dessa ärenden skiljer sig från de belopp som först redovisades, kommer dessa skillnader att påverka aktuell skatt och uppskjuten skatt under den period då dessa fastställanden görs.

Uppskjuten skatt beräknas på temporära skillnader mellan redovisade och skattemässiga värden på tillgångar och skulder samt på underskottsavdrag. Det är främst två typer av antaganden och bedömningar som påverkar den redovisade uppskjutna skatten. Det handlar om antaganden och bedömningar som används för att fastställa redovisat värde på tillgångar och skulder samt beträffande framtida skattepliktiga vinster. Baserat på antaganden om framtida skattepliktiga vinster redovisades per balansdagen 176 MSEK som uppskjuten skattefordran hänförlig till beräknade underskottsavdrag. De redovisade underskottsavdragen förutsätter att skatteverket slutligen fastställer de underskott som koncernbolagen yrkat. Väsentliga bedömningar och antaganden görs även vad gäller redovisning av avsättningar och eventualförpliktelser hänförliga till skatterisker.

#### Not 42 Händelser efter balansdagen

I januari 2023 förvärvades Swennex AB och Solelgrossisten Sverige AB.

Swennex är en väl sorterad järnhandel med etablering i Trelleborg. Företaget har 10 medarbetare och omsätter cirka 30 MSEK årligen.

Solelgrossisten Sverige AB är en renodlad aktör inom solenergi, laddning samt energilagring.

Företagets omsättning uppgick under verksamhetsåret 2021 till 95 MSEK och bolaget befinner sig i en mycket positiv utvecklingsfas. Bolaget har under åren utvecklat en bred erfarenhet samt djup teknisk och digital kompetens. Bolagets huvudkontor och lager ligger i Tomelilla, och säljkontor finns också i Täby, Kungsbacka, Malmö, Lund och Helsingborg.

I februari förvärvades HJM Tak och Plåt AB. Bolaget är en heltäckande leverantör med Västsveriges bredaste sortiment inom byggplåt och tak. Företaget har 16 medarbetare och nettoomsättningen uppgick under 2022 till 160 MSEK.

I mars 2023 förvärvades Vårby Färghall och Södertälje Färghandel. Företagen har tillsammans 28 medarbetare och nettoomsättningen uppgick under 2022 till 116 MSEK.

2023051703673

Styrelsen och verkställande direktören försäkrar att årsredovisningen har upprättats i enlighet med god redovisningssed i Sverige och koncernredovisningen har upprättats i enlighet med de internationella redovisningsstandarder som avses i Europaparlamentets och rådets förordning (EG) nr 1606/2002 av den 19 juli 2002 om tillämpning av internationella redovisningsstandarder. Årsredovisningen respektive koncernredovisningen ger en rättvisande bild av moderbolagets och koncernens ställning och resultat.


Förvaltningsberättelsen för moderbolaget respektive koncernen ger en rättvisande översikt över utvecklingen av moderbolagets och koncernens verksamhet, ställning och resultat samt beskriver väsentliga risker och osäkerhetsfaktorer som moderbolaget och de företag som ingår i koncernen står inför.

Årsredovisningen och koncernredovisningen har godkänts av styrelsen den 27 mars 2023. Koncernens resultat- och balansräkning och moderbolagets resultat- och balansräkning blir föremål för fastställelse på ordinarie årsstämman.

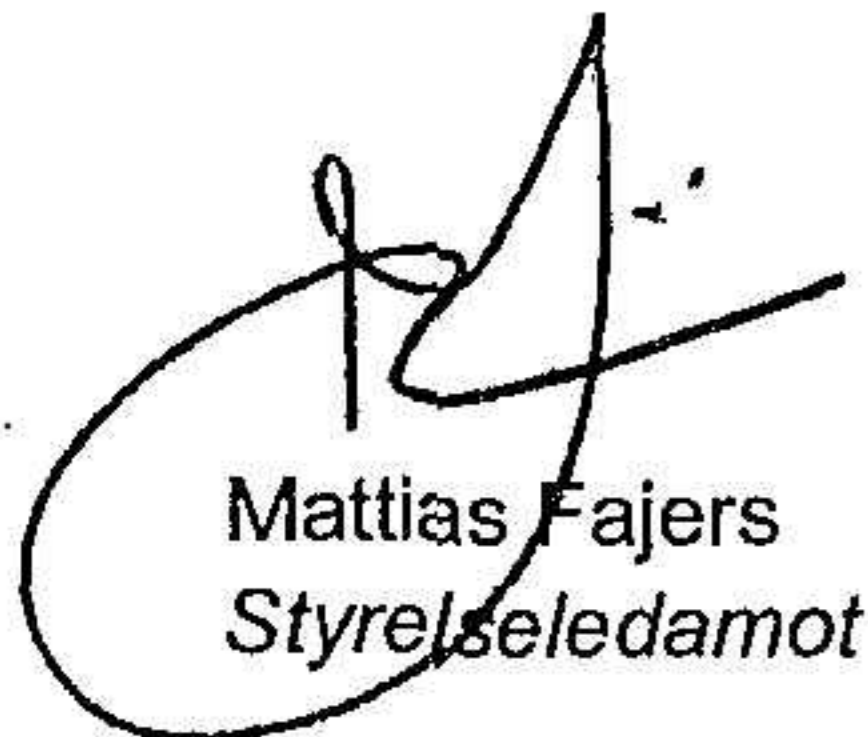
Stockholm 2023-03-27



Sören Vestergaard-Poulsen  
Ordförande



Gustaf Martin-Löf  
Styrelseledamot



Mattias Fajers  
Styrelseledamot

Vår revisionsberättelse har lämnats den 2023-03- 27

KPMG AB



Joakim Thilstedt  
Auktoriserad revisor

# Revisionsberättelse

Till bolagsstämman i Quimper Group Holdings AB, org. nr 559155-5577

## Rapport om årsredovisningen och koncernredovisningen

### Uttalanden

Vi har utfört en revision av årsredovisningen och koncernredovisningen för Quimper Group Holdings AB för år 2022.

Enligt vår uppfattning har årsredovisningen upprättats i enlighet med årsredovisningslagen och ger en i alla väsentliga avseenden rättvisande bild av moderbolagets finansiella ställning per den 31 december 2022 och av dess finansiella resultat och kassaflöde för året enligt årsredovisningslagen. Koncernredovisningen har upprättats i enlighet med årsredovisningslagen och ger en i alla väsentliga avseenden rättvisande bild av koncernens finansiella ställning per den 31 december 2022 och av dess finansiella resultat och kassaflöde för året enligt International Financial Reporting Standards (IFRS), så som de antagits av EU, och årsredovisningslagen. Förvaltningsberättelsen är förenlig med årsredovisningens och koncernredovisningens övriga delar.

Vi tillstyrker därför att bolagsstämman fastställer resultaträkningen och balansräkningen för moderbolaget och för koncernen.

### Grund för uttalanden

Vi har utfört revisionen enligt International Standards on Auditing (ISA) och god revisionssed i Sverige. Vårt ansvar enligt dessa standarder beskrivs närmare i avsnittet Revisorns ansvar. Vi är oberoende i förhållande till moderbolaget och koncernen enligt god revisionssed i Sverige och har i övrigt fullgjort vårt yrkesetiska ansvar enligt dessa krav.

Vi anser att de revisionsbevis vi har inhämtat är tillräckliga och ändamålsenliga som grund för våra uttalanden.

### Styrelsens ansvar

Det är styrelsen som har ansvaret för att årsredovisningen och koncernredovisningen upprättas och att de ger en rättvisande bild enligt årsredovisningslagen och, vad gäller koncernredovisningen, enligt IFRS så som de antagits av EU. Styrelsen ansvarar även för den interna kontroll som den bedömer är nödvändig för att upprätta en årsredovisning och koncernredovisning som inte innehåller några väsentliga felaktigheter, vare sig dessa beror på oegentligheter eller misstag.

Vid upprättandet av årsredovisningen och koncernredovisningen ansvarar styrelsen för bedömningen av bolagets och koncernens

förmåga att fortsätta verksamheten. Den upplyser, när så är tillämpligt, om förhållanden som kan påverka förmågan att fortsätta verksamheten och att använda antagandet om fortsatt drift. Antagandet om fortsatt drift tillämpas dock inte om styrelsen avser att likvidera bolaget, upphöra med verksamheten eller inte har något realistiskt alternativ till att göra något av detta. Styrelsens revisionsutskott ska, utan att det påverkar styrelsens ansvar och uppgifter i övrigt, bland annat övervaka bolagets finansiella rapportering.

### Revisorns ansvar

Våra mål är att uppnå en rimlig grad av säkerhet om huruvida årsredovisningen och koncernredovisningen som helhet inte innehåller några väsentliga felaktigheter, vare sig dessa beror på oegentligheter eller misstag, och att lämna en revisionsberättelse som innehåller våra uttalanden. Rimlig säkerhet är en hög grad av säkerhet, men är ingen garanti för att en revision som utförs enligt ISA och god revisionssed i Sverige alltid kommer att upptäcka en väsentlig felaktighet om en sådan finns. Felaktigheter kan uppstå på grund av oegentligheter eller misstag och anses vara väsentliga om de enskilt eller tillsammans rimligen kan förväntas påverka de ekonomiska beslut som användare fattar med grund i årsredovisningen och koncernredovisningen.

Som del av en revision enligt ISA använder vi professionellt omdöme och har en professionellt skeptisk inställning under hela revisionen. Dessutom:

- identifierar och bedömer vi riskerna för väsentliga felaktigheter i årsredovisningen och koncernredovisningen, vare sig dessa beror på oegentligheter eller misstag, utformar och utför granskningsåtgärder bland annat utifrån dessa risker och inhämtar revisionsbevis som är tillräckliga och ändamålsenliga för att utgöra en grund för våra uttalanden. Risken för att inte upptäcka en väsentlig felaktighet till följd av oegentligheter är högre än för en väsentlig felaktighet som beror på misstag, eftersom oegentligheter kan innefatta agerande i maskopi, förfalskning, avsiktliga utelämnanden, felaktig information eller åsidosättande av intern kontroll.
- skaffar vi oss en förståelse av den del av bolagets interna kontroll som har betydelse för vår revision för att utforma granskningsåtgärder som är lämpliga med hänsyn till omständigheterna, men inte för att uttala oss om effektiviteten i den interna kontrollen.

- utvärderar vi lämpligheten i de redovisningsprinciper som används och rimligheten i styrelsens uppskattningar i redovisningen och tillhörande upplysningar.
- drar vi en slutsats om lämpligheten i att styrelsen använder antagandet om fortsatt drift vid upprättandet av årsredovisningen och koncernredovisningen. Vi drar också en slutsats, med grund i de inhämtade revisionsbevisen, om huruvida det finns någon väsentlig osäkerhetsfaktor som avser sådana händelser eller förhållanden som kan leda till betydande tvivel om bolagets och koncernens förmåga att fortsätta verksamheten. Om vi drar slutsatsen att det finns en väsentlig osäkerhetsfaktor, måste vi i revisionsberättelsen fästa uppmärksamheten på upplysningarna i årsredovisningen och koncernredovisningen om den väsentliga osäkerhetsfaktorn eller, om sådana upplysningar är otillräckliga, modifiera uttalandet om årsredovisningen och koncernredovisningen. Våra slutsatser baseras på de revisionsbevis som inhämtas fram till datumet för revisionsberättelsen. Dock kan framtida händelser eller förhållanden göra att ett bolag och en koncern inte längre kan fortsätta verksamheten.
- utvärderar vi den övergripande presentationen, strukturen och innehållet i årsredovisningen och koncernredovisningen, däribland upplysningarna, och om årsredovisningen och koncernredovisningen återger de underliggande transaktionerna och händelserna på ett sätt som ger en rättvisande bild.
- inhämtar vi tillräckliga och ändamålsenliga revisionsbevis avseende den finansiella informationen för enheterna eller affärsaktiviteterna inom koncernen för att göra ett uttalande avseende koncernredovisningen. Vi ansvarar för styrning, övervakning och utförande av koncernrevisionen. Vi är ensamt ansvariga för våra uttalanden.



Vi måste informera styrelsen om bland annat revisionens planerade omfattning och inriktning samt tidpunkten för den. Vi måste också informera om betydelsefulla iakttagelser under revisionen, däribland

de eventuella betydande brister i den interna kontrollen som vi identifierat.

## Rapport om andra krav enligt lagar och andra författningar

### Uttalanden

Utöver vår revision av årsredovisningen och koncernredovisningen har vi även utfört en revision av styrelsens förvaltning för Quimper Group Holdings AB för år 2022 samt av förslaget till dispositioner beträffande bolagets vinst eller förlust.

Vi tillstyrker att bolagsstämman disponerar vinsten enligt förslaget i förvaltningsberättelsen och beviljar styrelsens ledamöter ansvarsfrihet för räkenskapsåret.

### Grund för uttalanden

Vi har utfört revisionen enligt god revisionsred i Sverige. Vårt ansvar enligt denna beskrivs närmare i avsnittet Revisorns ansvar. Vi är oberoende i förhållande till moderbolaget och koncernen enligt god revisorsred i Sverige och har i övrigt fullgjort vårt yrkesetiska ansvar enligt dessa krav.

Vi anser att de revisionsbevis vi har inhämtat är tillräckliga och ändamålsenliga som grund för våra uttalanden.

### Styrelsens ansvar

Det är styrelsen som har ansvaret för förslaget till dispositioner beträffande bolagets vinst eller förlust. Vid förslag till utdelning innefattar detta bland annat en bedömning av om utdelningen är försvarlig med hänsyn till de krav som bolagets och koncernens verksamhetsart, omfattning och risker ställer på storleken av moderbolagets och koncernens egna kapital, konsolideringsbehov, likviditet och ställning i övrigt.

Styrelsen ansvarar för bolagets organisation och förvaltningen av bolagets angelägenheter. Detta innefattar bland annat att fortlöpande bedöma bolagets och koncernens ekonomiska situation och att tillse att bolagets organisation är utformad så att bokföringen, medelsförvaltningen och bolagets ekonomiska angelägenheter i övrigt kontrolleras på ett betryggande sätt.

### Revisorns ansvar

Vårt mål beträffande revisionen av förvaltningen, och därmed vårt uttalande om ansvarsfrihet, är att inhämta revisionsbevis för att med en rimlig grad av säkerhet kunna bedöma om någon styrelseledamot i något väsentligt avseende:

- företagit någon åtgärd eller gjort sig skyldig till någon försummelse som kan föranleda ersättningsskyldighet mot bolaget, eller
- på något annat sätt handlat i strid med aktiebolagslagen, årsredovisningslagen eller bolagsordningen.

Vårt mål beträffande revisionen av förslaget till dispositioner av bolagets vinst eller förlust, och därmed vårt uttalande om detta, är att med rimlig grad av säkerhet bedöma om förslaget är förenligt med aktiebolagslagen.

Rimlig säkerhet är en hög grad av säkerhet, men ingen garanti för att en revision som utförs enligt god revisionsred i Sverige alltid kommer att upptäcka åtgärder eller försummelser som kan föranleda

ersättningsskyldighet mot bolaget, eller att ett förslag till dispositioner av bolagets vinst eller förlust inte är förenligt med aktiebolagslagen.

Som en del av en revision enligt god revisionsred i Sverige använder vi professionellt omdöme och har en professionellt skeptisk inställning under hela revisionen. Granskningen av förvaltningen och förslaget till dispositioner av bolagets vinst eller förlust grundar sig främst på revisionen av räkenskaperna. Vilka tillkommande granskningsåtgärder som utförs baseras på vår professionella bedömning med utgångspunkt i risk och väsentlighet. Det innebär att vi fokuserar granskningen på sådana åtgärder, områden och förhållanden som är väsentliga för verksamheten och där avsteg och överträdelser skulle ha särskild betydelse för bolagets situation. Vi går igenom och prövar fattade beslut, beslutsunderlag, vidtagna åtgärder och andra förhållanden som är relevanta för vårt uttalande om ansvarsfrihet. Som underlag för vårt uttalande om styrelsens förslag till dispositioner beträffande bolagets vinst eller förlust har vi granskat om förslaget är förenligt med aktiebolagslagen.

Stockholm den 27 mars 2023

KPMG AB

Joakim Thilstedt

Auktoriserad revisor