

# ÅRSREDOVISNING

## Två Berg Intressenter AB

559161-0968

Räkenskapsåret


**2022-09-01--2023-08-31**

### Fastställelseintyg

Undertecknad intygar att resultaträkningen och balansräkningen i årsredovisningen har fastställts på årsstämma 2023-11-30. Årsstämman beslutade att godkänna styrelsens förslag till hur vinsten ska fördelas.

Jag intygar också att innehållet i årsredovisningen och revisionsberättelsen stämmer överens med originalen.

Sollentuna 2023-11-30



Björn Westman  
Styrelseordförande

Styrelsen avger härmed denna årsredovisning och koncernredovisning för räkenskapsåret 2022-09-01--2023-08-31.

# FÖRVALTNINGSBERÄTTELSE

---

## Verksamheten

### Allmänt om verksamheten

Företaget, med säte i Sollentuna, äger och förvaltar aktier i det helägda dotterbolaget Dammarsberg Entreprenad AB, org.nr. 556424-9224 och dotterdotterbolaget Turebergs Mark & Anläggning AB, org.nr. 559039-3293, båda med säte i Sollentuna, Stockholm, samt bedriver management och konsulttjänster i anslutning därtill.

Företaget ägs till 51% av Dammarsberg Intressenter AB, org.nr. 556666-6730 och 49% av Turebergs Invest AB, org.nr. 559132-1400 båda med säte i Sollentuna, Stockholm.

### Väsentliga händelser under räkenskapsåret

Under räkenskapsåret har koncernens omsättning minskat något jämfört med samma period föregående år. Minskningen är till viss del hänförlig till ökad konkurrens där koncernens bolag har varit selektiva med vilka projekt som skall genomföras. Under året har verksamheten fortsatt att påverkas av ökade kostnader som delvis är hänförliga till den förändrade omvärldssituationen med bland annat stigande räntor och fortsatt inflation. Vissa delar av kostnadsökningarna har hanterats genom indexreglering samt löpande genom effektivisering av driften.

Den operativa verksamheten i koncernen är verksam inom infrastrukturelaterade projekt där efterfrågan nästkommande år inom ledningsförlängningar gentemot de större ledningsägarna bedöms som god, även fast osäkerheterna har ökat något i och med den fortsatt utmanande omvärldssituationen med inflation och stigande räntor. Utöver det har några väsentliga risker och osäkerhetsfaktorer inte identifierats.

Bolaget ser positivt på det kommande året och förväntar att resultatutvecklingen följer tidigare års utveckling. Några väsentliga risker eller osäkerhetsfaktorer det kommande året har inte identifierats.

### Väsentliga risker och osäkerhetsfaktorer

Koncernbolagens projekt avser ofta små och stora infrastrukturprojekt där beställarna är välkända och i många fall offentliga beställare som gör sina avrop från upphandlade ramavtal. Det i sig innebär en låg risk, dock har den förändrade omvärldssituationen medfört en försämrad konjunktur vilket kan leda till förseningar i beslut om investeringar och/eller en prispress på marknaden. Då koncernbolagens operativa verksamhet till stor del är projektorienterad finns alltid en risk att kalkyleringen av projektkostnaderna i offertskedet är felaktiga eller att bedömningar avseende projektets komplexitet eller tidsåtgång ej stämmer med verkligt utfall. Detta kan leda till kostnader som koncernens verksamhet ej får betalt för.

### Flerårsöversikt moderbolag (tkr)

	2022/2023	2021/2022	2020/2021	2019/2020	2018/2019
Nettoomsättning	0	0	0	0	0
Resultat efter finansiella poster	4 586	7 410	16 240	9 856	-1 256
EBITDA	-132	-103	-98	-129	-21
EBITDA-marginal	neg.	neg.	neg.	neg.	neg.
Rörelsemarginal	-	-	-	-	-
Avkastning på eget kapital	8 %	13 %	35 %	29 %	neg.
Balansomslutning	72 806	74 660	82 117	75 005	70 040
Soliditet	80 %	77 %	67 %	51 %	44 %

### Flerårsöversikt koncern (tkr)

	2022/2023	2021/2022	2020/2021	2019/2020	2018/2019
Nettoomsättning	176 927	201 378	116 433	146 968	163 996
Resultat efter finansiella poster	4 191	8 704	5 343	10 667	6 497
EBITDA	12 099	18 563	11 831	17 755	12 475
EBITDA-marginal	7%	9%	10%	12%	8%
Rörelsemarginal	3 %	6 %	5 %	8 %	4 %
Avkastning på eget kapital	10 %	22 %	14 %	30 %	38 %
Balansomslutning	73 078	87 428	74 165	80 401	97 300
Soliditet	53 %	47 %	54 %	46 %	35 %

#### Nyckeltalsdefinitioner:

EBITDA: Rörelseresultat exkl avskrivningar

EBITDA-marginal: Rörelseresultat exkl avskrivningar i procent av nettoomsättningen

Rörelsemarginal: Rörelseresultat i procent av nettoomsättningen

Avkastning på eget kapital: Resultat efter finansiella poster i procent av genomsnittligt justerat eget kapital

Soliditet: Justerat eget kapital i procent av balansomslutningen

### Förslag till resultatdisposition

Styrelsen föreslår att tillgängliga vinstmedel

balanserat resultat	53 510 059
årets resultat	5 000 887
<b>summa</b>	<b>58 510 946</b>

disponeras enligt följande:

i ny räkning balanseras	58 510 946
<b>summa</b>	<b>58 510 946</b>

I övrigt hänvisas till efterföljande resultat- och balansräkningar.

RESULTATRÄKNING	Not	Moderbolaget		Koncernen	
		2022-09-01	2021-09-01	2022-09-01	2021-09-01
		2023-08-31	2022-08-31	2023-08-31	2022-08-31
Nettoomsättning		0	0	176 927 417	201 378 383
Övriga rörelseintäkter		0	0	987 779	2 311 754
<b>Summa intäkter</b>		<b>0</b>	<b>0</b>	<b>177 915 196</b>	<b>203 690 137</b>
<i>Rörelsens kostnader</i>					
Råvaror och förnödenheter		0	0	-114 682 556	-132 693 735
Övriga externa kostnader	3	-131 967	-103 229	-21 575 283	-19 916 824
Personalkostnader	4	0	0	-29 493 715	-32 470 953
Av- och nedskrivningar av immateriella och materiella anläggningstillgångar		0	0	-7 133 067	-7 025 445
Övriga rörelsekostnader		0	0	-64 519	-45 284
<b>Rörelseresultat</b>		<b>-131 967</b>	<b>-103 229</b>	<b>4 966 056</b>	<b>11 537 896</b>
<i>Resultat från finansiella investeringar</i>					
Resultat från andelar i koncernföretag	5	5 000 000	10 000 000		
Resultat från övriga värdepapper och fordringar som är anläggningstillgångar	6	0	-2 141 163	0	-2 141 163
Övriga ränteintäkter och liknande intäkter	7	0	0	59 634	0
Räntekostnader och liknande kostnader	8	-282 146	-345 439	-834 280	-693 051
<b>Resultat efter finansiella poster</b>		<b>4 585 887</b>	<b>7 410 169</b>	<b>4 191 410</b>	<b>8 703 682</b>
<i>Bokslutsdispositioner</i>					
Erhållna koncernbidrag		415 000	450 000	0	0
<b>Resultat före skatt</b>		<b>5 000 887</b>	<b>7 860 169</b>	<b>4 191 410</b>	<b>8 703 682</b>
Skatt på årets resultat	9	0	0	-2 179 156	-2 459 951
<b>ÅRETS RESULTAT</b>		<b>5 000 887</b>	<b>7 860 169</b>	<b>2 012 254</b>	<b>6 243 731</b>
<i>Varav hänförligt till</i>					
Moderföretagets aktieägare				2 012 254	6 243 731

## BALANSRÄKNING

Not 2023-08-31 2022-08-31 2023-08-31 2022-08-31

### TILLGÅNGAR

#### Anläggningstillgångar

Immateriella anläggningstillgångar	10				
Goodwill		0	0	25 718 193	31 750 638
		0	0	25 718 193	31 750 638
Materiella anläggningstillgångar	11				
Inventarier, verktyg och installationer		0	0	3 037 775	2 642 312
		0	0	3 037 775	2 642 312
Finansiella anläggningstillgångar	12				
Andelar i koncernföretag	13	70 000 000	70 000 000		
		70 000 000	70 000 000	0	0
Summa anläggningstillgångar		70 000 000	70 000 000	28 755 968	34 392 950

#### Omsättningstillgångar

##### Kortfristiga fordringar

Kundfordringar		0	0	14 586 203	17 785 900
Skattefordringar		0	0	1 832 209	3 195 899
Övriga fordringar		0	0	1 127 488	1 213 148
Upparbetad men ej fakturerad intäkt		0	0	7 800 518	11 656 769
Förutbetalda kostnader och upplupna intäkter	14	0	0	2 693 766	7 939 548
		0	0	28 040 184	41 791 264
Kassa och bank		2 806 018	4 660 142	16 281 484	11 243 426
Summa omsättningstillgångar		2 806 018	4 660 142	44 321 668	53 034 690
<b>TILLGÅNGAR</b>		<b>72 806 018</b>	<b>74 660 142</b>	<b>73 077 636</b>	<b>87 427 640</b>

**BALANSRÄKNING** forts Not 2023-08-31 2022-08-31 2023-08-31 2022-08-31

**SKULDER OCH EGET KAPITAL**

<b>Eget kapital</b>	15				
<b>Bundet eget kapital</b>					
Aktiekapital		50 000	50 000		
		50 000	50 000		
<b>Fritt eget kapital</b>					
Balanserad vinst eller förlust		53 510 059	49 649 890		
Årets resultat		5 000 887	7 860 169		
		58 510 946	57 510 059		
<b>Koncernens eget kapital</b>					
Aktiekapital				50 000	50 000
Annat eget kapital inklusive årets resultat				39 009 248	40 996 994
				39 059 248	41 046 994
<b>Summa eget kapital</b>		<b>58 560 946</b>	<b>57 560 059</b>	<b>39 059 248</b>	<b>41 046 994</b>
<b>Avsättningar</b>					
Uppskjuten skatteskuld	16	0	0	1 750 600	1 750 600
		0	0	1 750 600	1 750 600
<b>Skulder</b>					
<b>Långfristiga skulder</b>	17				
Skulder till kreditinstitut		0	0	9 000 000	6 000 000
Skulder till koncernföretag		12 245 072	13 650 083	2 000 000	7 990 011
Övriga skulder		2 000 000	3 450 000	2 000 000	8 450 000
		14 245 072	17 100 083	13 000 000	22 440 011
<b>Kortfristiga skulder</b>					
Leverantörsskulder		0	0	10 372 639	10 989 662
Övriga skulder		0	0	864 419	1 585 670
Fakturerad men ej upparbetad intäkt		0	0	1 122 995	1 237 791
Upplupna kostnader och förutbetalda intäkter	18	0	0	6 907 735	8 376 912
		0	0	19 267 788	22 190 035
<b>SKULDER OCH EGET KAPITAL</b>		<b>72 806 018</b>	<b>74 660 142</b>	<b>73 077 636</b>	<b>87 427 640</b>

## RAPPORT ÖVER FÖRÄNDRINGAR I EGET KAPITAL

<i>Moderbolaget</i>	Aktiekapital	Reservfond	Fritt eget kapital	Totalt eget kapital
Belopp vid årets ingång	50 000	0	57 510 059	57 560 059
Vinstdisposition enligt bolagsstämma:				
Utdelning			-4 000 000	-4 000 000
Årets resultat			5 000 887	5 000 887
<b>Belopp vid årets utgång</b>	<b>50 000</b>	<b>0</b>	<b>58 510 946</b>	<b>58 560 946</b>

<i>Koncernen</i>	Aktiekapital	Annat eget kapital inkl. årets resultat	Eget kapital hänförligt till moderföretagets aktieägare	Innehav utan bestämmande inflytande	Totalt eget kapital
Belopp vid årets ingång	50 000	40 996 994	41 046 994	0	41 046 994
Vinstdisposition enligt bolagsstämma:					
Utdelning		-4 000 000	-4 000 000	0	-4 000 000
Årets resultat		2 012 254	2 012 254	0	2 012 254
<b>Belopp vid årets utgång</b>	<b>50 000</b>	<b>39 009 248</b>	<b>39 059 248</b>	<b>0</b>	<b>39 059 248</b>

2024011010457

KASSAFLÖDESANALYS	Moderbolaget		Koncernen	
	2022-09-01	2021-09-01	2022-09-01	2021-09-01
	2023-08-31	2022-08-31	2023-08-31	2022-08-31
<b>Den löpande verksamheten</b>				
Rörelseresultat	-131 967	-103 229	4 966 056	11 537 896
Justeringar som ej ingår i kassaflödet				
Avskrivningar	0	0	7 133 067	7 025 445
Realisationsresultat vid försäljning av anläggningstillgångar	0	0	252 122	-885 587
Utdelning från dotterbolag	5 000 000	0	0	0
Erhållen ränta	0	0	59 634	0
Erlagd ränta	-282 146	-212 918	-834 280	-560 530
Betald inkomstskatt	0	0	-815 466	-4 209 132
<b>Kassaflöde från den löpande verksamheten före förändringar i rörelsekapital</b>	<b>4 585 887</b>	<b>-316 147</b>	<b>10 761 133</b>	<b>12 908 092</b>
Kassaflöde från förändringar i rörelsekapital				
Förändring av rörelsefordringar	0	0	12 387 390	-11 007 333
Förändring av rörelseskulder	0	0	-2 922 247	265 216
<b>Kassaflöde från den löpande verksamheten</b>	<b>4 585 887</b>	<b>-316 147</b>	<b>20 226 276</b>	<b>2 165 975</b>
<b>Investeringsverksamheten</b>				
Förvärv av dotterföretag	0	0	0	-6 788 006
Förvärv av andra finansiella värdepappersinnehav	0	-141 163	0	-141 163
Försäljning av materiella anläggningstillgångar	0	0	134 695	1 274 150
Förvärv av materiella anläggningstillgångar	0	0	-1 882 902	-1 190 571
<b>Kassaflöde från investeringsverksamheten</b>	<b>0</b>	<b>-141 163</b>	<b>-1 748 207</b>	<b>-6 845 590</b>
<b>Finansieringsverksamheten</b>				
Förändring av långfristiga skulder	0	0	0	4 174 323
Upptagna lån	-2 440 011	0	10 000 000	0
Amortering av skuld	0	0	-19 440 011	-2 000 000
Utbetald utdelning till minoritet	-1 960 000	-2 450 000	-1 960 000	-2 450 000
Utbetald utdelning	-2 040 000	-2 550 000	-2 040 000	-2 550 000
<b>Kassaflöde från finansieringsverksamheten</b>	<b>-6 440 011</b>	<b>-5 000 000</b>	<b>-13 440 011</b>	<b>-2 825 677</b>
<b>Årets kassaflöde</b>	<b>-1 854 124</b>	<b>-5 457 310</b>	<b>5 038 058</b>	<b>-7 505 292</b>
Likvida medel vid årets början	4 660 142	10 117 452	11 243 426	18 748 718
Årets kassaflöde	-1 854 124	-5 457 310	5 038 058	-7 505 292
<b>Likvida medel vid årets slut</b>	<b>2 806 018</b>	<b>4 660 142</b>	<b>16 281 484</b>	<b>11 243 426</b>

## NOTER

---

### **Not 1 Redovisningsprinciper och värderingsprinciper**

---

Årsredovisningen har upprättats enligt Årsredovisningslagen (1995:1554) och Bokföringsnämndens allmänna råd om årsredovisning och koncernredovisning, K3 (2012:1).

Årsredovisningen är upprättad i svenska kronor.

Tillgångar och skulder har värderats till anskaffningsvärde om inte annat anges nedan. Fordringar och skulder i utländsk valuta har värderats till balansdagens kurs. Kursvinster och kursförluster på rörelsefordringar och rörelseskulder redovisas i rörelseresultatet.

Finansiella instrument har värderats till anskaffningsvärdet korrigerat för eventuella nedskrivningar. Eventuellt behov av nedskrivningar beräknas på skillnaden mellan bokfört värde å ena sidan och verkligt värde med avdrag för försäljningsutgifter å andra sidan. Innehav som handlas på en aktiv marknad har behandlats som en värdepappersportfölj.

Samtliga leasingavtal redovisas som operationella leasingavtal i juridisk person och i koncernredovisningen. Det innebär att leasingavgiften kostnadsförs i resultaträkningen linjärt över leasingperioden.

Pensionsplaner redovisas enligt förenklingsregeln, vilket innebär att kostnaden redovisas i takt med att avgiften betalas.

#### **Intäktsredovisning**

Intäkter tas upp till verkligt värde av vad som erhållits eller kommer att tillfalla företaget och inte innan inkomsten kan beräknas på ett tillförlitligt sätt.

#### *Tjänsteuppdrag och entreprenaduppdrag*

Uppdrag på löpande räkning redovisas i takt med att arbete utförs och material levereras eller förbrukas. Utförda, ej fakturerade tjänsteuppdrag, tas i balansräkningen upp till det beräknade faktureringsvärdet av utfört arbete och redovisas i posten kortfristiga fordringar/kortfristiga skulder.

Uppdrag till fast pris redovisas i takt med att arbetet utförs, så kallad successiv vinstavräkning. Vid beräkning av upparbetad vinst har färdigställandegraden beräknats som nedlagda utgifter per balansdagen i förhållande till de totalt beräknade utgifterna för att fullgöra uppdraget. Skillnaden mellan redovisad intäkt och fakturerade dellikvider redovisas i balansräkningen som kortfristiga fordringar/kortfristiga skulder.

### Immateriella och materiella anläggningstillgångar

Immateriella och materiella anläggningstillgångar tas upp till anskaffningsvärde minskat med planliga avskrivningar samt korrigerat för eventuella upp- eller nedskrivningar.

Avskrivningar påbörjas då tillgången tas i bruk. Materiella anläggningstillgångar som är av mindre värde enligt inkomstskattelagen (1999:1229) redovisas som kostnad vid första redovisningstillfället. Anskaffningsvärdet för materiella anläggningstillgångar är fördelat på komponenter om det består av betydande komponenter med en väsentlig skillnad i nyttjandeperiod.

Avskrivningar baseras på uppskattad nyttjandeperiod och sker enligt nedan:

Goodwill	5 - 10 år
Maskiner och inventarier	5 år

Enligt 4 kap. 4 § andra stycket i ÅRL stipuleras det att nyttjandeperioden för Goodwill endast i sällsynta fall skall uppgå till 10 år. Villkoren för att skriva av under en 10 årig nyttjande period anses i detta fall med rimlig grad av säkerhet uppfyllda och baseras på både historisk- och prognostiserad lönsamhet, stabila och förutsägbara kassaflöden samt stark marknadsposition på en marknad där investeringsbehov i elnätskapacitet bedöms vara stort nästkommande 10 år.

### Inkomstskatter

Aktuell skatt utgörs av årets inkomstskatt på det skattepliktiga resultatet. Uppskjuten skatt utgörs av inkomstskatt för skattepliktigt resultat avseende framtida räkenskapsår till följd av tidigare transaktioner eller händelser.

Uppskjuten skatt redovisas på temporära skillnader, skattemässigt underskottsavdrag och andra outnyttjade skatteavdrag. Uppskjuten skattefordran avseende underskottsavdrag eller andra skattemässiga avdrag redovisas i den utsträckning det är sannolikt att avdraget kan avräknas mot överskott vid framtida beskattning.

Utöver vad som framgår ovan och i not 2 är redovisningsprinciperna oförändrade jämfört med föregående år.

## Not 2 Uppskattningar och bedömningar

När finansiella rapporter upprättas måste styrelsen och den verkställande direktören i enlighet med tillämplade redovisnings- och värderingsprinciper göra vissa uppskattningar, bedömningar och antaganden som påverkar redovisning och värdering av tillgångar, avsättningar, skulder, intäkter och kostnader. De områden där sådana uppskattningar och bedömningar kan ha stor betydelse för Koncernen, och som därmed kan påverka resultat- och balansräkningarna i framtiden beskrivs nedan.

### Betydande bedömningar

Följande är betydande bedömningar som har gjorts vid tillämpningen av företagets redovisningsprinciper och som har den mest betydande effekten på de finansiella rapporterna.

### Redovisning av pågående entreprenaduppdrag

Att bestämma när intäkterna från pågående entreprenaduppdrag ska redovisas kräver bland annat en förståelse för hur arbetet fortskrider och historisk erfarenhet av liknande arbeten. Redovisningen av intäkter från entreprenaduppdrag kräver också väsentliga bedömningar vid bestämning av milstenar, faktisk upparbetning och beräknade utgifter för att färdigställa arbetet.

### Bedömning av osäkra fordringar

Kundfordringar värderas till det kassaflöde som beräknas inflyta till företaget. Därmed görs en detaljerad och objektiv genomgång av alla utestående belopp på balansdagen.

### Osäkerhet i uppskattningen

Nedan följer information om uppskattningar och antaganden som har den mest betydande effekten på redovisning och värdering av tillgångar, skulder, intäkter och kostnader. Utfallet från dessa kan avvika väsentligt.

### Intäkter från entreprenadavtal

Redovisade intäktsbelopp och tillhörande fordringar för entreprenadavtal återspeglar den bästa uppskattningen av utfallet och färdigställandegraden för varje avtal. Detta inkluderar en bedömning av vinsten i pågående entreprenaduppdrag och eftersläpande order. När det gäller mer komplicerade uppdrag finns betydande osäkerhet vid bedömning av kostnaderna för färdigställande och lönsamhet.

Not 3 Övriga externa kostnader	Moderbolaget		Koncernen	
	2022/2023	2021/2022	2022/2023	2021/2022
Upplysningar avseende vissa delposter som ingår i övriga externa kostnader.				
<b>Kostnader för leasing (inkl. lokalhyra) Tkr</b>				
Under året kostnadsförda leasingavgifter	0	0	7 293	6 549
Framtida leasingavgifter för operationella leasingavtal				
Inom ett år efter bokslutsdagen	0	0	4 699	2 879
Om mer än ett år men inom fem år efter bokslutsdagen	0	0	9 080	4 875
	0	0	13 779	7 754

**Kostnader för arvode till revisionsföretag**

*Grant Thornton Sweden AB*

Revisionsuppdrag	57 230	58 840	334 011	318 035
Revisionsverksamhet utöver revisionsuppdrag	4 600	0	13 100	0
Skatterådgivning	3 300	0	5 500	0
Övriga tjänster	0	0	0	3 637
	<b>65 130</b>	<b>58 840</b>	<b>352 611</b>	<b>321 672</b>

*Moderbolaget*

*Koncernen*

**Not 4 Personalkostnader**

**2022/2023**

**2021/2022**

**2022/2023**

**2021/2022**

Upplysningar avseende vissa delposter som ingår i personalkostnader.

**Medelantal anställda**

Män	0	0	31	37
Kvinnor	0	0	3	3
	<b>0</b>	<b>0</b>	<b>34</b>	<b>40</b>

**Personalkostnader**

Löner och andra ersättningar till styrelse	0	0	2 874 185	2 806 313
Löner övrig personal	0	0	15 716 099	15 519 685
varav tantiem	0	0	788 937	842 657
Sociala kostnader	0	0	9 902 224	9 100 485
varav pensionskostnader till styrelse	0	0	1 030 570	1 013 915
varav pensionskostnader övrig personal	0	0	1 885 668	1 378 083

**Ledande befattningshavare, styrelsen**

Män	4	4	4	4
Kvinnor	0	0	0	0
	<b>4</b>	<b>4</b>	<b>4</b>	<b>4</b>

*Moderbolaget*

**Not 5 Resultat från andelar i koncernföretag**

**2022/2023**

**2021/2022**

Utdelningar	5 000 000	10 000 000
	<b>5 000 000</b>	<b>10 000 000</b>

Not 6 Resultat från övriga värdepapper och fordringar som är anläggningstillgångar	Moderbolaget		Koncernen	
	2022/2023	2021/2022	2022/2023	2021/2022
Nedskrivningar och återföringar av nedskrivningar	0	-2 141 163	0	-2 141 163
	0	-2 141 163	0	-2 141 163

Not 7 Övriga ränteintäkter och liknande intäkter	Moderbolaget		Koncernen	
	2022/2023	2021/2022	2022/2023	2021/2022
Övriga ränteintäkter och liknande intäkter	0	0	59 634	0
	0	0	59 634	0

Not 8 Räntekostnader och liknande kostnader	Moderbolaget		Koncernen	
	2022/2023	2021/2022	2022/2023	2021/2022
Räntekostnader till koncernföretag	-178 831	-240 501	-178 831	-240 501
Övriga räntekostnader och liknande kostnader	-103 315	-104 938	-655 449	-452 550
	-282 146	-345 439	-834 280	-693 051

Not 9 Skatt på årets resultat	Moderbolaget		Koncernen	
	2022/2023	2021/2022	2022/2023	2021/2022
Aktuell skatt	0	0	-2 179 156	-2 857 000
Uppskjuten skatt	0	0	0	397 049
	0	0	-2 179 156	-2 459 951
Resultat före skatt	5 000 887	7 860 169	4 191 410	8 703 682
Skatt enligt gällande skattesats 20,6%	-1 030 183	-1 619 195	-863 430	-1 792 958
Skatteeffekt av				
Ej skattepliktiga intäkter	1 030 000	2 060 000	6 704	0
Ej avdragsgilla kostnader	0	-441 080	-1 321 493	-1 782 887
Skatt hänförligt förvärvat resultat	0	0	0	1 085 717
Skatt hänförlig årets underskott	0	275	0	275
Skatt hänförligt periodiseringsfonder	0	0	0	29 902
Under året utnyttjande av tidigare års underskottsavdrag vars skattevärde ej redovisats som tillgång	183	0	183	0
Övrigt	0	0	-1 120	0
Summa redovisad skatt	0	0	-2 179 156	-2 459 951
Effektiv skattesats	0%	0%	52%	28%

Not 10 Immateriella anläggningstillgångar	Moderbolaget		Koncernen	
	2023-08-31	2022-08-31	2023-08-31	2022-08-31
<b>Goodwill</b>				
Ingående ackumulerade anskaffningsvärden	0	0	53 024 793	45 725 133
Genom förvärv av dotterföretag	0	0	0	7 299 660
<b>Utgående ackumulerade anskaffningsvärden</b>	<b>0</b>	<b>0</b>	<b>53 024 793</b>	<b>53 024 793</b>
Ingående ackumulerade avskrivningar	0	0	-21 274 155	-15 241 710
Avskrivningar	0	0	-6 032 445	-6 032 445
<b>Utgående ackumulerade avskrivningar</b>	<b>0</b>	<b>0</b>	<b>-27 306 600</b>	<b>-21 274 155</b>
<b>Utgående bokfört värde</b>	<b>0</b>	<b>0</b>	<b>25 718 193</b>	<b>31 750 638</b>

Not 11 Materiella anläggningstillgångar	Moderbolaget		Koncernen	
	2023-08-31	2022-08-31	2023-08-31	2022-08-31
<b>Inventarier, verktyg och installationer</b>				
Ingående ackumulerade anskaffningsvärden	0	0	12 930 591	12 793 580
Genom förvärv av dotterföretag	0	0	0	679 192
Inköp	0	0	1 882 902	1 190 571
Försäljningar/utrangeringar	0	0	-3 590 216	-1 732 752
<b>Utgående ackumulerade anskaffningsvärden</b>	<b>0</b>	<b>0</b>	<b>11 223 277</b>	<b>12 930 591</b>
Ingående ackumulerade avskrivningar	0	0	-10 288 279	-10 293 672
Genom förvärv av dotterföretag	0	0	0	-391 080
Försäljningar/utrangeringar	0	0	3 203 399	1 389 473
Avskrivningar	0	0	-1 100 622	-993 000
<b>Utgående ackumulerade avskrivningar</b>	<b>0</b>	<b>0</b>	<b>-8 185 502</b>	<b>-10 288 279</b>
<b>Utgående bokfört värde</b>	<b>0</b>	<b>0</b>	<b>3 037 775</b>	<b>2 642 312</b>

Not 12 Finansiella anläggningstillgångar	Moderbolaget		Koncernen	
	2023-08-31	2022-08-31	2023-08-31	2022-08-31
<b>Andelar i koncernföretag</b>				
Ingående ackumulerade anskaffningsvärden	70 000 000	70 000 000	0	0
Utgående ackumulerade anskaffningsvärden	70 000 000	70 000 000	0	0
Utgående bokfört värde	70 000 000	70 000 000	0	0
<b>Andra långfristiga värdepappersinnehav</b>				
Ingående ackumulerade anskaffningsvärden	2 141 163	2 000 000	2 141 163	2 000 000
Inköp	0	141 163	0	141 163
Utgående ackumulerade anskaffningsvärden	2 141 163	2 141 163	2 141 163	2 141 163
Årets nedskrivningar	-2 141 163	-2 141 163	-2 141 163	-2 141 163
Utgående ackumulerade nedskrivningar	-2 141 163	-2 141 163	-2 141 163	-2 141 163
Utgående bokfört värde	0	0	0	0

**Not 13 Andelar i  
koncernföretag**

<i>Moderbolaget</i>			
Namn, org. nr. och säte	Antal andelar/ Kapitalandel	Eget kapital/ Årets resultat	Bokfört värde
Dammarsberg Entreprenad AB (556424-9224, säte i Sollentuna)	2 000 100 %	18 026 987 7 943 807	70 000 000
			70 000 000

Not 14 Förutbetalda kostnader och upplupna intäkter	Moderbolaget		Koncernen	
	2023-08-31	2022-08-31	2023-08-31	2022-08-31
Förutbetalda leasingkostnader	0		385 389	290 048
Övriga förutbetalda kostnader	0	0	110 766	130 118
Upplupna intäkter	0	0	2 197 611	7 519 382
	0	0	2 693 766	7 939 548

Not 15 Eget kapital	Moderbolaget			
	2023-08-31	2022-08-31		

Antal aktier	50 000	50 000		
Kvotvärde	1	1		

Not 16 Uppskjuten skatteskuld	Moderbolaget		Koncernen	
	2023-08-31	2022-08-31	2023-08-31	2022-08-31

Uppskjuten skatt avseende				
Obeskattade reserver	0	0	1 750 600	1 750 600
	0	0	1 750 600	1 750 600

Not 17 Långfristiga skulder	Moderbolaget		Koncernen	
	2023-08-31	2022-08-31	2023-08-31	2022-08-31

Förfaller senare än ett år men inom fem år efter balansdagen	14 245 072	17 100 083	13 000 000	22 440 011
	14 245 072	17 100 083	13 000 000	22 440 011

Bolagets lån redovisas i följande poster:

Långfristiga skulder				
Skulder till kreditinstitut	0	0	9 000 000	6 000 000
Skulder till koncernföretag	12 245 072	13 650 083	2 000 000	7 990 011
Övriga långfristiga skulder	2 000 000	3 450 000	2 000 000	8 450 000
Summa långfristiga skulder	14 245 072	17 100 083	13 000 000	22 440 011
	14 245 072	17 100 083	13 000 000	22 440 011

Beviljad checkräkningskredit	0	0	13 000 000	13 000 000
------------------------------	---	---	------------	------------

Not 18 Upplupna kostnader och förutbetalda intäkter	Moderbolaget		Koncernen	
	2023-08-31	2022-08-31	2023-08-31	2022-08-31

Upplupna personalkostnader	0	0	4 524 174	5 313 663
Övriga upplupna kostnader	0	0	2 383 561	3 063 249
	0	0	6 907 735	8 376 912

Not 17 Ställda säkerheter och eventualförpliktelser	Moderbolaget		Koncernen	
	2023-08-31	2022-08-31	2023-08-31	2022-08-31
<b>Ställda säkerheter</b>				
Ställda säkerheter för skuld till kreditinstitut:				
Företagsinteckningar	0	0	20 000 000	20 000 000
	0	0	20 000 000	20 000 000
<b>Eventualförpliktelser</b>				
Borgensförbindelse för skulder i dotterbolag				
	19 000 000	16 000 000	0	0
	19 000 000	16 000 000	0	0

### Not 18 Uppgifter om koncernföretag

Av årets försäljning utgör 0 % (0 %) försäljning till andra koncernbolag.

Av årets inköp utgör 0 % (3,2 %) inköp från andra koncernbolag

### Not 19 Händelser efter räkenskapsårets utgång

Det råder en större osäkerhet i omvärlden bland annat genom krig, högre räntor samt inflation. Den förändrade omvärldssituationen har medfört en generellt försämrad konjunktur medförande högre konkurrens vilket ger minskade marginaler samtidigt som kostnadsfördyringar fortsatt drabbar verksamheten. Hur längre den försämrade konjunkturen håller i eller hur detta påverkar de infrastrukturrelaterade projekt som koncernens bolag är verksamma inom, är fortsatt svårt att bedöma.

## Not 20 Förslag till resultatdisposition

---


Styrelsen föreslår att tillgängliga vinstmedel

balanserat resultat	53 510 059
årets resultat	5 000 887
<b>summa</b>	<b>58 510 946</b>

disponeras enligt följande:

i ny räkning balanseras	58 510 946
<b>summa</b>	<b>58 510 946</b>

Sollentuna 2023-11-30




Björn Westman  
Styrelseordförande



Daniel Bergholtz



Stefan Jargéus



Jesper Hagstedt

Vår revisionsberättelse har lämnats 2023-11-30

Grant Thornton Sweden AB



Kajsa Goding  
Auktoriserad revisor

# Revisionsberättelse

Till bolagsstämman i Två Berg Intressenter AB

Org.nr. 559161 - 0968

## Rapport om årsredovisningen och koncernredovisningen

### Uttalanden

Vi har utfört en revision av årsredovisningen och koncernredovisningen för Två Berg Intressenter AB för räkenskapsåret 2022-09-01 - 2023-08-31.

Enligt vår uppfattning har årsredovisningen och koncernredovisningen upprättats i enlighet med årsredovisningslagen och ger en i alla väsentliga avseenden rättvisande bild av moderbolagets och koncernens finansiella ställning per den 31 augusti 2023 och av dessas finansiella resultat och kassaflöden för året enligt årsredovisningslagen. Förvaltningsberättelsen är förenlig med årsredovisningens och koncernredovisningens övriga delar.

Vi tillstyrker därför att bolagsstämman fastställer resultaträkningen och balansräkningen för moderbolaget och koncernen.

### Grund för uttalanden

Vi har utfört revisionen enligt International Standards on Auditing (ISA) och god revisionssed i Sverige. Vårt ansvar enligt dessa standarder beskrivs är närmare i avsnittet *Revisorns ansvar*. Vi är oberoende i förhållande till moderbolaget och koncernen enligt god revisorssed i Sverige och har i övrigt fullgjort vårt yrkesetiska ansvar enligt dessa krav.

Vi anser att de revisionsbevis vi har inhämtat är tillräckliga och ändamålsenliga som grund för våra uttalanden.

### Styrelsens ansvar

Det är styrelsen som har ansvaret för att årsredovisningen och koncernredovisningen upprättas och att den ger en rättvisande bild enligt årsredovisningslagen. Styrelsen ansvarar även för den interna kontroll som den bedömer är nödvändig för att upprätta en årsredovisning och koncernredovisning som inte innehåller några väsentliga felaktigheter, vare sig dessa beror på oegentligheter eller misstag.

Vid upprättandet av årsredovisningen och koncernredovisningen ansvarar styrelsen för bedömningen av bolagets och koncernens förmåga att fortsätta verksamheten. Den upplyser, när så är tillämpligt, om förhållanden som kan påverka förmågan att fortsätta verksamheten och att använda antagandet om fortsatt drift. Antagandet om fortsatt drift tillämpas dock inte om styrelsen avser att likvidera bolaget, upphöra med verksamheten eller inte har något realistiskt alternativ till att göra något av detta.

### Revisorns ansvar

Våra mål är att uppnå en rimlig grad av säkerhet om huruvida årsredovisningen och koncernredovisningen som helhet inte innehåller några väsentliga felaktigheter, vare sig dessa beror på oegentligheter eller misstag, och att lämna en revisionsberättelse som innehåller våra uttalanden. Rimlig säkerhet är en hög grad av säkerhet, men är ingen garanti för att en revision som utförs enligt ISA och god revisionssed i Sverige alltid kommer att upptäcka en väsentlig felaktighet om en sådan finns. Felaktigheter kan uppstå på grund av oegentligheter eller misstag och anses vara väsentliga om de enskilt eller tillsammans rimligen kan förväntas påverka de ekonomiska beslut som användare fattar med grund i årsredovisningen och koncernredovisningen.

Som del av en revision enligt ISA använder vi professionellt omdöme och har en professionellt skeptisk inställning under hela revisionen. Dessutom:

- identifierar och bedömer vi riskerna för väsentliga felaktigheter i årsredovisningen och koncernredovisningen, vare sig dessa beror på oegentligheter eller misstag, utformar och utför granskningsåtgärder bland annat utifrån dessa risker och inhämtar revisionsbevis som är tillräckliga och ändamålsenliga för att utgöra en grund för våra uttalanden. Risken för att inte upptäcka en väsentlig felaktighet till följd av oegentligheter är högre än för en väsentlig felaktighet som beror på misstag, eftersom oegentligheter kan innefatta agerande i maskopi, förfalskning, avsiktliga utelämnanden, felaktig information eller åsidosättande av intern kontroll.
- skaffar vi oss en förståelse av den del av bolagets interna kontroll som har betydelse för vår revision för att utforma granskningsåtgärder som är lämpliga med hänsyn till omständigheterna, men inte för att uttala oss om effektiviteten i den interna kontrollen.
- utvärderar vi lämpligheten i de redovisningsprinciper som används och rimligheten i styrelsens uppskattningar i redovisningen och tillhörande upplysningar.
- drar vi en slutsats om lämpligheten i att styrelsen använder antagandet om fortsatt drift vid upprättandet av årsredovisningen och koncernredovisningen. Vi drar också en slutsats, med grund i de inhämtade revisionsbevisen, om huruvida det finns någon väsentlig osäkerhetsfaktor som avser sådana händelser eller förhållanden som kan leda till betydande tvivel om bolagets och koncernens förmåga att fortsätta verksamheten. Om vi drar slutsatsen att det finns en väsentlig osäkerhetsfaktor, måste vi i revisionsberättelsen fästa uppmärksamheten på upplysningarna i årsredovisningen och koncernredovisningen om den väsentliga osäkerhetsfaktorn eller, om sådana upplysningar är otillräckliga, modifiera uttalandet om årsredovisningen och koncernredovisningen. Våra slutsatser baseras på de revisionsbevis som inhämtas fram till

datumet för revisionsberättelsen. Dock kan framtida händelser eller förhållanden göra att ett bolag och en koncern inte längre kan fortsätta verksamheten.

- utvärderar vi den övergripande presentationen, strukturen och innehållet i årsredovisningen och koncernredovisningen, däribland upplysningarna, och om årsredovisningen och koncernredovisningen återger de underliggande transaktionerna och händelserna på ett sätt som ger en rättvisande bild.
- inhämtar vi tillräckliga och ändamålsenliga revisionsbevis avseende den finansiella informationen för enheterna eller affärsaktiviteterna inom koncernen för att göra ett uttalande avseende koncernredovisningen.

Vi ansvarar för styrning, övervakning och utförande av koncernrevisionen. Vi är ensam ansvarig för våra uttalanden.

Vi måste informera styrelsen om bland annat revisionens planerade omfattning och inriktning samt tidpunkten för den. Vi måste också informera om betydelsefulla iakttagelser under revisionen, däribland de eventuella betydande brister i den interna kontrollen som vi identifierat.

## Rapport om andra krav enligt lagar och andra författningar

### Uttalanden

Utöver vår revision av årsredovisningen och koncernredovisningen har vi även utfört en revision av styrelsens förvaltning för Två Berg Intressenter AB för räkenskapsåret 2022-09-01 - 2023-08-31 samt av förslaget till dispositioner beträffande bolagets vinst eller förlust.

Vi tillstyrker att bolagsstämman disponerar vinsten enligt förslaget i förvaltningsberättelsen och beviljar styrelsens ledamöter ansvarsfrihet för räkenskapsåret.

### Grund för uttalanden

Vi har utfört revisionen enligt god revisionssed i Sverige. Vårt ansvar enligt denna beskrivs närmare i avsnittet *Revisorns ansvar*. Vi är oberoende i förhållande till moderbolaget och koncernen enligt god revisorssed i Sverige och har i övrigt fullgjort vårt yrkesetiska ansvar enligt dessa krav.

Vi anser att de revisionsbevis vi har inhämtat är tillräckliga och ändamålsenliga som grund för våra uttalanden.

### Styrelsens ansvar

Det är styrelsen som har ansvaret för förslaget till dispositioner beträffande bolagets vinst eller förlust. Vid förslag till utdelning innefattar detta bland annat en bedömning av om utdelningen är

försvarlig med hänsyn till de krav som bolagets och koncernens verksamhetsart, omfattning och risker ställer på storleken av moderbolagets och koncernens egna kapital, konsolideringsbehov, likviditet och ställning i övrigt.

Styrelsen ansvarar för bolagets organisation och förvaltningen av bolagets angelägenheter. Detta innefattar bland annat att fortlöpande bedöma bolagets och koncernens ekonomiska situation och att tillse att bolagets organisation är utformad så att bokföringen, medelsförvaltningen och bolagets ekonomiska angelägenheter i övrigt kontrolleras på ett betryggande sätt.

### Revisorns ansvar

Vårt mål beträffande revisionen av förvaltningen, och därmed vårt uttalande om ansvarsfrihet, är att inhämta revisionsbevis för att med en rimlig grad av säkerhet kunna bedöma om någon styrelseledamot i något väsentligt avseende:

- företagit någon åtgärd eller gjort sig skyldig till någon försummelse som kan föranleda ersättningskyldighet mot bolaget, eller
- på något annat sätt handlat i strid med aktiebolagslagen, årsredovisningslagen eller bolagsordningen.

Vårt mål beträffande revisionen av förslaget till dispositioner av bolagets vinst eller förlust, och därmed vårt uttalande om detta, är att med rimlig grad av säkerhet bedöma om förslaget är förenligt med aktiebolagslagen.

Rimlig säkerhet är en hög grad av säkerhet, men ingen garanti för att en revision som utförs enligt god revisionssed i Sverige alltid kommer att upptäcka åtgärder eller försummelser som kan föranleda ersättningskyldighet mot bolaget, eller att ett förslag till dispositioner av bolagets vinst eller förlust inte är förenligt med aktiebolagslagen.

Som en del av en revision enligt god revisionssed i Sverige använder vi professionellt omdöme och har en professionellt skeptisk inställning under hela revisionen. Granskningen av förvaltningen och förslaget till dispositioner av bolagets vinst eller förlust grundar sig främst på revisionen av räkenskaperna. Vilka tillkommande granskningsåtgärder som utförs baseras på vår professionella bedömning med utgångspunkt i risk och väsentlighet. Det innebär att vi fokuserar granskningen på sådana åtgärder, områden och förhållanden som är väsentliga för verksamheten och där avsteg och överträdelser skulle ha särskild betydelse för bolagets situation. Vi går igenom och prövar fattade beslut, beslutsunderlag, vidtagna åtgärder och andra förhållanden som är relevanta för vårt uttalande om ansvarsfrihet. Som underlag för vårt uttalande om styrelsens förslag till dispositioner beträffande bolagets vinst eller förlust har vi granskat om förslaget är förenligt med aktiebolagslagen.

Stockholm den 30 november 2023,  
Grant Thornton Sweden AB



Kajsa Goding  
Auktoriserad revisor