

Årsredovisning

för

A Ternblad Ingenjörbyrå AB

559204-8465


Räkenskapsåret

2021-09-01 – 2022-08-31

Fastställelseintyg

Undertecknad styrelseledamot i A Ternblad Ingenjörbyrå AB intygar, dels att denna kopia av årsredovisningen stämmer överens med originalet, dels att resultaträkningen och balansräkningen i årsredovisningen har fastställts på årsstämman den 8 februari 2023. Årsstämman beslutade att godkänna styrelsens förslag till resultatdisposition.

Östra Odarslöv den 8 februari 2023



Anders Ternblad

Styrelsen för A Ternblad Ingenjorsbyrå AB avger följande årsredovisning för räkenskapsåret 2021-09-01 - 2022-08-31.

Årsredovisningen är upprättad i svenska kronor, SEK. Om inte annat särskilt anges, redovisas alla belopp i hela kronor (kr). Uppgifter inom parentes avser föregående år.

Förvaltningsberättelse

Verksamheten

Allmänt om verksamheten

Bolagets huvudsakliga verksamhet är att bedriva konsultverksamhet inom bygg- och anläggning samt infrastruktur. Sätet finns i Lund.

Väsentliga händelser under räkenskapsåret

Inga väsentliga händelser för företaget har inträffat under räkenskapsåret.

Flerårsöversikt (Tkr)	2021/22	2020/21	2019/20 (16 mån)
Nettoomsättning	1 119	1 307	1 962
Resultat efter finansiella poster	341	615	1 093
Soliditet (%)	74	64	53

Förändringar i eget kapital

	Aktie- kapital	Balanserat resultat	Årets resultat	Totalt
Belopp vid årets ingång	50 000	643 322	361 398	1 054 720
Disposition enligt beslut av årsstämman:				
Utdelning		-177 100		-177 100
Balanseras i ny räkning		361 398	-361 398	0
Årets resultat			201 709	201 709
Belopp vid årets utgång	50 000	827 620	201 709	1 079 329

Resultatdisposition

Styrelsen föreslår att till förfogande stående vinstmedel (kronor):

balanserad vinst	827 620
årets vinst	201 709
	1 029 329

disponeras så att

till aktieägare utdelas	180 000
i ny räkning överföres	849 329
	1 029 329

Företagets resultat och ställning i övrigt framgår av efterföljande resultat- och balansräkning med noter.

Resultaträkning

Not

2021-09-01
-2022-08-31

2020-09-01
-2021-08-31

Rörelseintäkter, lagerförändringar m. m.

Nettoomsättning		1 119 089	1 307 473
Övriga rörelseintäkter		0	113 464
Summa rörelseintäkter, lagerförändringar m.m.		1 119 089	1 420 937

Rörelsekostnader

Övriga externa kostnader		-80 807	-84 826
Personalkostnader	1	-696 439	-721 484
Summa rörelsekostnader		-777 246	-806 310

Rörelseresultat		341 843	614 627
------------------------	--	----------------	----------------

Finansiella poster

Räntekostnader och liknande resultatposter		-996	-108
Summa finansiella poster		-996	-108

Resultat efter finansiella poster		340 847	614 519
--	--	----------------	----------------

Bokslutsdispositioner

Förändring av periodiseringsfonder		-85 995	-154 155
Summa bokslutsdispositioner		-85 995	-154 155

Resultat före skatt		254 852	460 364
----------------------------	--	----------------	----------------

Skatter

Skatt på årets resultat		-53 143	-98 966
Årets resultat		201 709	361 398

Balansräkning

Not

2022-08-31

2021-08-31

TILLGÅNGAR

Omsättningstillgångar

Kortfristiga fordringar

Kundfordringar	46 875	22 338
Övriga fordringar	119 313	173 079
Förutbetalda kostnader och upplupna intäkter	5 901	5 634
Summa kortfristiga fordringar	172 089	201 051

Kassa och bank

Kassa och bank	1 846 553	1 971 447
Summa kassa och bank	1 846 553	1 971 447

Summa omsättningstillgångar	2 018 642	2 172 498
------------------------------------	------------------	------------------

SUMMA TILLGÅNGAR	2 018 642	2 172 498
-------------------------	------------------	------------------

EGET KAPITAL OCH SKULDER

Eget kapital

Bundet eget kapital

Aktiekapital	50 000	50 000
Summa bundet eget kapital	50 000	50 000

Fritt eget kapital

Balanserat resultat	827 620	643 322
Årets resultat	201 709	361 398
Summa fritt eget kapital	1 029 329	1 004 720

Summa eget kapital	1 079 329	1 054 720
---------------------------	------------------	------------------

Obeskattade reserver

Periodiseringsfonder	514 136	428 141
Summa obeskattade reserver	514 136	428 141

Kortfristiga skulder

Skatteskulder	91 463	265 860
Övriga skulder	296 790	340 606
Upplupna kostnader och förutbetalda intäkter	36 924	83 171
Summa kortfristiga skulder	425 177	689 637

SUMMA EGET KAPITAL OCH SKULDER	2 018 642	2 172 498
---------------------------------------	------------------	------------------

Noter

Redovisningsprinciper

Allmänna upplysningar

Årsredovisningen är upprättad i enlighet med årsredovisningslagen och Bokföringsnämndens allmänna råd (BFNAR 2016:10) om årsredovisning i mindre företag.

Nyckeltalsdefinitioner

Nettoomsättning

Rörelsens huvudintäkter, fakturerade kostnader, sidointäkter samt intäktskorrigeringar.

Resultat efter finansiella poster

Resultat efter finansiella intäkter och kostnader men före bokslutsdispositioner och skatter.

Soliditet (%)

Justerat eget kapital (eget kapital och obeskattade reserver med avdrag för uppskjuten skatt) i procent av balansomslutning.

Not 1 Medelantalet anställda

	2021-09-01 -2022-08-31	2020-09-01 -2021-08-31
Medelantalet anställda	1	1

Not 2 Eventualförpliktelser

Bolaget har inga eventualförpliktelser.


Not 3 Ställda säkerheter

Bolaget har inga ställda säkerheter.


Not 4 Väsentliga händelser efter räkenskapsårets slut

Inga väsentliga händelser har inträffat efter räkenskapsårets slut.

Östra Odarslöv den 25 januari 2023


Anders Ternblad

Fotokopians överensstämmelse
med originalet intygas:


Simona Merges