

Styrelsen och verkställande direktören för

Vestin Trading AB

Org nr 559161-2535

får härmed avge

Årsredovisning


för räkenskapsåret 1 januari 2023 – 31 december 2023

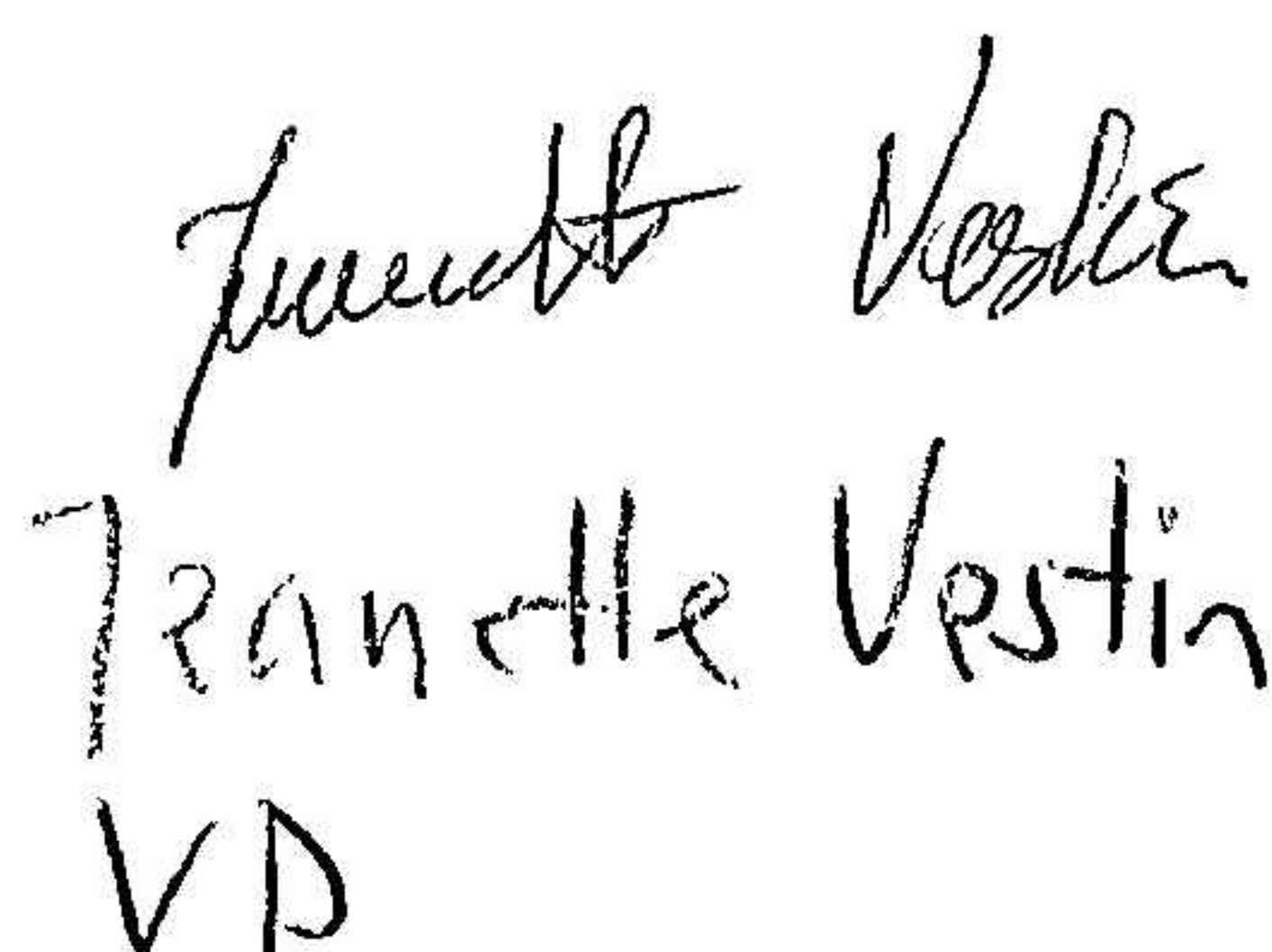
<u>Innehåll:</u>	<u>sida</u>
Förvaltningsberättelse	2
Resultaträkning	3
Balansräkning	4-5
Noter med redovisningsprinciper och Bokslutskommentarer	6
Underskrifter	6

Fastställelseintyg

Undertecknad styrelseordförande intygar härmed, dels att den här kopian av årsredovisningen överensstämmer med originalet, dels att resultat- och balansräkningen fastställts på ordinarie bolagsstämma den 15 mars 2024. Bolagsstämman beslöt att godkänna styrelsens och verkställande direktörens förslag till resultatdisposition.

Stockholm, 2024-04-08


Göran Vestin
Styrelsens ordförande


Jeanette Vestin
VD

Förvaltningsberättelse

Allmänt om verksamheten

Företaget ska bedriva försäljning gentemot både privat- och företagskunder via både e-handel och partihandel. Produkterna är köksknivar samt kompletterande produkter inom kök och hem.

Företaget säte är i Stockholm.

Vestin Trading AB grundades i juni 2018 och förvärvade direkt verksamheten Birka knivar inkluderande varulager och varumärke. Under hösten startades e-handeln www.birkaknivar.se. Produktsortimentet utvecklades en del och varumärket Birkaknivar varumärkesskyddades.

Under 2023 har Vestin Trading AB via en inkrämsaffär avyttrat all verksamhet kopplat till Birkaknivar.

Resultat och ställning

Belopp i kr om inget annat anges

	2023-01	2022-01	2021-01	2020-01	2019-01
	2023-12	2022-12	2021-12	2020-12	2019-12
Rörelseintäkter	598 330	527 207	655 798	310 030	176 529
Rörelseresultat	85 217	-2 131	9 194	668	-103 739
Resultat efter finansnetto	63 262	-2 433	11 390	668	-103 739
Årets resultat	50 230	4	8 953	525	-103 739
Soliditet	88%	12%	13%	19%	28%

Nyckeltalsdefinitioner återfinns under "Noter med redovisningsprinciper och bokslutskommentarer".

Förändringar i eget kapital

	Aktiekapital	Övrigt fritt eget kapital	Balanserat resultat	Årets resultat	Sa fritt eget kapital
Belopp vid årets ingång	50 000		-116 832		-66 832
Aktieägartillskott	135 000				135 000
Årets resultat				50 230	50 230
Belopp vid årets utgång	185 000			50 230	118 398

Förslag till disposition beträffande bolagets vinst


Styrelsen och verkställande direktören föreslår att till förfogande stående vinstmedel:

Balanserat resultat	-116 832
Årets resultat	50 230
Summa	-66 602

Disponeras enligt följande:

Balanseras i ny räkning	-66 602
Summa	-66 602


Vad beträffar företagets resultat och ställning i övrigt, hänvisas till efterföljande resultat- och balansräkningar med tillhörande bokslutskommentarer.



Resultaträkning

Belopp i kr	Not	2023-01-01	2022-01-01
		2023-12-31	2022-12-31
Rörelsens intäkter			
Nettoomsättning		598 330	527 207
Övriga externa intäkter		214 951	
Summa rörelsens intäkter		813 281	527 207
Rörelsens kostnader			
Råvaror och förnödenheter		-547 303	-324 347
Övriga externa kostnader		-180 761	-193 966
Personalkostnader	2	0	0
Avskrivningar och nedskrivningar av materiella och immateriella anläggningstillgångar		0	-11 025
Övriga rörelsekostnader			
Summa rörelsens kostnader		-728 064	-529 338
RÖRELSERESULTAT		85 217	-2 131
Resultat från finansiella poster			
Ränteintäkter och liknande resultatposter		-21 955	-302
Räntekostnader och liknande resultatposter			
Resultat efter finansnetto		63 262	-2 433
Bokslutsdispositioner			
RESULTAT FÖRE SKATT		63 262	-2 433
Skatt på årets resultat		-13 032	2 437
ÅRETS RESULTAT		50 230	4

2024050803988



Balansräkning

Belopp i kr	Not	2023-12-31	2022-12-31
TILLGÅNGAR			
Anläggningstillgångar			
Materiella anläggningstillgångar			
Inventarier och verktyg			
Summa materiella anläggningstillgångar		0	0
Immateriella anläggningstillgångar			
Goodwill		55 124	55 124
Avskrivning Goodwill		-55 124	-33 075
Summa immateriella anläggningstillgångar		0	22 049
Summa anläggningstillgångar		0	22 049
Omsättningstillgångar			
Råvaror och förnödenheter			
Färdiga varor och handelsvaror		0	444 358
Summa varulager m.m.		0	444 358
Kortfristiga fordringar			
Kundfordringar		0	0
Övriga fordringar		0	6 061
Förutbetalda kostnader och upplupna intäkter	3	0	45 724
Summa kortfristiga fordringar		0	51 785
Kassa och bank		133 770	30 700
Summa omsättningstillgångar		133 770	526 843
SUMMA TILLGÅNGAR		133 770	548 892

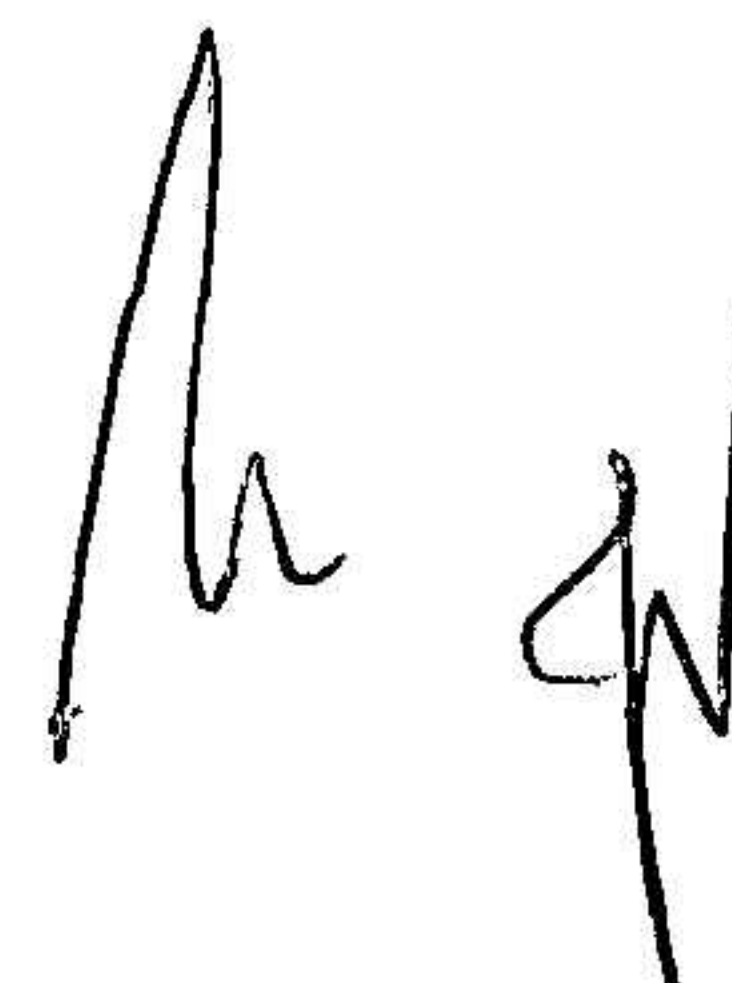
2024050803989



Balansräkning

Belopp i kr	Not	2023-12-31	2022-12-31
EGET KAPITAL OCH SKULDER			
Eget kapital			
Bundet eget kapital			
Aktiekapital		50 000	50 000
Aktieägartillskott		135 000	135 000
		<u>185 000</u>	<u>185 000</u>
Fritt eget kapital			
Balanserad vinst eller förlust		-116 832	-116 836
Årets resultat		50 230	4
Summa fritt eget kapital		<u>-66 602</u>	<u>-116 832</u>
Summa eget kapital		118 398	68 168
Långfristiga skulder			
Övriga skulder	4	0	480 000
Summa långfristiga skulder		<u>0</u>	<u>480 000</u>
Kortfristiga skulder			
Leverantörsskulder			
Skatteskulder		13 032	0
Övriga skulder		2 340	724
Upplupna kostnader och förutbetalda intäkter		0	0
Summa kortfristiga skulder		<u>15 372</u>	<u>724</u>
Summa skulder		15 372	480 724
SUMMA EGET KAPITAL OCH SKULDER		133 770	548 892

2024050803990



Noter med redovisningsprinciper och bokslutskommentarer

Belopp i kr om inget annat anges

Not 1; Allmänna redovisningsprinciper

Årsredovisningen har upprättats i enlighet med Årsredovisningslagen och Bokföringsnämndens allmänna råd (BFNAR 2016:10) i mindre företag.

Avskrivningsprinciper för anläggningstillgångar

Immateriella anläggningstillgångar

Koncessioner, patent, licenser, varumärken samt liknande rättigheter 5 år

Materiella anläggningstillgångar

Inventarier, verktyg och installationer 5 år

Nyckeltalsdefinitioner

Soliditet: Justerat eget kapital i förhållande till monetär summa av tillgångarna.

Not 2 Medeltal anställda

	2023-12-31	2022-12-31
Medelantalet anställda	0,00	0,00
Varav män	0%	0%

Medeltalet anställda bygger på av bolaget betalda närvarotimmar relaterade till en normal arbetstid.

Not 3 Förutbetalda kostnader och upplupna intäkter

	2023-12-31	2022-12-31
Försäljning v53	0	15 186
Övrigt	0	7 460
Redovisat värde vid årets slut	0	22 646


Not 4 Långfristiga skulder

	2023-12-31	2022-12-31
Långfristigt lån	0	480 000
Redovisat värde vid årets slut	0	480 000

Stockholm, 2024-04-08



Jeanette Vestin
Verkställande direktör


Göran Vestin
Styrelsens ordförande