

# Årsredovisning 2023

Netplex AB

Styrelsen och verkställande direktören för Netplex AB får härmed avge årsredovisning för tiden 2023-01-01 t o m 2023-12-31.

## FÖRVALTNINGSBERÄTTELSE

### Allmänt om verksamheten

Ingen verksamhet har bedrivits under året.

### Personal

Bolaget har inte haft några anställda.

### Löner och ersättningar

Under året har bolagets ledning lyft en ersättning på totalt 0 kr (0 kr).

### Ägare

	2023		2022	
	Antal aktier	Andel	Antal aktier	Andel
Magnus Fisch	5 000	50,00	5 000	50,00
Anders Hagman	5 000	50,00	5 000	50,00
Summa	10 000	100,00	10 000	100,00

Alla aktier har samma röstvärde

### Förändringar i eget kapital

	Aktie- kapital	Reserv- fond	Balanserat vinst	Årets resultat
Vid årets början	100 000	20 000	-109 724	1
Resultatdisposition enligt bolagsstämman			1	-1
Årets resultat				6
Vid årets slut	100 000	20 000	-109 723	6

### Förslag till disposition

Till bolagsstämmans förfogande står

Balanserat resultat	-109 723
Årets resultat	6
Summa	<u>-109 717</u>

Styrelsen föreslår att:

Balanseras i ny räkning	-109 717
Summa	<u>-109 717</u>

Resultatet av bolagets verksamhet under året, ställningen vid årets slut samt de likvida medlens förändring framgår av följande resultat- och balansräkningar samt finansieringsanalys jämte till dessa hörande noter.

## RESULTATRÄKNING

<i>Belopp i kr</i>	<i>Not</i>	<i>2023</i>	<i>2022</i>
Nettoomsättning		-	-
<i>Rörelsens kostnader</i>			
Övriga externa kostnader		-	-
Rörelseresultat		-	-
<i>Resultat från finansiella poster</i>			
Räntekostnader och liknande resultatposter		6	1
Resultat efter finansiella poster		6	1
Resultat före skatt		6	1
Skatt på årets resultat		-	-
Årets resultat		6	1

2024073119667

## BALANSRÄKNING

<i>Belopp i kr</i>	<i>Not</i>	<i>2023</i>	<i>2022</i>
<b>TILLGÅNGAR</b>			
<b>Omsättningstillgångar</b>			
<i>Kortfristiga fordringar</i>			
Övriga fordringar		12 428	12 428
		<u>12 428</u>	<u>12 428</u>
<i>Kassa och bank</i>		273	267
Summa omsättningstillgångar		<u>12 701</u>	<u>12 695</u>
<b>SUMMA TILLGÅNGAR</b>		12 701	12 695

2024073119668

# BALANSRÄKNING

2024073119669

<i>Belopp i kr</i>	<i>Not</i>	<i>2023</i>	<i>2022</i>
<b>EGET KAPITAL OCH SKULDER</b>			
<i>Eget kapital</i>			
<i>Bundet eget kapital</i>			
Aktiekapital (10 000 aktier)		100 000	100 000
Reservfond		20 000	20 000
		<u>120 000</u>	<u>120 000</u>
<i>Fritt eget kapital</i>			
Balanserad vinst		-109 724	-109 724
Årets resultat		6	1
		<u>-109 718</u>	<u>-109 723</u>
		10 282	10 277
 <i>Långfristiga skulder</i>			
Lån från aktieägare		375	374
		<u>375</u>	<u>374</u>
 <i>Kortfristiga skulder</i>			
Övriga skulder		2 044	2 044
		<u>2 044</u>	<u>2 044</u>
 <b>SUMMA SKULDER OCH EGET KAPITAL</b>		 <u>12 701</u>	 <u>12 695</u>




Not 2 Ställda säkerheter och eventalförpliktelser

<i>Belopp i kr</i>	<i>2023</i>	<i>2022</i>
<b>Ställda säkerheter</b>	Inga	Inga
<b>Eventalförpliktelser</b>	Inga	Inga


2024073119671


Kalmar 2024-06-30

  
Magnus Fisch

  
Anders Hagman

Fotokopians överensstämmelse med  
originalet intygas:



Ålems Sparbank 

## NYCKELTAL

	2023	2022	2021	2020	2019
Räntabilitet på eget kapital (efter schablonskatt)	-	-	-	-	-
Räntabilitet på totalt kapital	-	-	-	-	-
Soliditet	81,0%	81,0%	81,0%	81,0%	81,0%

## AKTIEDATA

	2023	2022	2021	2020	2019
Vinst per aktie (efter schablonskatt)	-	-	-	-	-
Substansvärde per aktie	1,03	1,03	1,03	1,03	1,03
Kassaflöde per aktie	-	-	-	-	-

### Definitioner

**Schablonskatt:** 20,6 % (21,4 % 2019-2020)

**Räntabilitet på eget kapital:** Resultat efter finansiella poster minus schablonskatt i förhållande till ingående eget kapital

**Räntabilitet på totalt kapital:** Resultat efter finansiella poster plus räntekostnader och liknande resultatposter i förhållande till genomsnittligt totalt kapital.

**Soliditet:** Eget kapital plus 79,4 % (78,6 % 2019-2020) av obeskattade reserver i förhållande till balansomslutningen.

**Vinst per aktie:** Resultat efter finansiella poster minus schablonskatt i förhållande till antalet aktier.

**Substansvärde per aktie:** Eget kapital plus 79,4 % (78,6 % 2019-2020) av obeskattade reserver i förhållande till antalet aktier.

**Kassaflöde per aktie:** Tillförda medel exklusive tillskott i form av lån eller aktiekapital i förhållande till antalet aktier.

### Fastställelseintyg

för

Netplex Aktiebolag

Org.nr: 556468-8348

Räkenskapsår: 2023-01-01 – 2023-12-31

Undertecknad styrelseledamot intygar här, dels att denna kopia av årsredovisningen överensstämmer med originalet, dels att resultat- och balansräkningen fastställts på ordinarie bolagsstämma 2024-06-30.

Stämman beslöt att godkänna styrelsens förslag till disposition av förlusten.

Magnus Fisch, styrelseledamot

