

Årsredovisning

för

PG Ejendomme AB
org.nr. 556706-5064

räkenskapsåret
2024-01-01 - 2024-12-31

INNEHÅLL:	SIDA
FÖRVALTNINGSBERÄTTELSE	2
RESULTATRÄKNING	3
BALANSRÄKNING	4-5
STÄLLDA SÄKERHETER OCH EVENTUALFÖRPLIKTELSE	5
NOTER MED REDOVISNINGSPRINCIPER OCH BOKSLUTSKOMMENTARER	6-7
UNDERSKRIFTER	8

Fastställelseintyg

Undertecknad verkställande direktör i PG Ejendomme AB intygar härmed dels att denna kopia av årsredovisningen överensstämmer med originalet, dels att resultat- och balansräkningen fastställts på årsstämma 2025-05-03. Stämman beslöt också att godkänna styrelsens förslag till resultatdisposition.

Härnösand

2025-05-03



Rasmus Rasmussen
Verkställande direktör

Årsredovisning

för

PG Ejendomme AB
org.nr. 556706-5064

räkenskapsåret
2024-01-01 - 2024-12-31

INNEHÅLL:	SIDA
FÖRVALTNINGSBERÄTTELSE	2
RESULTATRÄKNING	3
BALANSRÄKNING	4-5
STÄLLDA SÄKERHETER OCH EVENTUALFÖRPLIKTELSE	5
NOTER MED REDOVISNINGSPRINCIPER OCH BOKSLUTSKOMMENTARER	6-7
UNDERSKRIFTER	8

FÖRVALTNINGSBERÄTTELSE

Styrelsen har sitt säte i Jönköpings län, Jönköping.

Bolaget är helägt av RasmusKonsult AB, 556451-6002 sedan 2016-08-15.

Bolaget bildades 2006-05-15.

Bolagets redovisningsvaluta är SEK.

Bolagets verksamhet består av att äga och förvalta värdepapper och fastigheter och därmed förenlig verksamhet.

Bolaget har inte haft några uppdrag under året.

Bolaget kommer under 2025 upplösas genom fusion till 556451-6002 Rasmuskonsult AB.

Bolaget förväntas inte utsättas för några väsentliga risker eller osäkerhetsfaktorer.

Flerårsöversikt

	2024	2023	2022	2021
Nettoomsättning	2	1	1	0
Resultat efter finansiella poster	13114	12748	-6807	-4992
Soliditet (%)	100%	100%	99%	96%

Resultatdisposition


Styrelsen föreslår att till förfogande stående medel:

balanserat resultat	1 859 449
årets resultat	8 293
Totalt	1 867 742
balansera i ny räkning	1 867 742
Summa	1 867 742

Bolagets resultat och ställning framgår av efterföljande resultat- och balansräkningar med tillhörande bokslutskommetarer.


Eget kapital

	Aktie- kapital	Fritt eget kapital	Årets resultat	Totalt
Belopp vid årets början	100 000	1 849 445	10 005	1 959 450
Omf. föreg. års resultat		10 005	- 10 005	0
Disposition enligt årsstämmobeslut				
Årets resultat			8 293	8293
Belopp vid årest slut	100 000	1 859 450	8 293	1 967 743



Resultaträkning

	2024-01-01 Not <u>2024-12-31</u>	2023-01-01 <u>2023-12-31</u>
Rörelsens intäkter		
Nettoomsättning	2	1
Övriga rörelseintäkter	<u>0</u>	<u>0</u>
Summa intäkter	2	1
Rörelsens kostnader		
Övriga externa kostnader	-3 093	-3 639
Personalkostnader	1 0	0
Av- och nedskrivn. av materiella anlägg.n.tillgångar	<u>0</u>	<u>0</u>
Summa rörelsekostnader	-3 093	-3 639
Rörelseresultat	-3 091	-3 638
Finansiella poster		
Ränteintäkter och liknande resultatposter	16 312	16 386
Räntekostnader och liknande resultatposter	<u>-107</u>	<u>0</u>
Summa finansiella poster	16 205	16 386
Resultat efter finansiella poster	13 114	12 748
Bokslutsdispositioner		
Avsättning till periodiseringsfond	0	0
Återföring av periodiseringsfond	0	0
Koncernidrag från RasmusKonsult AB	0	0
Koncernidrag till RasmusKonsult AB	<u>-2 700</u>	<u>0</u>
Summa bokslutsdispositioner	-2 700	0
Resultat före skatt	10 414	12 748
Skatt på årets resultat	<u>-2 121</u>	<u>-2 743</u>
Årets resultat	8 293	10 005



Balansräkning

	Not	<u>2024-12-31</u>	<u>2023-12-31</u>
TILLGÅNGAR			
Anläggningstillgångar			
Finansiella anläggningstillgångar	2	<u>100 000</u>	<u>100 000</u>
Summa anläggningstillgångar		100 000	100 000
Omsättningstillgångar			
Kortfristiga fordringar			
Kundfordringar		0	0
Övriga fordringar	3	3 202	5 644
Förutbetalda kostnader och upplupna intäkter	4	129	114
Kortfristiga fordringar hos koncernföretag	4	<u>925 000</u>	<u>850 000</u>
Summa kortfristiga fordringar		928 331	855 758
Kassa och bank			
Kassa och bank	5	<u>947 236</u>	<u>1 011 912</u>
Summa kassa och bank		947 236	1 011 912
Summa omsättningstillgångar		1 875 567	1 867 670
SUMMA TILLGÅNGAR		1 975 567	1 967 670

2025050806816

Balansräkning

	Not	<u>2024-12-31</u>	<u>2023-12-31</u>
EGET KAPITAL OCH SKULDER			
Eget kapital	6		
Bundet eget kapital			
Aktiekapital (1000 aktier)		<u>100 000</u>	<u>100 000</u>
Summa bundet eget kapital		100 000	100 000
Fritt eget kapital			
Balanserat resultat		1 859 450	1 849 444
Årets resultat		<u>8 293</u>	<u>10 005</u>
Summa fritt eget kapital		1 867 743	1 859 449
Summa eget kapital		1 967 743	1 959 449
Obeskattade reserver			
Periodiseringsfonder		<u>0</u>	<u>0</u>
Summa obeskattade reserver		0	0
Kortfristiga skulder			
Leverantörsskulder		0	0
Skatteskulder	7	4 864	7 960
Kortfristiga skulder till koncernbolag		2 700	0
Upplupna kostnader och förutbetalda intäkter		<u>260</u>	<u>260</u>
Summa kortfristiga skulder		7 824	8 220
SUMMA EGET KAPITAL OCH SKULDER		1 975 567	1 967 669

Ställda säkerheter och eventalförpliktelser 2024-12-31 2023-12-31

Ställda säkerheter			
Summa ställda säkerheter		INGA	INGA
Eventalförpliktelser			
Summa eventalförpliktelser		INGA	INGA



Noter med redovisningsprinciper och bokslutskommentarer

Årsredovisningen är upprättad i enlighet med årsredovisningslagen. Mindre aktiebolag.

Belopp i kronor om inget annat anges.

Tillgångar, avsättningar och skulder har värderats till anskaffningsvärde om inget annat anges nedan.

Avskrivningar av anläggningstillgångar baseras på ursprungliga anskaffningsvärden och beräknad ekonomisk livslängd. Nedskrivning sker vid bestående värdenedgång.
Materiella anläggningstillgångar har avskrivningstid 5 år.

Fordringar har efter individuell värdering upptagits till de belopp varmed de beräknas inflyta.

Soliditet beräknad på justerat eget kapital i procent av balansomslutningen.

Not 1 Anställda och personalkostnader

Medelantal anställda	<u>2024-12-31</u>	<u>2023-12-31</u>
Män	0	0
Kvinnor	<u>0</u>	<u>0</u>
Summa	0	0

Löner, andra ersättningar och sociala kostnader	<u>2024-12-31</u>	<u>2023-12-31</u>
Löner och andra ersättningar		
Styrelse och VD	0	0
Övriga anställda	<u>0</u>	<u>0</u>
Summa	0	0


Sociala kostnader	0	0
-------------------	---	---

Not 2 Finansiella anläggningstillgångar

	<u>2024-12-31</u>	<u>2023-12-31</u>
Andelar i koncernföretag BRAD AB	100 000	100 000
Summa	100 000	100 000

Not 3 Övriga fordringar

	<u>2024-12-31</u>	<u>2023-12-31</u>
Fordran skattekontot	3 202	5 644
Summa	3 202	5 644




Not 4 Förutbetalda kostnader och upplupna intäkter	<u>2024-12-31</u>	<u>2023-12-31</u>
Fordran BRAD AB	750 000	750 000
Fordran moderbolag, lån	175 000	100 000
Förutbetalda kostnader, IT	129	114
Summa	925 129	850 114

Not 5 Kassa och bank	<u>2024-12-31</u>	<u>2023-12-31</u>
SEB, företagskonto	5 710	582
SEB, sparkonto	941 526	1 011 912
Summa	947 236	1 012 494

Not 6 Eget kapital

	Aktie- kapital	Fritt eget kapital	Årets resultat	Årets resultat
Belopp vid årets början	100 000	1 849 445	10 005	1 959 450
Omf. föreg. års resultat		10 005	- 10 005	-
Disposition enligt årsstämmobeslut				
Årets resultat			8 293	8 293
Belopp vid årest slut	100 000	1 859 450	8 293	1 967 743

Not 7 Kortfristiga skulder	<u>2024-12-31</u>	<u>2023-12-31</u>
Skatteskuld 2021	0	0
Skatteskuld 2022	0	5217
Skatteskuld 2023	2743	2743
Skatteskuld 2024	2121	
Summa	4864	7960



PG EJENDOMME AB
org.nr. 556706-5064


8(8)

2025050806820

Underskrifter

Härnösand

2025-05-03

A handwritten signature in black ink, appearing to read 'Rasmus Rasmussen', written over a horizontal line.

Rasmus Rasmussen
Verkställande direktör