

Årsredovisning
för
RZ ZamPart AB
556468-3166

Räkenskapsåret
2023

Fastställelseintyg

Undertecknad styrelseledamot i RZ ZamPart AB intygar att resultaträkningen och balansräkningen i årsredovisningen har fastställts på årsstämma 2024-05-20. Årsstämman beslutade att godkänna styrelsens förslag till resultatdisposition.

Jag intygar också att innehållet i årsredovisningen och revisionsberättelsen stämmer överens med originalen.

Karlstad 2024-05-20


Per Östman

Styrelsen och verkställande direktören för RZ ZamPart AB avger följande årsredovisning för räkenskapsåret 2023.

Årsredovisningen är upprättad i svenska kronor, SEK. Om inte annat särskilt anges, redovisas alla belopp i hela kronor (kr). Uppgifter inom parentes avser föregående år.

Förvaltningsberättelse

Information om verksamheten

RZ ZamPart AB tillverkar genom djupdragning, kallflytpressning och skärande bearbetning ämnen och färdiga komponenter som underleverantör till fordonsindustrin, försvarsindustrin, processindustrin samt småmaskinstillverkare. Bolaget har sitt säte i Karlstad kommun, Värmlands län. Bolaget är helägt dotterbolag till RZ-Gruppen AB, 556463-6073, med säte i Göteborg vilka upprättar koncernredovisning.

Bolaget är certifierade enligt ISO 14001:2015, ISO 9001:2015 samt IATF 16949:2016.

Väsentliga händelser under räkenskapsåret

Oroligheterna i världen har fortsatt under 2023 och det pågående kriget i Europa har medfört ett allt större säkerhetstänk på flera områden vilket blivit en verklighet att beakta i vardagen ur flera aspekter.

Finansmarknadens stigande räntor och en hög inflation har påverkat RZ ZamPart med ökade omkostnader som inte fullt ut kunnat kompenseras i prisjusteringar ut mot kunderna. Andra halvåret har indikerat en avmattning på ökade omkostnader, främst på inköpt råmaterial.

I maj månad tog RZ ZamPart ett uppdaterat verksamhetstillstånd i anspråk vilket omfattade mindre uppdateringar gällande förbrukningstal på olika insatsråvaror. Uppdateringen ökar flexibiliteten vid varierande orderfördelning mellan olika kundsegment och reducerar därmed risker på grund av omvärldsfrågor.

RZ ZamPart blev av Saab Dynamics AB utnämnd till "Årets leverantör" för 2022 i tuff konkurrens med nästan tusen andra leverantörer vilket uppmärksammades på Saab Supplier Summit i Linköping. En utmärkelse som uppmärksammats av andra branschaktörer i positiv bemärkelse för bolaget.

Förväntad framtida utveckling samt väsentliga risker och osäkerhetsfaktorer

Bolaget exponeras för såväl operationella som finansiella risker. Den största operationella risken bedöms finnas i marknadsutvecklingen för våra kunders artiklar både vad gäller volym- och prisutveckling men även tillgång till ingående komponenter och vår egen försörjning av råvarumaterial.

Kreditrisk

Med kreditrisk avses att företaget inte får betalt för sina fordringar. Historiskt har kreditförlusterna varit små och merparten av försäljningen sker med låg kreditrisk mot kunder med hög kreditvärdighet.

Valutarisk

Risken att ogynnsamma förändringar i valutakurserna, företrädesvis EUR, påverkar resultatet negativt till exempel när intäkter och kostnader är i andra valutor än den funktionella. För att minska exponeringen sker försäljning och materialinköp till viss del i samma valuta och genom kontraktsvillkor med både kunder och leverantörer.

Råvarupris- och bristrisker

Risken att resultatet påverkas negativt av allmän inflation och förändringar i råvarupriserna. Exponering sker i samband med köp av råmaterial och genom elanvändning. Begränsningar i tillgången av råmaterial på världsmarknaden påverkar tillgången på stål, aluminium, koppar och kemikalier. I och med detta ökar exponeringen för risker i leverantörskedjan avseende ökade ledtider och priser. Hantering av risk sker huvudsakligen genom kontraktsvillkor med både kunder och leverantörer samt genom förebyggande arbete och långsiktig planering med leverantörer.

RZ ZamPart är beroende av till exempel elektricitet för sin verksamhet och brist på grund av väderförändringar och/eller en ökad efterfrågan kan påverka verksamheten där ständigt arbete med att minska elförbrukningen pågår.

Marknadsläget är mycket positivt då efterfrågan och intresset för RZ ZamParts artiklar och tjänster är stor både hos befintliga kunder men även från potentiella kunder. Med anledning av detta bedömer styrelsen och den verkställande direktören att 2024 kommer bli ett positivt år med en förbättrad lönsamhet kopplad till framförallt ökande volymer i kombination med ett stabilare kostnadsläge som en följd av lägre inflation och räntenivåer.

I dagsläget bedömer vi att påverkan på bolaget kommer vara begränsad tack vare den orderstock som finns mot våra försvarskunder vilket innebär en tryggad produktion för en längre tid framåt på grund av dessa artiklars ledtid. Tack vare artiklarnas ledtid och en flexibel organisation ges bolaget goda möjligheter att agera om behov skulle uppstå.

Hållbarhetsupplysningar

RZ ZamPart omfattas inte av kravet på lagstadgad hållbarhetsrapport enligt ÅRL kap 6 men har för verksamhetsåret 2023 tagit fram en hållbarhetsredovisning likt förra året då det gjordes för första gången.

Innehållet bygger helt på processer och underlag som RZ ZamPart fortlöpande använder i sin verksamhet. Omfattning och upplägg har inspirerats av redovisningsstandarden Global Reporting Initiative (GRI), utvärderingstjänsten EcoVadis, FN:s hållbarhetsinitiativ för näringslivet UN Global Compact (UNGC) samt kartläggning av klimatpåverkan enligt GHG protocol och TCFD. Den är också ett första steg mot EU:s kommande redovisningsregler CSRD/ESRS.

Hållbarhetsredovisningen är en från årsredovisningen separat rapport som sammanställs årligen och kommer finnas tillgänglig via bolagets hemsida, www.rzg.se.

Tillstånds- eller anmälningspliktig verksamhet enligt miljöbalken

Bolaget bedriver anmälningspliktig/tillståndspliktig verksamhet enligt miljöbalken och innehar giltigt tillstånd enligt miljöbalken som utökades under 2023 och gäller tills vidare. Verksamheten omfattas av verkstadsvartillverkning, främst som legoleverantör till tung fordonsindustri, försvarsindustri och processindustri. Den huvudsakliga miljöpåverkan består i utsläpp till vatten, farligt avfall samt energiförbrukning. Företaget innehåller de villkor som ingår i tillståndet. Investeringar, utbildning och förbättringsarbete sker löpande för att minska miljöpåverkan.

Flerårsöversikt (Tkr)	2023	2022	2021	2020	2019
Nettoomsättning	347 865	308 875	311 036	297 250	236 368
Resultat efter finansiella poster	22 325	29 586	39 445	11 931	5 107
Balansomslutning	213 835	176 644	171 269	148 116	139 439
Soliditet (%)	41,7	40,6	34,5	21,9	18,9

Förändringar i eget kapital

	Aktie- kapital	Reserv- fond	Övrigt fritt eget kapital	Årets resultat	Totalt
Belopp vid årets ingång	500 000	150 000	25 664 852	26 379 087	52 693 939
Disposition enligt beslut av årsstämman:					
Balanseras i ny räkning			26 379 087	-26 379 087	0
Årets resultat				18 293 337	18 293 337
Belopp vid årets utgång	500 000	150 000	52 043 939	18 293 337	70 987 276

Förslag till vinstdisposition

Styrelsen föreslår att till förfogande stående vinstmedel (kronor):

balanserad vinst	52 043 939
årets vinst	18 293 337
	70 337 276
disponeras så att i ny räkning överföres	70 337 276
	70 337 276

Företagets resultat och ställning i övrigt framgår av efterföljande resultat- och balansräkning samt kassaflödesanalys med noter.

Resultaträkning

	Not	2023-01-01 -2023-12-31	2022-01-01 -2022-12-31
Nettoomsättning		347 864 523	308 874 859
Förändring av lager av produkter i arbete, färdiga varor och pågående arbete för annans räkning		10 795 651	2 494 470
Övriga rörelseintäkter		5 432 491	7 522 662
		364 092 665	318 891 991
Rörelsens kostnader			
Råvaror och förnödenheter		-174 272 846	-126 133 903
Övriga externa kostnader	3, 4	-65 647 715	-64 401 807
Personalkostnader	5	-94 134 025	-88 443 768
Av- och nedskrivningar av materiella och immateriella anläggningstillgångar		-5 240 699	-4 758 653
		-339 295 285	-283 738 131
Rörelseresultat	6	24 797 380	35 153 860
Resultat från finansiella poster			
Nedskrivning av finansiella anläggningstillgångar och kortfristiga placeringar		0	-3 550 369
Övriga ränteintäkter och liknande resultatposter		482 085	37 758
Räntekostnader och liknande resultatposter		-2 954 728	-2 054 797
		-2 472 643	-5 567 408
Resultat efter finansiella poster		22 324 737	29 586 452
Bokslutsdispositioner	8	962 000	4 706 000
Skatt på årets resultat	9	-4 993 400	-7 913 365
Årets resultat		18 293 337	26 379 087

Balansräkning	Not	2023-12-31	2022-12-31
TILLGÅNGAR			
Anläggningstillgångar			
<i>Materiella anläggningstillgångar</i>			
Förbättringsutgift på annans fastighet	10	2 330 692	995 748
Maskiner och andra tekniska anläggningar	11	32 726 745	25 352 083
Inventarier, verktyg och installationer	12	763 836	575 605
Pågående nyanläggningar och förskott avseende materiella anläggningstillgångar	13	3 107 381	3 780 050
		38 928 654	30 703 486
<i>Finansiella anläggningstillgångar</i>			
Andelar i koncernföretag	14	0	0
Andra långfristiga värdepappersinnehav	15	10 000	10 000
		10 000	10 000
Summa anläggningstillgångar		38 938 654	30 713 486
Omsättningstillgångar			
<i>Varulager m m</i>			
Råvaror och förnödenheter		42 215 384	21 559 064
Varor under tillverkning		35 115 638	24 459 097
Färdiga varor och handelsvaror		23 228 190	17 440 537
		100 559 212	63 458 698
<i>Kortfristiga fordringar</i>			
Kundfordringar		56 695 656	31 991 090
Fordringar hos koncernföretag		278 727	4 284
Övriga kortfristiga fordringar		253 707	1 578 373
Förutbetalda kostnader och upplupna intäkter	16	3 377 957	4 463 815
		60 606 047	38 037 562
<i>Kassa och bank</i>		13 731 077	44 433 882
Summa omsättningstillgångar		174 896 336	145 930 142
SUMMA TILLGÅNGAR		213 834 990	176 643 628

Balansräkning	Not	2023-12-31	2022-12-31
EGET KAPITAL OCH SKULDER			
Eget kapital	17, 26		
<i>Bundet eget kapital</i>			
Aktiekapital		500 000	500 000
Reservfond		150 000	150 000
		650 000	650 000
<i>Fritt eget kapital</i>			
Balanserad vinst eller förlust		52 043 939	25 664 852
Årets resultat		18 293 337	26 379 087
		70 337 276	52 043 939
Summa eget kapital		70 987 276	52 693 939
Obeskattade reserver	18	23 027 000	23 989 000
Avsättningar			
Övriga avsättningar	19	0	3 550 369
Summa avsättningar		0	3 550 369
Långfristiga skulder	20		
Skulder till kreditinstitut		1 500 000	4 500 000
Summa långfristiga skulder		1 500 000	4 500 000
Kortfristiga skulder	20		
Skulder till kreditinstitut		3 000 000	3 000 000
Leverantörsskulder		45 973 092	36 639 805
Skuld avseende fakturabelåning		42 314 593	26 795 435
Skulder till koncernföretag		2 689 208	1 424 892
Aktuella skatteskulder		2 572 724	6 022 717
Övriga skulder		3 731 370	1 275 938
Upplupna kostnader och förutbetalda intäkter	22	18 039 727	16 751 533
Summa kortfristiga skulder		118 320 714	91 910 320
SUMMA EGET KAPITAL OCH SKULDER		213 834 990	176 643 628

Kassaflödesanalys

	Not	2023-01-01 -2023-12-31	2022-01-01 -2022-12-31
Den löpande verksamheten			
Resultat före finansiella poster		24 797 380	35 153 860
Justering för avskrivningar		5 240 699	4 758 653
Justeringar för övriga poster som inte ingår i kassaflödet		264 546	2 854 297
Erhållen ränta		482 085	37 758
Erlagd ränta		-2 741 887	-2 053 853
Betald skatt		-8 443 393	-9 057 207
Kassaflöde från den löpande verksamheten före förändringar av rörelsekapital		19 599 430	31 693 508
Förändring av varulager		-37 438 024	-2 912 479
Förändring av kundfordringar		-24 704 566	4 075 660
Förändring av övriga kortfristiga fordringar		2 136 081	-1 485 646
Förändring av leverantörsskulder		9 333 287	8 124 829
Förändring av övriga kortfristiga skulder		20 527 072	-7 510 889
Kassaflöde från den löpande verksamheten		-10 546 720	31 984 983
Investeringsverksamheten			
Investeringar i materiella anläggningstillgångar		-13 684 662	-16 899 903
Försäljning av materiella anläggningstillgångar		291 759	745 928
Borgensåtagande dotterbolag i konkurs		-3 763 182	0
Kassaflöde från investeringsverksamheten		-17 156 085	-16 153 975
Finansieringsverksamheten			
Amortering av lån		-3 000 000	-3 000 000
Utbetald utdelning		0	-10 000 000
Kassaflöde från finansieringsverksamheten		-3 000 000	-13 000 000
Årets kassaflöde		-30 702 805	2 831 008
Likvida medel vid årets början			
Likvida medel vid årets början		44 433 882	41 602 874
Likvida medel vid årets slut		13 731 077	44 433 882

Noter

Not 1 Redovisnings- och värderingsprinciper

Allmänna upplysningar

Årsredovisningen är upprättad i enlighet med årsredovisningslagen och BFNAR 2012:1 Årsredovisning och koncernredovisning (K3).

Redovisningsprinciperna är oförändrade jämfört med föregående år.

Intäktsredovisning

Intäkter har tagits upp till verkligt värde av vad som erhållits eller kommer att erhållas och redovisas i den omfattning det är sannolikt att de ekonomiska fördelarna kommer att tillgodogöras bolaget och intäkterna kan beräknas på ett tillförlitligt sätt.

Anläggningstillgångar

Immateriella och materiella anläggningstillgångar redovisas till anskaffningsvärde minskat med ackumulerade avskrivningar enligt plan och eventuella nedskrivningar.

Avskrivning sker linjärt över den förväntade nyttjandeperioden med hänsyn till väsentligt restvärde. Följande avskrivningsprocent tillämpas:

Förbättringsutgifter på annans fastighet	5%
Maskiner och andra tekniska anläggningar	5-10%
Inventarier, verktyg och installationer	20%

Finansiella instrument

Finansiella instrument värderas utifrån anskaffningsvärdet. Instrumentet redovisas i balansräkningen när bolaget blir part i instrumentets avtalsmässiga villkor. Finansiella tillgångar tas bort från balansräkningen när rätten att erhålla kassaflöden från instrumentet har löpt ut eller överförts och bolaget har överfört i stort sett alla risker och förmåner som är förknippade med äganderätten. Finansiella skulder tas bort från balansräkningen när förpliktelserna har reglerats eller på annat sätt upphört.

Andelar i dotterföretag

Andelar i dotterföretag redovisas till anskaffningsvärde efter avdrag för eventuella nedskrivningar. I anskaffningsvärdet ingår köpeskillingen som erlagts för aktierna samt förvärvskostnader. Eventuella kapitaltillskott läggs till anskaffningsvärdet när de uppkommer.

Andra långfristiga värdepappersinnehav

Placeringar i värdepapper som är anskaffade med avsikt att innehas långsiktigt har redovisats till sina anskaffningsvärden. Varje balansdag görs bedömning om eventuellt nedskrivningsbehov.

Låneskulder och leverantörsskulder

Låneskulder och leverantörsskulder redovisas initialt till anskaffningsvärde efter avdrag för transaktionskostnader. Skiljer sig det redovisade beloppet från det belopp som ska återbetalas vid förfallotidpunkten periodiseras mellanskillnaden som räntekostnad över lånets löptid med hjälp av instrumentets effektivränta. Härigenom överensstämmer vid förfallotidpunkten det redovisade beloppet och det belopp som ska återbetalas.

Kvittning av finansiell fordran och finansiell skuld

En finansiell tillgång och en finansiell skuld kvittas och redovisas med ett nettobelopp i balansräkningen endast då legal kvittningsrätt föreligger samt då en reglering med ett nettobelopp avses ske eller då en samtida avyttring av tillgången och reglering av skulden avses ske.

Nedskrivningsprövning av finansiella anläggningstillgångar

Vid varje balansdag bedöms om det finns indikationer på nedskrivningsbehov av någon av de finansiella anläggningstillgångarna. Nedskrivning sker om värdenedgången bedöms vara bestående och provas individuellt.

Leasingavtal

Företaget redovisar samtliga leasingavtal, såväl finansiella som operationella, som operationella leasingavtal. Operationella leasingavtal redovisas som en kostnad linjärt över leasingperioden.

Varulager

Varulagret har värderats till det lägsta av dess anskaffningsvärde och dess nettoförsäljningsvärde på balansdagen. Med nettoförsäljningsvärde avses varornas beräknade försäljningspris minskat med försäljningskostnader. Den valda värderingsmetoden innebär att inkurans i varulagret har beaktats.

Inkomstskatter

Total skatt utgörs av aktuell skatt och uppskjuten skatt. Skatter redovisas i resultaträkningen, utom då underliggande transaktion redovisas direkt mot eget kapital varvid tillhörande skatteeffekter redovisas i eget kapital.

Aktuell skatt

Aktuell skatt avser inkomstskatt för innevarande räkenskapsår samt den del av tidigare räkenskapsårs inkomstskatt som ännu inte redovisats. Aktuell skatt beräknas utifrån den skattesats som gäller per balansdagen.

Ersättningar till anställda

Ersättningar till anställda avser alla former av ersättningar som företaget lämnar till de anställda. Kortfristiga ersättningar utgörs av bland annat löner, betald semester, betald frånvaro, bonus och ersättning efter avslutad anställning (pension). Kortfristiga ersättningar redovisas som kostnad och en skuld då det finns en legal eller informell förpliktelse att betala ut en ersättning till följd av en tidigare händelse och en tillförlitlig uppskattning av beloppet kan göras.

Offentliga bidrag

Offentliga bidrag redovisas som intäkt då den framtida prestationen som krävs för att erhålla bidraget utförts. I de fall bidraget erhålls innan prestationen utförts, redovisas bidraget som skuld i balansräkningen. Offentliga bidrag värderas till det verkliga värdet av vad som erhållits eller kommer att erhållas.

Kassaflödesanalys

Kassaflödesanalysen upprättas enligt indirekt metod. Det redovisade kassaflödet omfattar endast transaktioner som medfört in- eller utbetalningar.

Som likvida medel klassificerar företaget, förutom kassamedel, disponibla tillgodohavanden hos banker och andra kreditinstitut samt kortfristiga likvida placeringar som är noterade på en marknadsplats och har en kortare löptid än tre månader från anskaffningstidpunkten. Förändringar i spärrade medel redovisas i investeringsverksamheten.

Nyckeltalsdefinitioner

Soliditet (%)

Justerat eget kapital (eget kapital och obeskattade reserver med avdrag för uppskjuten skatt) i procent av balansomslutning.

Uppskattningar och bedömningar

Not 2 Uppskattningar och bedömningar

RZ ZamPart gör uppskattningar och bedömningar om framtiden. De uppskattningar för redovisningsändamål som blir följden av dessa kommer, definitionsmässigt, sällan att motsvara det verkliga resultatet. De uppskattningar och antaganden som innebär en betydande risk för väsentliga justeringar i redovisade värden för tillgångar och skulder under nästkommande år behandlas i huvuddrag nedan.

Inkurans i varulager:

Företagets varulager värderas till det lägsta av anskaffningsvärdet och nettoförsäljningsvärdet på balansdagen. Därutöver analyseras lagerposterna individuellt med fokus på historiskt utfall av försäljningen av aktuell vara samt anskaffningstidpunkten av densamma. Om analysen utvisar att posten inte rört på sig under en tid, i kombination med en bedömning av möjlig säljbarhet av varan/insatsmaterialet, så skrivs lagervärdet ned. Att fastställa nedskrivningsbehovet är en väsentlig och svår bedömningsfråga.

Not 3 Leasingavtal

Årets leasingkostnader avseende leasingavtal, uppgår till 10 200 548 kronor.

Framtida leasingavgifter, för icke uppsägningsbara leasingavtal, förfaller till betalning enligt följande:

	2023	2022
Inom ett år	8 684 925	9 104 481
Senare än ett år men inom fem år	18 177 528	10 323 784
Senare än fem år	2 102 490	0
	28 964 943	19 428 265

Not 4 Arvode till revisorer

Med revisionsuppdrag avses granskning av årsredovisningen och bokföringen samt styrelsens och verkställande direktörens förvaltning, övriga arbetsuppgifter som det ankommer på bolagets revisor att utföra samt rådgivning eller annat biträde som föranleds av iakttagelser vid sådan granskning eller genomförandet av sådana övriga arbetsuppgifter.

	2023	2022
PwC		
Revisionsuppdrag	105 000	105 000
Övriga tjänster	10 000	15 000
	115 000	120 000

Not 5 Anställda och personalkostnader

	2023	2022
Medelantalet anställda		
Kvinnor	32	29
Män	123	124
	155	153
Löner och andra ersättningar		
Styrelse och verkställande direktör	959 078	946 630
Tantiem och liknande ersättning till styrelse och verkställande direktör	336 818	832 279
Övriga anställda	64 803 407	60 247 342
	66 099 303	62 026 251
Sociala kostnader		
Pensionskostnader för styrelse och verkställande direktör	118 157	120 431
Pensionskostnader för övriga anställda	4 533 818	4 519 007
Övriga sociala avgifter enligt lag och avtal	22 011 275	20 393 313
	26 663 250	25 032 751
Totala löner, ersättningar, sociala kostnader och pensionskostnader	92 762 553	87 059 002
Könsfördelning bland ledande befattningshavare		
Andel kvinnor i styrelsen	67 %	67 %
Andel män i styrelsen	33 %	33 %
Andel kvinnor bland övriga ledande befattningshavare	29 %	29 %
Andel män bland övriga ledande befattningshavare	71 %	71 %

Not 6 Inköp och försäljning mellan koncernföretag

	2023	2022
Andel av årets totala inköp som skett från andra företag i koncernen	10,30 %	12,20 %
Andel av årets totala försäljningar som skett till andra företag i koncernen	0,60 %	0,50 %

Not 8 Bokslutsdispositioner

	2023	2022
Avsättning till periodiseringsfond	-7 000 000	0
Återföring av periodiseringsfonder	10 300 000	5 585 000
Förändring av överavskrivningar	-2 338 000	-879 000
	962 000	4 706 000

Not 9 Aktuell och uppskjuten skatt

	2023	2022
Skatt på årets resultat		
Aktuell skatt	-4 993 400	-7 913 365
Totalt redovisad skatt	-4 993 400	-7 913 365

Avstämning av effektiv skatt

	2023		2022	
	Procent	Belopp	Procent	Belopp
Redovisat resultat före skatt		23 286 737		34 292 452
Skatt enligt gällande skattesats	20,6	-4 797 068	20,6	-7 064 245
Ej avdragsgilla kostnader		-139 952		-830 757
Ej skattepliktiga intäkter		1 260		114
Skatteeffekt av schablonränta på periodiseringsfond		-57 640		-16 362
Övrigt		0		-2 115
Redovisad effektiv skatt	21,4	-4 993 400	23,1	-7 913 365

Not 10 Förbättringsutgifter på annans fastighet

	2023-12-31	2022-12-31
Ingående anskaffningsvärden	1 254 274	1 139 263
Inköp	1 430 204	115 011
Utgående ackumulerade anskaffningsvärden	2 684 478	1 254 274
Ingående avskrivningar	-258 526	-197 845
Årets avskrivningar	-95 260	-60 681
Utgående ackumulerade avskrivningar	-353 786	-258 526
Utgående redovisat värde	2 330 692	995 748

Not 11 Maskiner och andra tekniska anläggningar

	2023-12-31	2022-12-31
Ingående anskaffningsvärden	67 506 925	55 306 368
Inköp	12 260 327	12 573 740
Försäljningar/utrangeringar	0	-373 183
Utgående ackumulerade anskaffningsvärden	79 767 252	67 506 925
Ingående avskrivningar	-42 154 842	-38 295 018
Försäljningar/utrangeringar	0	373 183
Årets avskrivningar	-4 885 665	-4 233 007
Utgående ackumulerade avskrivningar	-47 040 507	-42 154 842
Utgående redovisat värde	32 726 745	25 352 083

Not 12 Inventarier, verktyg och installationer

	2023-12-31	2022-12-31
Ingående anskaffningsvärden	4 112 009	3 953 552
Inköp	666 800	431 101
Försäljningar/utrangeringar	-218 795	-272 644
Utgående ackumulerade anskaffningsvärden	4 560 014	4 112 009
Ingående avskrivningar	-3 536 404	-3 260 943
Försäljningar/utrangeringar	0	189 503
Årets avskrivningar	-259 774	-464 964
Utgående ackumulerade avskrivningar	-3 796 178	-3 536 404
Utgående redovisat värde	763 836	575 605

Not 13 Pågående nyanläggningar och förskott avseende materiella anläggningstillgångar

	2023-12-31	2022-12-31
Ingående anskaffningsvärden	3 780 050	0
Inköp	2 368 581	3 780 050
Omklassificeringar	-3 041 250	0
Utgående ackumulerade anskaffningsvärden	3 107 381	3 780 050
Utgående redovisat värde	3 107 381	3 780 050

Not 14 Andelar i koncernföretag

	2023-12-31	2022-12-31
Ingående anskaffningsvärden	0	20 325 000
Försäljningar	0	-20 325 000
Utgående ackumulerade anskaffningsvärden	0	0
Ingående nedskrivningar	0	-14 005 000
Försäljningar	0	14 005 000
Utgående ackumulerade nedskrivningar	0	0
Utgående redovisat värde	0	0

Not 15 Andra långfristiga värdepappersinnehav

	2023-12-31	2022-12-31
Ingående anskaffningsvärden	10 000	10 000
Utgående ackumulerade anskaffningsvärden	10 000	10 000
Utgående redovisat värde	10 000	10 000

Not 16 Förutbetalda kostnader och upplupna intäkter

	2023-12-31	2022-12-31
Förutbetalda hyror	1 403 302	2 039 034
Förutbetalda försäkring	387 915	258 604
Övriga poster	1 586 740	2 166 177
	3 377 957	4 463 815

Not 17 Antal aktier och kvotvärde

	Antal aktier	Kvotvärde
Namn		
Antal aktier	50 000	10
	50 000	

Not 18 Obeskattade reserver

	2023-12-31	2022-12-31
Akkumulerade överavskrivningar	16 027 000	13 689 000
Periodiseringsfond 2020	0	2 000 000
Periodiseringsfond 2021	0	8 300 000
Periodiseringsfond 2023	7 000 000	0
	23 027 000	23 989 000

9

Not 19 Övriga avsättningar

	2023-12-31	2022-12-31
Infriande av eventualförpliktelse avseende konkurs i dotterbolag	0	3 550 369
	0	3 550 369

Not 20 Skulder som avser flera poster

	2023-12-31	2022-12-31
Långfristiga skulder		
Övriga skulder till kreditinstitut	1 500 000	4 500 000
	1 500 000	4 500 000
Kortfristiga skulder		
Övriga skulder till kreditinstitut	3 000 000	3 000 000
	3 000 000	3 000 000

Not 21 Checkräkningskredit

	2023-12-31	2022-12-31
Beviljat belopp på checkräkningskredit uppgår till	25 000 000	25 000 000

Not 22 Upplupna kostnader och förutbetalda intäkter

	2023-12-31	2022-12-31
Upplupna räntekostnader	2 774	2 746
Upplupna löner	1 993 199	2 289 914
Upplupna semesterlöner	7 495 758	6 343 315
Upplupna sociala avgifter	7 532 713	6 974 592
Övriga poster	1 015 283	1 140 966
	18 039 727	16 751 533

Not 23 Eventualförpliktelser

	2023-12-31	2022-12-31
Proprieboorgen till förmån för RZ Kils Verkstad i kk för skulder till kreditinstitut	0	6 000 000
	0	6 000 000

Not 24 Ställda säkerheter

	2023-12-31	2022-12-31
För skulder till kreditinstitut:		
Företagsinteckningar	45 000 000	45 000 000
Kundfordringar (factoring)	42 314 593	26 795 435
	87 314 593	71 795 435

I övrigt finns pant i 5.000 st aktier i Kils Investment AB.

Not 25 Uppgifter om moderföretag


Moderföretag i den minsta koncern där företaget ingår och som upprättar koncernredovisning är RZ-Gruppen AB med organisationsnummer 556463-6073 med säte i Göteborg.

Moderföretag i den största koncern där företaget ingår och som upprättar koncernredovisning är RZ Pervision AB med organisationsnummer 556370-1043 med säte i Göteborg.


Not 26 Disposition av vinst eller förlust

	2023-12-31
Förslag till vinstdisposition	
Styrelsen föreslår att till förfogande stående vinstmedel:	
balanserad vinst	52 043 939
årets vinst	18 293 337
	70 337 276
disponeras så att	
i ny räkning överföres	70 337 276
	70 337 276


Karlstad 2024-05-05


Per Ostman
Ordförande


Marie Mattsson


Filippa Lindberg
Verkställande direktör

Min revisionsberättelse har lämnats 2024-05-20


Jan Nyström
Auktoriserad revisor

Revisionsberättelse

Till bolagsstämman i RZ ZamPart AB, org.nr 556468-3166

Rapport om årsredovisningen

Uttalanden

Jag har utfört en revision av årsredovisningen för RZ ZamPart AB för år 2023.

Enligt min uppfattning har årsredovisningen upprättats i enlighet med årsredovisningslagen och ger en i alla väsentliga avseenden rättvisande bild av RZ ZamPart ABs finansiella ställning per den 31 december 2023 och av dess finansiella resultat och kassaflöde för året enligt årsredovisningslagen. Förvaltningsberättelsen är förenlig med årsredovisningens övriga delar.

Jag tillstyrker därför att bolagsstämman fastställer resultaträkningen och balansräkningen för RZ ZamPart AB.

Grund för uttalanden

Jag har utfört revisionen enligt International Standards on Auditing (ISA) och god revisions sed i Sverige. Mitt ansvar enligt dessa standarder beskrivs närmare i avsnittet Revisorns ansvar. Jag är oberoende i förhållande till RZ ZamPart AB enligt god revisors sed i Sverige och har i övrigt fullgjort mitt yrkesetiska ansvar enligt dessa krav.

Jag anser att de revisionsbevis jag har inhämtat är tillräckliga och ändamålsenliga som grund för mina uttalanden.

Styrelsens och verkställande direktörens ansvar

Det är styrelsen och verkställande direktören som har ansvaret för att årsredovisningen upprättas och att den ger en rättvisande bild enligt årsredovisningslagen. Styrelsen och verkställande direktören ansvarar även för den interna kontroll som de bedömer är nödvändig för att upprätta en årsredovisning som inte innehåller några väsentliga felaktigheter, vare sig dessa beror på oegentligheter eller misstag.

Vid upprättandet av årsredovisningen ansvarar styrelsen och verkställande direktören för bedömningen av bolagets förmåga att fortsätta verksamheten. De upplyser, när så är tillämpligt, om förhållanden som kan påverka förmågan att fortsätta verksamheten och att använda antagandet om fortsatt drift. Antagandet om fortsatt drift tillämpas dock inte om styrelsen och verkställande direktören avser att likvidera bolaget, upphöra med verksamheten eller inte har något realistiskt alternativ till att göra något av detta.

Revisorns ansvar

Mina mål är att uppnå en rimlig grad av säkerhet om huruvida årsredovisningen som helhet inte innehåller några väsentliga felaktigheter, vare sig dessa beror på oegentligheter eller misstag, och att lämna en revisionsberättelse som innehåller mina uttalanden. Rimlig säkerhet är en hög grad av säkerhet, men är ingen garanti för att en revision som utförs enligt ISA och god revisions sed i Sverige alltid kommer att upptäcka en väsentlig felaktighet om en sådan finns. Felaktigheter kan uppstå på grund av oegentligheter eller misstag och anses vara väsentliga om de enskilt eller tillsammans rimligen kan förväntas påverka de ekonomiska beslut som användare fattar med grund i årsredovisningen.

En ytterligare beskrivning av mitt ansvar för revisionen av årsredovisningen finns på Revisorsinspektionens webbplats: www.revisorsinspektionen.se/revisornsansvar. Denna beskrivning är en del av revisionsberättelsen.

Rapport om andra krav enligt lagar och andra författningar

Uttalanden

Utöver min revision av årsredovisningen har jag även utfört en revision av styrelsens och verkställande direktörens förvaltning för RZ ZamPart AB för år 2023 samt av förslaget till dispositioner beträffande bolagets vinst eller förlust.

Jag tillstyrker att bolagsstämman disponerar vinsten enligt förslaget i förvaltningsberättelsen och beviljar styrelsens ledamöter och verkställande direktören ansvarsfrihet för räkenskapsåret.

Grund för uttalanden

Jag har utfört revisionen enligt god revisionsssed i Sverige. Mitt ansvar enligt denna beskrivs närmare i avsnittet Revisorns ansvar. Jag är oberoende i förhållande till RZ ZamPart AB enligt god revisors sed i Sverige och har i övrigt fullgjort mitt yrkesetiska ansvar enligt dessa krav.

Jag anser att de revisionsbevis jag har inhämtat är tillräckliga och ändamålsenliga som grund för mina uttalanden.

Styrelsens och verkställande direktörens ansvar

Det är styrelsen som har ansvaret för förslaget till dispositioner beträffande bolagets vinst eller förlust. Vid förslag till utdelning innefattar detta bland annat en bedömning av om utdelningen är försvarlig med hänsyn till de krav som bolagets verksamhetsart, omfattning och risker ställer på storleken av bolagets egna kapital, konsolideringsbehov, likviditet och ställning i övrigt.

Styrelsen ansvarar för bolagets organisation och förvaltningen av bolagets angelägenheter. Detta innefattar bland annat att fortlöpande bedöma bolagets ekonomiska situation, och att tillse att bolagets organisation är utformad så att bokföringen, medelsförvaltningen och bolagets ekonomiska angelägenheter i övrigt kontrolleras på ett betryggande sätt. Den verkställande direktören ska sköta den löpande förvaltningen enligt styrelsens riktlinjer och anvisningar och bland annat vidta de åtgärder som är nödvändiga för att bolagets bokföring ska fullgöras i överensstämmelse med lag och för att medelsförvaltningen ska skötas på ett betryggande sätt.

Revisorns ansvar

Mitt mål beträffande revisionen av förvaltningen, och därmed mitt uttalande om ansvarsfrihet, är att inhämta revisionsbevis för att med en rimlig grad av säkerhet kunna bedöma om någon styrelseledamot eller verkställande direktören i något väsentligt avseende:


- företagit någon åtgärd eller gjort sig skyldig till någon försummelse som kan föranleda ersättningsskyldighet mot bolaget, eller
- på något annat sätt handlat i strid med aktiebolagslagen, årsredovisningslagen eller bolagsordningen.

Mitt mål beträffande revisionen av förslaget till dispositioner av bolagets vinst eller förlust, och därmed mitt uttalande om detta, är att med rimlig grad av säkerhet bedöma om förslaget är förenligt med aktiebolagslagen.

Rimlig säkerhet är en hög grad av säkerhet, men ingen garanti för att en revision som utförs enligt god revisions sed i Sverige alltid kommer att upptäcka åtgärder eller försummelser som kan föranleda ersättningsskyldighet mot bolaget, eller att ett förslag till dispositioner av bolagets vinst eller förlust inte är förenligt med aktiebolagslagen.

En ytterligare beskrivning av mitt ansvar för revisionen av förvaltningen finns på Revisorsinspektionens webbplats: www.revisorsinspektionen.se/revisornsansvar. Denna beskrivning är en del av revisionsberättelsen.

Karlstad den 30 maj 2024



Jan Nyström
Auktoriserad revisor