

Årsredovisning för
Dalarna Stall & Avel AB
559020-8392

Räkenskapsåret
2021-01-01 - 2021-12-31

Innehållsförteckning:	Sida
Förvaltningsberättelse	1
Resultaträkning	2
Balansräkning	3-4
Ställda säkerheter och ansvarsförbindelser	4
Redovisningsprinciper och bokslutskommentarer	5-6
Noter	7-8
Underskrifter	9

Fastställelseintyg


Undertecknad styrelseledamot intygar härmed dels att denna kopia av årsredovisningen överensstämmer med originalet, dels att resultat- och balansräkningen fastställts på årsstämma 2022-05-30. Stämman beslöt också att godkänna styrelsens förslag till resultatdisposition.

Ort och datum

ÅREVIK 2022-05-30

Mikael Svardh
Verkställande direktör

Fotokopians överensstämmelse
med originalet intygas



Förvaltningsberättelse

Styrelsen och verkställande direktören för Dalarna Stall & Avel AB, 559020-8392 får härmed avge årsredovisning för 2021.

Allmänt om verksamheten

Bolaget verksamhet har varit att bedriva uppfödning av hästar och tävling med hästar. Bolaget är under avveckling. Bolaget har sitt säte i Rättvik.

Ekonomisk översikt

	2021-12-31	2020-12-31
Nettoomsättning inkl. lagerförändring i tkr	605,745	752,356
Rörelsemarginal, %		
Kassalikviditet, %		
Soliditet, %	-160,9	

Dispositioner beträffande vinst eller förlust

	Belopp i kr
Styrelsen föreslår att till förfogande stående medel:	
balanserat resultat	-455 827
Totalt	-455 827
disponeras för	
Summa	-


Vad beträffar företagets resultat och ställning i övrigt, hänvisas till efterföljande resultat- och balansräkningar med tillhörande bokslutskommentarer.

Fotokopians överensstämmelse
med originalet inrymas.



Resultaträkning

<i>Belopp i kr</i>	<i>Not</i>	<i>2021-01-01- 2021-12-31</i>	<i>2020-01-01- 2020-12-31</i>
Nettoomsättning	1	372 033	752 356
		<u>372 033</u>	<u>752 356</u>
<i>Rörelsens kostnader</i>			
Råvaror och förnödenheter		-334 040	-791 729
Övriga externa kostnader		-146 791	-67 833
Personalkostnader	2	<u>-31 900</u>	<u>-132 933</u>
Rörelseresultat		<u>-140 698</u>	<u>-216 623</u>
<i>Resultat från finansiella poster</i>			
Resultat efter finansiella poster		<u>-140 698</u>	<u>-216 623</u>
Resultat före skatt		<u>-140 698</u>	<u>-216 623</u>
Årets resultat		<u>-140 698</u>	<u>-216 623</u>

Fotokopians överensstämmelse
med originalet intogas:

Balansräkning

<i>Belopp i kr</i>	<i>Not</i>	<i>2021-12-31</i>	<i>2020-12-31</i>
TILLGÅNGAR			
Anläggningstillgångar			
<i>Materiella anläggningstillgångar</i>			
Maskiner och andra tekniska anläggningar	4	895 645	1 840 645
Inventarier, verktyg och installationer	5	185 583	559 656
		<u>1 081 228</u>	<u>2 400 301</u>
Summa anläggningstillgångar		<u>1 081 228</u>	<u>2 400 301</u>
Omsättningstillgångar			
<i>Kortfristiga fordringar</i>			
Övriga fordringar		<u>-829 050</u>	<u>-876 692</u>
		<u>-829 050</u>	<u>-876 692</u>
Summa omsättningstillgångar		<u>-829 050</u>	<u>-876 692</u>
SUMMA TILLGÅNGAR		<u>252 178</u>	<u>1 523 609</u>

Fotokopians överensstämmelse
med originalet intygas

Balansräkning

Belopp i kr	Not	2021-12-31	2020-12-31
EGET KAPITAL OCH SKULDER			
Eget kapital	6		
<i>Bundet eget kapital</i>			
Aktiekapital (0 aktier)		50 000	50 000
		<u>50 000</u>	<u>50 000</u>
<i>Fritt eget kapital</i>			
Balanserad vinst eller förlust		-75 129	-149 755
Vinst eller förlust föregående år		-380 698	139 202
		<u>-455 827</u>	<u>-10 553</u>
Summa eget kapital		<u>-405 827</u>	<u>-176 776</u>
Långfristiga skulder			
Checkräkningskredit	7	573 738	884 560
		<u>573 738</u>	<u>884 560</u>
Kortfristiga skulder			
Skulder till koncernföretag		3 148 926	3 243 068
Övriga skulder		-47 962	181 551
Upplypna kostnader och förutbetalda intäkter		24 999	25 001
		<u>3 125 963</u>	<u>3 601 182</u>
SUMMA EGET KAPITAL OCH SKULDER		<u>3 293 874</u>	<u>4 308 966</u>

Ställda säkerheter och ansvarsförbindelser

Ställda säkerheter

	2021-12-31	2020-12-31
<i>Panter och säkerheter för egna skulder</i>		
Summa	-	-


Övriga ställda panten och säkerheter

Summa	-	-
--------------	---	---

Ansvarsförbindelser

<i>Ansvarsförbindelser</i>		
Summa	-	-

Fotokopians överensstämmelse
med originalet intygas:



Redovisningsprinciper och bokslutskommentarer

Belopp i kr om inget annat anges

Allmänna redovisningsprinciper

Årsredovisningen har upprättats i enlighet med Årsredovisningslagen och Bokföringsnämndens allmänna råd förutom BFNAR 2008:1 Årsredovisning i mindre aktieföretag (K2-reglerna).

Värderingsprinciper m m

Tillgångar, avsättningar och skulder har värderats till anskaffningsvärden om inget annat anges nedan.

Definition av nyckeltal

Vinstmarginal

Resultat efter finansiella poster i procent av nettoomsättningen.

Vinst per aktie

Resultat efter skatt dividerat med antal aktier.

Räntabilitet på sysselsatt kapital

Rörelseresultat plus finansiella intäkter i procent av sysselsatt kapital.

Soliditet

Eget kapital och obeskattade reserver med avdrag för uppskjuten skatt (22%) i förhållande till balansomslutningen.

Redovisning av (övriga) intäkter

Intäktredovisning sker i enlighet med BFNAR 2003:3 Intäkter.

Som inkomst redovisar bolaget det verkliga värdet av vad som erhållits eller kommer att erhållas. Bolaget redovisar därför inkomst till nominellt värde (fakturabelopp) om bolaget får ersättningen i likvida medel direkt vid leverans. Avdrag görs för lämnade rabatter. Inkomsten från bolagets försäljning av varor redovisas som intäkt när följande villkor är uppfyllda; de väsentliga risker och förmåner som är förknippade med varornas ägande har överförts till köparen, bolaget behåller inte något engagemang i den löpande förvaltningen och utövar inte heller någon reell kontroll över de varor som sålts, inkomsten kan beräknas på ett tillförlitligt sätt, det är sannolikt att de ekonomiska fördelar som bolaget ska få av transaktionen kommer att tillfalla bolaget, och de utgifter som uppkommit eller som förväntas uppkomma till följd av transaktionen kan beräknas på ett tillförlitligt sätt.

Ränta, royalty och utdelning redovisas som intäkt när det är sannolikt att bolaget kommer att få de ekonomiska fördelar som är förknippade med transaktionen samt att inkomsten kan beräknas på ett tillförlitligt sätt. Ränteintäkten redovisas med tillämpning av den räntesats som ger en jämn avkastning för tillgången i fråga. Royaltyintäkten periodiseras i enlighet med den aktuella överenskommelsens ekonomiska innebörd. Utdelningsintäkt redovisas när aktieägarens rätt att få utdelning bedöms som säker.

Färdigställandegraden fastställs, när ett tjänsteuppdrag består av ett obestämt antal aktiviteter under en överenskommen tidsperiod, genom att fördela inkomsten linjärt över perioden.

Fordringar

Fordringar är redovisade till anskaffningsvärde minskat med eventuell nedskrivning.

Fotokopians överensstämmelse
med original intygas:



Avskrivningsprinciper för anläggningstillgångar

Avskrivningar enligt plan baseras på ursprungliga anskaffningsvärden minskat med beräknat restvärde. Avskrivning sker linjärt över tillgångens beräknade livslängd.

Följande avskrivningsprocent har tillämpats, varvid hänsyn tagits till innehavstiden för under året förvärvade och avyttrade tillgångar.


Anläggningstillgångar

% per år

Materiella anläggningstillgångar:

Skillnaden mellan ovan nämnda avskrivningar och skattemässigt gjorda avskrivningar redovisas som ackumulerade överavskrivningar, vilka ingår i obeskattade reserver.

Fotokopians överensstämmelse
med originalet intygas:



Noter

Not 1 Nettoomsättning per rörelsegren och geografisk marknad

Nettoomsättning per rörelsegren

	2021-01-01- 2021-12-31	2020-01-01- 2020-12-31
Summa		

Not 2 Anställda och personalkostnader

Medelantalet anställda

	2021-01-01- 2021-12-31	2020-01-01- 2020-12-31
Män	-	-
Kvinnor	-	1
Totalt	-	1

Löner, andra ersättningar och sociala kostnader

	2021-01-01- 2021-12-31	2020-01-01- 2020-12-31
Löner och andra ersättningar:	-	33 412
Summa (varav pensionskostnader)	-	-

Not 3 Avskrivningar av materiella och immateriella anläggningstillgångar

	2021-01-01- 2021-12-31	2020-01-01- 2020-12-31
Summa	-	-

Not 4 Maskiner och andra tekniska anläggningar

	2021-12-31	2020-12-31
Akkumulerade anskaffningsvärden:		
-Vid årets början	1 257 969	2 202 969
	1 257 969	2 202 969
Akkumulerade avskrivningar enligt plan:		
-Vid årets början	-362 324	-362 324
	-362 324	-362 324
Redovisat värde vid årets slut	895 645	1 840 645

Fotokopierats överensstämmelse
med originalet inlygas:

Not 5 Inventarier, verktyg och installationer

	2021-12-31	2020-12-31
Akkumulerade anskaffningsvärden:		
-Vid årets början	613 400	613 400
	613 400	613 400
Akkumulerade avskrivningar enligt plan:		
-Vid årets början	-53 744	-53 744
	-53 744	-53 744
Redovisat värde vid årets slut	559 656	559 656

Not 6 Eget kapital

	Aktie- kapital	Reserv- fond	Fritt eget kapital
Vid årets början	50 000	-	-10 553
Disposition enl årsstämmobeslut			
Vid årets slut	50 000	-	-10 553


Not 7 Checkräkningskredit

	2021-12-31	2020-12-31
Utnyttjat kreditbelopp	-	-

Ställda säkerheter till kreditinstitut

	2021-12-31	2020-12-31
	-	-

Fotokopians överensstämmelse
med originalet intygas:



Underskrifter

Ort och datum

RÄTTVIK 2022-05-30


Mikael Svärth
Verkställande direktör

Fotokopians överensstämmelse
med original intygas:



2023042109004