


Årsredovisning
för
PTEH Aktiebolag
556666-6409

Räkenskapsåret
2021-09-01 – 2022-08-31

Fastställelseintyg

Undertecknad styrelseledamot i PTEH Aktiebolag intygar, dels att denna kopia av årsredovisningen stämmer överens med originalet, dels att resultaträkningen och balansräkningen i årsredovisningen har fastställts på årsstämman 2023-02-28. Årsstämman beslutade att godkänna styrelsens förslag till resultatdisposition.

Storuman 2023-02-28


Heidi Andersson

Årsredovisning
för
PTEH Aktiebolag
556666-6409

Räkenskapsåret
2021-09-01 – 2022-08-31

Fotokopians överensstämmelse
med originalet intygas

Vendela Westman

VENDELA WESTMAN

Styrelsen för PTEH Aktiebolag avger följande årsredovisning för räkenskapsåret
2021-09-01 – 2022-08-31.

Årsredovisningen är upprättad i svenska kronor, SEK. Om inte annat särskilt anges, redovisas alla belopp i hela kronor (kr). Uppgifter inom parentes avser föregående år.

Förvaltningsberättelse

Allmänt om verksamheten

Företaget bedriver idrottslig verksamhet, konsultationer inom idrottsområdet, reklamverksamhet samt därmed förenlig verksamhet.
Företaget har sitt säte i Storuman.

Väsentliga händelser under räkenskapsåret

Företaget har under räkenskapsåret påverkats av coronaviruset negativt i och med minskad verksamhet dock i nivå med föregående räkenskapsår.

Flerårsöversikt (Tkr)	2021/22	2020/21	2019/20	2018/19
Nettoomsättning	0	1 285	1 291	1 630
Resultat efter finansiella poster	0	842	-334	2 383
Soliditet (%)	0	94	91	92

Förändring av eget kapital

	Aktie- kapital	Reserv- fond	Balanserat resultat	Årets resultat	Totalt
Belopp vid årets ingång	100 000	20 000	8 209 651	775 552	9 105 203
Disposition enligt beslut av årets årsstämma:					
Utdelning			-183 700		-183 700
Balanseras i ny räkning			775 552	-775 552	0
Årets resultat				-154 734	-154 734
Belopp vid årets utgång	100 000	20 000	8 801 503	-154 734	8 766 769

Resultatdisposition

Styrelsen föreslår att till förfogande stående vinstmedel (kronor):

balanserad vinst	8 801 503
årets förlust	-154 734
	8 646 769

disponeras så att	
till aktieägare utdelas (400 kronor per aktie)	400 000
i ny räkning överföres	8 246 769
	8 646 769

Styrelsen föreslås bemyndigas att besluta om tidpunkt då utdelningen skall betalas.

Styrelsen anser att förslaget är förenligt med försiktighetsregeln i 17 kap. 3 § aktiebolagslagen enligt följande redogörelse: Styrelsens uppfattning är att vinstutdelningen är försvarlig med hänsyn till de krav verksamhetens art, omfattning och risk ställer på storleken på det egna kapitalet, bolagets konsolideringsbehov, likviditet och ställning i övrigt.

Företagets resultat och ställning i övrigt framgår av efterföljande resultat- och balansräkning med noter.

Resultaträkning

Not

2021-09-01
-2022-08-31

2020-09-01
-2021-08-31

Rörelseintäkter, lagerförändringar m. m.

Nettoomsättning

1 336 394

1 285 483

Summa rörelseintäkter, lagerförändringar m.m.

1 336 394

1 285 483

Rörelsekostnader

Råvaror och förnödenheter

-147 297

-141 480

Övriga externa kostnader

-418 701

-363 289

Personalkostnader

2

-366 621

-509 494

Av- och nedskrivningar av materiella och immateriella
anläggningstillgångar

-6 717

0

Summa rörelsekostnader

-939 336

-1 014 263

Rörelseresultat

397 058

271 220

Finansiella poster

Resultat från övriga finansiella anläggningstillgångar

19 942

0

Övriga ränteintäkter och liknande resultatposter

99 247

49 200

Nedskrivningar av finansiella anläggningstillgångar
och kortfristiga placeringar

-624 394

521 615

Räntekostnader och liknande resultatposter

-697

-801

Summa finansiella poster

-505 902

570 014

Resultat efter finansiella poster

-108 844

841 234

Bokslutsdispositioner

Förändring av periodiseringsfonder

170 000

7 000

Förändring av överavskrivningar

-85 766

0

Summa bokslutsdispositioner

84 234

7 000

Resultat före skatt

-24 610

848 234

Skatter

Skatt på årets resultat

-130 124

-72 682

Årets resultat

-154 734

775 552

Balansräkning

Not

2022-08-31

2021-08-31

TILLGÅNGAR

Anläggningstillgångar

Materiella anläggningstillgångar

Maskiner och andra tekniska anläggningar

3

0

0

Inventarier, verktyg och installationer

301 561

0

Summa materiella anläggningstillgångar

301 561

0

Finansiella anläggningstillgångar

Andra långfristiga värdepappersinnehav

4

8 947 089

9 521 483

Summa finansiella anläggningstillgångar

8 947 089

9 521 483

Summa anläggningstillgångar

9 248 650

9 521 483

Omsättningstillgångar

Kortfristiga fordringar

Kundfordringar

75 710

0

Övriga fordringar

416 905

15 635

Upparbetad men ej fakturerad intäkt

66 441

107 132

Förutbetalda kostnader och upplupna intäkter

17 089

74 566

Summa kortfristiga fordringar

576 145

197 333

Kortfristiga placeringar

Övriga kortfristiga placeringar

858 162

838 513

Summa kortfristiga placeringar

858 162

838 513

Kassa och bank

Kassa och bank

208 224

770 210

Summa kassa och bank

208 224

770 210

Summa omsättningstillgångar

1 642 531

1 806 056

SUMMA TILLGÅNGAR

10 891 181

11 327 539

Balansräkning

Not

2022-08-31

2021-08-31

EGET KAPITAL OCH SKULDER

Eget kapital

Bundet eget kapital

Aktiekapital

100 000

100 000

Reservfond

20 000

20 000

Summa bundet eget kapital

120 000

120 000

Fritt eget kapital

Balanserat resultat

8 801 503

8 209 651

Årets resultat

-154 734

775 552

Summa fritt eget kapital

8 646 769

8 985 203

Summa eget kapital

8 766 769

9 105 203

Obeskattade reserver

Periodiseringsfonder

1 708 000

1 878 000

Akkumulerade överavskrivningar

85 766

0

Summa obeskattade reserver

1 793 766

1 878 000

Kortfristiga skulder

Leverantörsskulder

5 509

67 976

Skatteskulder

0

14 795

Övriga skulder

275 535

237 684

Upplupna kostnader och förutbetalda intäkter

49 602

23 881

Summa kortfristiga skulder

330 646

344 336

SUMMA EGET KAPITAL OCH SKULDER

10 891 181

11 327 539

Noter

Not 1 Redovisningsprinciper

Allmänna upplysningar

Årsredovisningen är upprättad i enlighet med årsredovisningslagen och Bokföringsnämndens allmänna råd (BFNAR 2016:10) om årsredovisning i mindre företag.

Nyckeltalsdefinitioner

Nettoomsättning

Rörelsens huvudintäkter, fakturerade kostnader, sidointäkter samt intäktskorrigeringar.

Resultat efter finansiella poster

Resultat efter finansiella intäkter och kostnader men före bokslutsdispositioner och skatter.

Soliditet (%)

Justerat eget kapital (eget kapital och obeskattade reserver med avdrag för uppskjuten skatt) i procent av balansomslutning.

Not 2 Medelantalet anställda

	2021-09-01 -2022-08-31	2020-09-01 -2021-08-31
Medelantalet anställda	2	2

Not 3 Maskiner och andra tekniska anläggningar


	2022-08-31	2021-08-31
Inköp	308 278	0
Utgående ackumulerade anskaffningsvärden	308 278	0
Årets avskrivningar	-6 717	0
Utgående ackumulerade avskrivningar	-6 717	0
Utgående redovisat värde	301 561	0

2023030907360


Not 4 Andra långfristiga värdepappersinnehav

	2022-08-31	2021-08-31
Ingående anskaffningsvärden	10 052 686	10 019 465
Inköp	50 000	8 221
Omklassificeringar		25 000
Utgående ackumulerade anskaffningsvärden	10 102 686	10 052 686
Ingående nedskrivningar	-531 203	-1 656 135
Återförda nedskrivningar	223 526	1 124 932
Årets nedskrivningar	-847 920	
Utgående ackumulerade nedskrivningar	-1 155 597	-531 203
Utgående redovisat värde	8 947 089	9 521 483

Storuman 2023-02-28



Heidi Andersson
Ordförande



Björn Ferry