

## Årsredovisning och koncernredovisning för räkenskapsåret 2022-07-01 - 2023-06-30

Styrelsen för JHLG Invest AB avger härmed följande årsredovisning och koncernredovisning.

Innehåll	Sida
Förvaltningsberättelse	2
Resultaträkning koncern	5
Balansräkning koncern	6
Kassaflödesanalys koncern	8
Resultaträkning	9
Balansräkning	10
Kassaflödesanalys	12
Noter	13

Företagets redovisningsvaluta: Svenska kronor (SEK).

Alla belopp redovisas, om inget annat anges, i kronor (kr).

*Undertecknad styrelseledamot intygar härmed  
att en med denna undertecknade kopia  
likalydande resultat och balansräkning blivit  
fastställd på årsstämman den 2023-10-23  
Årsstämman beslöt tillika godkänna styrelsens  
förslag till resultatdisposition.*

  
.....  
Johan Helge

## Årsredovisning och koncernredovisning för räkenskapsåret 2022-07-01 - 2023-06-30

Styrelsen för JHLG Invest AB avger härmed följande årsredovisning och koncernredovisning.

Innehåll	Sida
Förvaltningsberättelse	2
Resultaträkning koncern	5
Balansräkning koncern	6
Kassaflödesanalys koncern	8
Resultaträkning	9
Balansräkning	10
Kassaflödesanalys	12
Noter	13

Företagets redovisningsvaluta: Svenska kronor (SEK).

Alla belopp redovisas, om inget annat anges, i kronor (kr).

## Förvaltningsberättelse

### Information om verksamheten

JHLG Invest AB äger 70% av aktierna i Stålgross Holding AB (559030-6329) som i sin tur äger 100% av aktierna i Stålgross i Sverige AB (556575-2069). Resterande del ägs av Daniel Welander.

JHLG Invest AB ägs av Johan Helge.

Stålgross i Sverige AB levererar stålprodukter till verkstadsindustrin där kundernas inriktning oftast är tung stålbearbetning. Den fakturerade försäljningen fördelas på följande sätt: Sverige står för ca 99% (97%) av försäljningen. Resterande 1% (3%) står övriga Europa för. Bolaget har sitt säte i Jönköping.

### Förväntad framtida utveckling samt väsentliga risker och osäkerhetsfaktorer

Under de senaste åren har det varit mycket svårt att förutse marknaden. Utbud och efterfrågan har skiftat stort med stora prisfluktuationer som följd. Sedan 2020 har vi upplevt stark efterfrågan med undantag av inledningen av 2020 då Covid-19 slog hårt i marknaden. Rysslands invasion av Ukraina gjorde att utbudet minskade med skenande priser som följd.

Stålgross har under räkenskapsåret 2022/2023 sjunkit rejält även om priserna på svensk marknad inte kommit ner lika långt pga den rejält försvagade svenska kronan.

I det korta perspektivet tror vi på fortsatt prispress i marknaden. Hur den svenska kronan utvecklas kommer ha stor påverkan på utvecklingen.

Stålgross har under året levererat något högre volym än föregående år. Prispressen gör att lönsamheten blir svårare att upprätthålla. I en nedåtgående pristrend är det svårt att undgå lagerförluster. För att bibehålla god service kommer lagrets relativa storlek fortsätta binda mycket kapital.

Marknadens aktörer fokuserar stort på att hitta bästa miljöval. SSAB har under våren lanserat SSAB Zero™. Ett återvunnet stål med, i princip, obefintliga koldioxidutsläpp. Stålgross kommer att erbjuda detta material för lagerförsäljning efter sommaren 2023. Både som band- och grovplåt.

Stålgross fortsätter att satsa på breddning och fördjupning av produktsortiment.

### Flerårsöversikt (Tkr)

Koncernen	2022/23	2021/22	2020/21
Nettoomsättning	488 515	514 930	279 573
Resultat efter finansiella poster	15 762	96 489	30 776
Balansomslutning	223 061	243 441	174 308
Soliditet (%)	67,8	58,3	38,7
Antal anställda	13	12	10,5

**Flerårsöversikt (Tkr)**

<b>Moderbolaget</b>	<b>2022/23</b>	<b>2021/22</b>	<b>2020/21</b>
Nettoomsättning	0	0	0
Resultat efter finansiella poster	2 828	5 739	2 012
Balansomslutning	10 773	9 948	5 680
Soliditet (%)	99,9	99,9	99,8
Antal anställda	0	0	0

**Förändring av eget kapital**

<b>Koncernen</b>	<b>Aktie- kapital</b>	<b>Annat eget kapital inkl. årets resultat</b>	<b>Minoritets- intresse</b>	<b>Totalt</b>
Belopp vid årets ingång	50 000	101 650 320	40 297 219	<b>141 997 539</b>
Utdelning		-2 000 000	-960 000	<b>-2 960 000</b>
Koncernstrukturella förändringar		48 273	0	<b>48 273</b>
Årets resultat		8 654 024	3 631 800	<b>12 285 824</b>
<b>Belopp vid årets utgång</b>	<b>50 000</b>	<b>108 352 617</b>	<b>42 969 019</b>	<b>151 371 636</b>

<b>Moderbolaget</b>	<b>Aktie- kapital</b>	<b>Balanserat resultat</b>	<b>Årets resultat</b>	<b>Totalt</b>
Belopp vid årets ingång	50 000	4 156 285	5 737 190	<b>9 943 475</b>
Disposition enligt beslut av årets årsstämma:		5 737 190	-5 737 190	<b>0</b>
Utdelning		-2 000 000		<b>-2 000 000</b>
Årets resultat			2 818 097	<b>2 818 097</b>
<b>Belopp vid årets utgång</b>	<b>50 000</b>	<b>7 893 475</b>	<b>2 818 097</b>	<b>10 761 573</b>

2023110103657

### Förslag till vinstdisposition

Styrelsen föreslår att till förfogande stående vinstmedel (kronor):

balanserad vinst	7 893 476
årets vinst	<u>2 818 097</u>
	<b>10 711 573</b>

disponeras så att	
till aktieägare utdelas	2 400 000
i ny räkning överföres	<u>8 311 573</u>
	<b>10 711 573</b>

Styrelsen föreslås bemyndigas att besluta om tidpunkt då utdelningen skall betalas.

Styrelsen anser att förslaget är förenligt med försiktighetsregeln i 17 kap. 3 § aktiebolagslagen enligt följande redogörelse: Styrelsens uppfattning är att vinstutdelningen är försvarlig med hänsyn till de krav verksamhetens art, omfattning och risk ställer på storleken på det egna kapitalet, bolagets konsolideringsbehov, likviditet och ställning i övrigt. ✓

Koncernens Resultaträkning	Not	2022-07-01 -2023-06-30	2021-07-01 -2022-06-30
Nettoomsättning		488 354 930	514 930 192
Övriga rörelseintäkter		160 293	113 365
		<b>488 515 223</b>	<b>515 043 557</b>
<i>Rörelsens kostnader</i>			
Handelsvaror		-454 853 042	-400 569 804
Övriga externa kostnader	2, 3	-5 232 926	-4 750 978
Personalkostnader	4	-10 679 688	-9 723 005
Avskrivningar och nedskrivningar av materiella och immateriella anläggningstillgångar		-2 118 206	-2 013 036
		<b>-472 883 862</b>	<b>-417 056 823</b>
<b>Rörelseresultat</b>		<b>15 631 361</b>	<b>97 986 734</b>
<b>Resultat från finansiella poster</b>			
Övriga ränteintäkter och liknande resultatposter		465 282	118 944
Nedskrivning av långfristiga värdepappersinnehav		0	-1 059 481
Räntekostnader och liknande resultatposter		-334 861	-557 671
		<b>130 421</b>	<b>-1 498 208</b>
<b>Resultat efter finansiella poster</b>		<b>15 761 782</b>	<b>96 488 526</b>
<b>Resultat före skatt</b>		<b>15 761 782</b>	<b>96 488 526</b>
Skatt på årets resultat	6	-3 292 692	-15 439 408
Uppskjuten skatt	6	-183 266	-4 703 942
<b>Årets resultat</b>		<b>12 285 824</b>	<b>76 345 176</b>
Moderbolagets andel av årets resultat		8 654 024	53 441 623
Minoritetens andel av årets resultat		3 631 800	22 903 553

**Koncernens** **Not** **2023-06-30** **2022-06-30**  
**Balansräkning**

**TILLGÅNGAR**

**Anläggningstillgångar**

*Materiella anläggningstillgångar*

Byggnader, mark och markanläggning	7	23 702 419	24 232 180
Inventarier, verktyg och installationer	8	4 765 201	3 165 447
Pågående nyanläggning		0	376 334
		<b>28 467 620</b>	<b>27 773 961</b>

*Immateriella anläggningstillgångar*

Balanserade utgifter för affärssystem	9	592 860	814 525
		<b>592 860</b>	<b>814 525</b>

*Finansiella anläggningstillgångar*

Andra långfristiga värdepappersinnehav		5 673 696	4 917 259
<b>Summa anläggningstillgångar</b>		<b>34 734 176</b>	<b>33 505 745</b>

**Omsättningstillgångar**

*Varulager m m*

Färdiga varor och handelsvaror		114 308 874	105 153 876
--------------------------------	--	-------------	-------------

*Kortfristiga fordringar*

Kundfordringar		70 159 686	101 214 311
Förutbetalda kostnader och upplupna intäkter	10	755 806	884 871
Övriga kortfristiga fordringar		0	102
		<b>70 915 492</b>	<b>102 099 284</b>

*Kassa och bank*

		3 102 866	2 682 555
<b>Summa omsättningstillgångar</b>		<b>74 018 358</b>	<b>209 935 715</b>

**SUMMA TILLGÅNGAR**

**223 061 408** **243 441 460**

**Koncernens**  
**Balansräkning**

**Not**      **2023-06-30**      **2022-06-30**

**EGET KAPITAL OCH SKULDER**

***Eget kapital***

***Eget kapital hänförligt till moderföretagets aktieägare***

Aktiekapital		50 000	50 000
Balanserade vinstmedel, inklusive årets resultat		108 352 617	101 650 320

**Eget kapital hänförligt till moderföretagets aktieägare**      **108 402 617**      **101 700 320**

***Minoritetsintresse***

Minoritetsintresse		42 969 019	40 297 219
--------------------	--	------------	------------

**Summa eget kapital**      **151 371 636**      **141 997 539**

***Avsättningar***

Avsättningar för uppskjuten skatt		11 535 857	11 400 863
-----------------------------------	--	------------	------------

***Långfristiga skulder***

Skulder till kreditinstitut	11	0	16 280 082
-----------------------------	----	---	------------

***Kortfristiga skulder***

Checkräkningskredit	12	12 530 924	3 006 843
Skulder till kreditinstitut		0	1 347 016
Fakturabelåning		5 022	4 806
Leverantörsskulder		37 268 536	40 013 909
Aktuella skatteskulder		851 287	16 675 567
Övriga skulder		6 521 567	9 435 125
Upplupna kostnader och förutbetalda intäkter	13	2 976 579	3 279 710

**60 153 915**      **73 762 976**

**SUMMA EGET KAPITAL OCH SKULDER**

**223 061 408**      **243 441 460**

<b>Koncernens Kassaflödesanalys</b>	<b>2022-07-01 -2023-06-30</b>	<b>2021-07-01 -2022-06-30</b>
<b>Den löpande verksamheten</b>		
Resultat efter finansiella poster	15 761 782	96 488 526
Justeringar för poster som inte ingår i kassaflödet m.m	2 118 206	2 889 321
Betald skatt	-3 292 692	-15 439 408
<b>Kassaflöde från den löpande verksamheten före förändringar av rörelsekapital</b>	<b>14 587 296</b>	<b>83 938 439</b>
<b>Kassaflöde från förändringar i rörelsekapital</b>		
Förändring av varulager och pågående arbeten	-9 154 998	-36 889 729
Förändring kundfordringar	31 054 625	-30 543 505
Förändring av kortfristiga fordringar	129 167	-291 943
Förändring leverantörsskulder	-2 745 373	12 602 817
Förändring av kortfristiga skulder	-10 483 203	-19 308 183
<b>Kassaflöde från den löpande verksamheten</b>	<b>23 387 514</b>	<b>9 507 896</b>
<b>Investeringsverksamheten</b>		
Investeringar i materiella anläggningstillgångar	-3 727 121	-3 105 986
<b>Kassaflöde från investeringsverksamheten</b>	<b>-3 727 121</b>	<b>-3 105 986</b>
<b>Finansieringsverksamheten</b>		
Amortering av lån	-16 280 082	-3 147 016
Utbetald utdelning	-2 960 000	-2 005 000
<b>Kassaflöde från finansieringsverksamheten</b>	<b>-19 240 082</b>	<b>-5 152 016</b>
<b>Årets kassaflöde</b>	<b>420 311</b>	<b>1 249 894</b>
<b>Likvida medel vid årets början</b>	<b>2 682 555</b>	<b>1 432 661</b>
Likvida medel vid årets slut	<b>3 102 866</b>	<b>2 682 555</b>

2023101015207

Moderbolagets Resultaträkning	Not	2022-07-01 -2023-06-30	2021-07-01 -2022-06-30
----------------------------------	-----	---------------------------	---------------------------

*Rörelsens kostnader*

Övriga externa kostnader		-7 313	-1 260
Personalkostnader	4	0	0

**-7 313**      **-1 260**

**Rörelseresultat**

**-7 313**      **-1 260**

**Resultat från finansiella poster**

Resultat från andelar i intresseföretag och gemensamt styrda företag	5	2 590 000	2 240 000
Avyttring av andelar i intresseföretag och gemensamt styrda företag	5	0	4 548 421
Resultat av förvaltning och försäljning av värdepapper		190 501	
Nedskrivning av långfristiga värdepappersinnehav		0	-1 059 481
Övriga ränteintäkter och liknande resultatposter		54 693	11 865
Räntekostnader och liknande resultatposter		-24	-86

**2 835 170**      **5 740 719**

**Resultat efter finansiella poster**

**2 827 857**      **5 739 459**

**Resultat före skatt**

**2 827 857**      **5 739 459**

Skatt på årets resultat	6	-9 760	-2 269
-------------------------	---	--------	--------

**Årets resultat**      **2 818 097**      **5 737 190**

**Moderbolagets** **Not** **2023-06-30** **2022-06-30**  
**Balansräkning**

**TILLGÅNGAR**

**Anläggningstillgångar**

*Finansiella anläggningstillgångar*

Andelar i koncernföretag	14, 15	30 000	30 000
Fordringar hos koncernföretag	16	0	2 000 000
Andra långfristiga värdepappersinnehav	17	5 673 696	4 917 259
		<b>5 703 696</b>	<b>6 947 259</b>
<b>Summa anläggningstillgångar</b>		<b>5 703 696</b>	<b>6 947 259</b>

**Omsättningstillgångar**

*Kortfristiga fordringar*

Fordringar hos koncernföretag		2 590 000	2 240 000
Förutbetalda kostnader och upplupna intäkter	10	22 244	11 865
		<b>2 612 244</b>	<b>2 251 865</b>

*Kassa och bank*

		2 457 420	749 354
<b>Summa omsättningstillgångar</b>		<b>5 069 664</b>	<b>3 001 219</b>

**SUMMA TILLGÅNGAR**

**10 773 360** **9 948 478 /**

**Moderbolagets  
Balansräkning**

**Not**

**2023-06-30**

**2022-06-30**

**EGET KAPITAL OCH SKULDER**

***Eget kapital***

18

*Bundet eget kapital*

Aktiekapital

50 000

50 000

*Fritt eget kapital*

Balanserad vinst eller förlust

7 893 476

4 156 285

Årets resultat

2 818 097

5 737 190

---

**10 711 573**

---

**9 893 475**

**Summa eget kapital**

**10 761 573**

**9 943 475**

***Kortfristiga skulder***

Aktuella skatteskulder

11 787

5 003

**Summa kortfristiga skulder**

**11 787**

**5 003**

**SUMMA EGET KAPITAL OCH SKULDER**

**10 773 360**

**9 948 478**

202310103664

**Moderbolagets** **2022-07-01** **2021-07-01**  
**Kassaflödesanalys** **-2023-06-30** **-2022-06-30**

<b>Den löpande verksamheten</b>		
Resultat efter finansiella poster	2 827 857	5 739 459
Justeringar för poster som inte ingår i kassaflödet mm.	0	1 059 481
Betald skatt	-9 760	-2 269
<b>Kassaflöde från den löpande verksamheten före förändring av rörelsekapital</b>	<b>2 818 097</b>	<b>6 796 671</b>
<b>Kassaflöde från förändring av rörelsekapitalet</b>		
Förändring av kortfristiga fordringar	-360 379	-774 674
Förändring av kortfristiga skulder	6 784	-5 791
<b>Kassaflöde från den löpande verksamheten</b>	<b>2 464 502</b>	<b>6 016 206</b>
<b>Investeringsverksamheten</b>		
Investeringar i finansiella anläggningstillgångar	-756 436	-2 483 299
<b>Kassaflöde från investeringsverksamheten</b>	<b>-756 436</b>	<b>-2 483 299</b>
<b>Finansieringsverksamheten</b>		
Förändring av långfristig fordran	2 000 000	-2 000 000
Utbetald utdelning	-2 000 000	-1 463 000
<b>Kassaflöde från finansieringsverksamheten</b>	<b>0</b>	<b>-3 463 000</b>
<b>Årets kassaflöde</b>	<b>1 708 066</b>	<b>69 907</b>
Likvida medel vid årets början	749 354	679 447
<b>Likvida medel vid årets slut</b>	<b>2 457 420</b>	<b>749 354</b>

## Noter

### Not 1 Redovisnings- och värderingsprinciper

#### Allmänna upplysningar

Årsredovisningen och koncernredovisningen är upprättad i enlighet med årsredovisningslagen och BFNAR 2012:1 Årsredovisning och koncernredovisning (K3).

Moderföretaget och koncernen tillämpar samma redovisningsprinciper om inte annat framgår nedan.

#### Intäktsredovisning

Intäkter har tagits upp till verkligt värde av vad som erhållits eller kommer att erhållas och redovisas i den omfattning det är sannolikt att de ekonomiska fördelarna kommer att tillgodogöras bolaget och intäkterna kan beräknas på ett tillförlitligt sätt.

#### Koncernredovisning

##### *Konsolideringsmetod*

Koncernredovisningen har upprättats enligt förvärvsmetoden. Detta innebär att förvärvade verksamheters identifierbara tillgångar och skulder redovisas till marknadsvärde enligt upprättad förvärvsanalys. Överstiger verksamhetens anskaffningsvärde det beräknade marknadsvärdet av de förväntade nettotillgångarna enligt förvärvsanalysen redovisas skillnaden som övervärde.

##### *Transaktioner mellan koncernföretag*

Koncerninterna fordringar och skulder samt transaktioner mellan koncernföretag liksom orealiserade vinster elimineras i sin helhet. Orealiserade förluster elimineras också såvida inte transaktionen motsvarar ett nedskrivningsbehov.

Förändring av internvinst under räkenskapsåret har elimineras i koncernresultaträkningen.

#### Anläggningstillgångar

Immateriella och materiella anläggningstillgångar redovisas till anskaffningsvärde minskat med ackumulerade avskrivningar enligt plan och eventuella nedskrivningar.

Avskrivning sker linjärt över den förväntade nyttjandeperioden med hänsyn till väsentligt restvärde. Följande avskrivningsprocent tillämpas:

Byggnader	4%
Markanläggningar	5%
Inventarier, verktyg och installationer	10-33%

#### Leasingavtal

Företaget redovisar samtliga leasingavtal, såväl finansiella som operationella, som operationella leasingavtal. Operationella leasingavtal redovisas som en kostnad linjärt över leasingperioden.

#### Varulager

Varulagret har värderats till det lägsta av dess anskaffningsvärde och dess nettoförsäljningsvärde på balansdagen. Med nettoförsäljningsvärde avses varornas beräknade försäljningspris minskat med försäljningskostnader. Den valda värderingsmetoden innebär att inkurans i varulagret har beaktats.

f

## **Inkomstskatter**

Total skatt utgörs av aktuell skatt och uppskjuten skatt. Skatter redovisas i resultaträkningen, utom då underliggande transaktion redovisas direkt mot eget kapital varvid tillhörande skatteeffekter redovisas i eget kapital.

### *Aktuell skatt*

Aktuell skatt avser inkomstskatt för innevarande räkenskapsår samt den del av tidigare räkenskapsårs inkomstskatt som ännu inte redovisats. Aktuell skatt beräknas utifrån den skattesats som gäller per balansdagen.

### *Uppskjuten skatt*

Uppskjuten skatt är inkomstskatt som avser framtida räkenskapsår till följd av tidigare händelser. Redovisning sker enligt balansräkningsmetoden. Enligt denna metod redovisas uppskjutna skatteskulder och uppskjutna skattefordringar på temporära skillnader som uppstår mellan bokförda respektive skattemässiga värden för tillgångar och skulder samt för övriga skattemässiga avdrag eller underskott.

Uppskjutna skattefordringar netto redovisas mot uppskjutna skatteskulder endast om de kan betalas med ett nettobelopp. Uppskjuten skatt beräknas utifrån gällande skattesats på balansdagen. Effekter av förändringar i gällande skattesatser resultatförs i den period förändringen lagstod. Uppskjuten skattefordran redovisas som finansiell anläggningstillgång och uppskjuten skatteskuld som avsättning.

Uppskjuten skattefordran avseende underskottsavdrag eller andra framtida skattemässiga avdrag redovisas i den omfattning det är sannolikt att avdragen kan avräknas mot framtida skattemässiga överskott.

På grund av sambandet mellan redovisning och beskattning särredovisas inte den uppskjutna skatteskulden som är hänförlig till obeskattade reserver.

## **Nyckeltalsdefinitioner**

### **Nettoomsättning**

Rörelsens huvudintäkter, fakturerade kostnader, sidointäkter samt intäktskorrigeringar.

### **Resultat efter finansiella poster**

Resultat efter finansiella intäkter och kostnader, men före skatter.

### **Avkastning på eget kap. (%)**

Resultat efter finansiella poster i procent av justerat eget kapital (eget kapital och obeskattade reserver med avdrag för uppskjuten skatt).

### **Balansomslutning**

Företagets samlade tillgångar.

### **Soliditet (%)**

Justerat eget kapital (eget kapital och obeskattade reserver med avdrag för uppskjuten skatt) i procent av balansomslutning.

Antal anställda - Medelantal anställda under räkenskapsåret.

f

**Not 1 Ställda säkerheter**

**Koncernen**

	<b>2023-06-30</b>	<b>2022-06-30</b>
<b>För skulder till kreditinstitut:</b>		
Företagsinteckningar	32 000 000	32 000 000
Fastighetsinteckningar	19 000 000	19 000 000
Belånade kundfordringar	6 277	6 007
	<b>51 006 277</b>	<b>51 006 007</b>

**Not 2 Leasingavtal**

**Koncernen**

Årets leasingkostnader avseende leasingavtal, uppgår till 1 278 900 kronor (1 239 695 kronor).

Framtida leasingavgifter, för icke uppsägningsbara leasingavtal, förfaller till betalning enligt följande:

	<b>2022-07-01</b> <b>-2023-06-30</b>	<b>2021-07-01</b> <b>-2022-06-30</b>
Inom ett år	1 278 900	1 239 695
Senare än ett år men inom fem år	5 115 600	4 958 780
	<b>6 394 500</b>	<b>6 198 475</b>

**Not 3 Arvode till revisorer**

**Koncernen**

Med revisionsuppdrag avses granskning av årsredovisningen och bokföringen samt styrelsens förvaltning, övriga arbetsuppgifter som det ankommer på bolagets revisor att utföra samt rådgivning eller annat biträde som föranleds av iakttagelser vid sådan granskning eller genomförandet av sådana övriga arbetsuppgifter.

	<b>2022-07-01</b> <b>-2023-06-30</b>	<b>2021-07-01</b> <b>-2022-06-30</b>
<b>Ernst &amp; Young AB</b>		
Revisionsuppdrag	121 000	137 000
	<b>121 000</b>	<b>137 000</b>

**Not 4 Anställda och personalkostnader**

**Koncernen**

	<b>2022-07-01</b> <b>-2023-06-30</b>	<b>2021-07-01</b> <b>-2022-06-30</b>
<b>Medelantalet anställda</b>		
Kvinnor	2,5	2,5
Män	10,5	9,5
	<b>13,0</b>	<b>12,0</b>

**Löner och andra ersättningar**

Styrelse och verkställande direktör	1 544 724	1 458 334
Övriga anställda	5 245 699	4 796 998
	<b>6 790 423</b>	<b>6 255 332</b>

**Sociala kostnader**

Pensionskostnader för styrelse och verkställande direktör	466 681	403 500
Pensionskostnader för övriga anställda	638 828	586 404
Övriga sociala avgifter enligt lag och avtal	2 434 610	2 213 423
	<b>3 540 119</b>	<b>3 203 327</b>

**Totala löner, ersättningar, sociala kostnader och pensionskostnader**

**10 330 542**                      **9 458 659**

**Könsfördelning bland ledande befattningshavare**

Andel kvinnor i styrelsen	0 %	0 %
Andel män i styrelsen	100 %	100 %
Andel kvinnor bland övriga ledande befattningshavare	33 %	0 %
Andel män bland övriga ledande befattningshavare	67 %	100 %

**Moderbolaget**

Bolaget har inte haft några anställda och några löner har ej utbetalats.

**Not 5 Resultat från andelar i intresseföretag och gemensamt styrda företag  
Koncernen**

**Moderbolaget**

	<b>2022-07-01 -2023-06-30</b>	<b>2021-07-01 -2022-06-30</b>
Anteciperad utdelning	2 590 000	2 240 000
	<b>2 590 000</b>	<b>2 240 000</b>

**Not 6 Aktuell och uppskjuten skatt  
Koncernen**

	<b>2022-07-01 -2023-06-30</b>	<b>2021-07-01 -2022-06-30</b>
<b>Skatt på årets resultat</b>		
Aktuell skatt	-3 292 692	-15 439 408
Förändring av uppskjuten skatt avseende temporära skillnader	-183 266	-4 703 942
<b>Totalt redovisad skatt</b>	<b>-3 475 958</b>	<b>-20 143 350</b>

Avstämning av effektiv skatt

		2022-07-01 -2023-06-30		2021-07-01 -2022-06-30
	Procent	Belopp	Procent	Belopp
Redovisat resultat före skatt		15 761 782		96 488 526
Skatt enligt gällande skattesats	20,60	-3 246 927	20,60	-19 876 636
Ej avdragsgilla kostnader		-121 576		-310 064
Schablonintäkter		-49 462		-18 630
Övrigt		-57 993		-24 720
<b>Redovisad effektiv skatt</b>		<b>-3 475 958</b>		<b>-20 143 350</b>

Moderbolaget

	2022-07-01 -2023-06-30	2021-07-01 -2022-06-30
<b>Skatt på årets resultat</b>		
Aktuell skatt	-9 760	-2 269
<b>Totalt redovisad skatt</b>	<b>-9 760</b>	<b>-2 269</b>

Avstämning av effektiv skatt

		2022-07-01 -2023-06-30		2021-07-01 -2022-06-30
	Procent	Belopp	Procent	Belopp
Redovisat resultat före skatt		2 827 857		5 739 459
Skatt enligt gällande skattesats	20,60	-582 538	20,60	-1 182 329
Ej skattepliktiga poster		572 778		1 180 060
<b>Redovisad effektiv skatt</b>	<b>20,60</b>	<b>-9 760</b>	<b>20,60</b>	<b>-2 269</b>

Not 7 Byggnader, mark och markanläggning  
Koncernen

	2023-06-30	2022-06-30
Ingående anskaffningsvärden	29 280 004	29 280 004
Årets anskaffningar	639 679	0
<b>Utgående ackumulerade anskaffningsvärden</b>	<b>29 919 683</b>	<b>29 280 004</b>
Ingående avskrivningar	-5 047 824	-3 828 627
Årets avskrivningar	-1 169 440	-1 219 197
<b>Utgående ackumulerade avskrivningar</b>	<b>-6 217 264</b>	<b>-5 047 824</b>
<b>Utgående redovisat värde</b>	<b>23 702 419</b>	<b>24 232 180</b>
Taxeringsvärden byggnader	3 055 000	3 055 000
Taxeringsvärden mark	4 904 000	4 904 000
	<b>7 959 000</b>	<b>7 959 000</b>

**Not 8 Inventarier, verktyg och installationer**

**Koncernen**

	2023-06-30	2022-06-30
Ingående anskaffningsvärden	6 872 007	6 574 320
Utrangerade anskaffningsvärden	-109 784	0
Årets anskaffningar	2 331 006	297 687
<b>Utgående ackumulerade anskaffningsvärden</b>	<b>9 093 229</b>	<b>6 872 007</b>
Ingående avskrivningar	-3 706 560	-3 134 403
Ack. avskrivningar avseende utrangerade anskaffn.värden	105 633	0
Årets avskrivningar	-727 101	-572 157
<b>Utgående ackumulerade avskrivningar</b>	<b>-4 328 028</b>	<b>-3 706 560</b>
<b>Utgående redovisat värde</b>	<b>4 765 201</b>	<b>3 165 447</b>

**Not 9 Immateriella anläggningstillgångar**

**Koncernen**

	2023-06-30	2022-06-30
Ingående anskaffningsvärden	1 108 325	1 108 325
Årets anskaffningar	0	0
<b>Utgående ackumulerade anskaffningsvärden</b>	<b>1 108 325</b>	<b>1 108 325</b>
Ingående avskrivningar	-293 800	-72 135
Årets avskrivningar	-221 665	-221 665
<b>Utgående ackumulerade avskrivningar</b>	<b>-515 465</b>	<b>-293 800</b>
<b>Utgående redovisat värde</b>	<b>592 860</b>	<b>814 525</b>

Immateriella anläggningstillgångar avser anskaffning av nytt affärssystem. Systemet togs i drift under våren 2021.

**Not 10 Förutbetalda kostnader och upplupna intäkter**

**Koncernen**

	2023-06-30	2022-06-30
Förutbetald försäkring	189 394	183 941
Övriga förutbetalda kostnader	566 412	700 930
	<b>755 806</b>	<b>884 871</b>

**Moderbolaget**

	2023-06-30	2022-06-30
Upplupna ränteintäkter	22 244	11 865
	<b>22 244</b>	<b>11 865</b>

202310103672

**Not 11 Långfristiga skulder**

**Koncernen**

	2023-06-30	2022-06-30
<b>Förfaller senare än fem år efter balansdagen</b>		
Skulder till kreditinstitut	0	11 881 613
	<b>0</b>	<b>11 881 613</b>

**Not 12 Checkräkningskredit**

**Koncernen**

	2023-06-30	2022-06-30
Beviljat belopp på checkräkningskredit uppgår till	20 000 000	20 000 000
Beviljat belopp på fakturabelåning uppgår till	45 000 000	45 000 000

**Not 13 Upplupna kostnader och förutbetalda intäkter**

**Koncernen**

	2023-06-30	2022-06-30
Semesterlöneskuld	1 378 993	1 281 758
Sociala avgifter	659 482	563 156
Övriga poster	938 104	1 434 796
	<b>2 976 579</b>	<b>3 279 710</b>

**Not 14 Andelar i koncernföretag**

**Moderbolaget**

	2023-06-30	2022-06-30
Ingående anskaffningsvärden	30 000	30 000
Inköp	0	0
<b>Utgående ackumulerade anskaffningsvärden</b>	<b>30 000</b>	<b>30 000</b>
<b>Utgående redovisat värde</b>	<b>30 000</b>	<b>30 000</b>

**Not 15 Specifikation andelar i koncernföretag**

**Moderbolaget**

Namn	Kapital- andel	Rösträtts- andel	Antal andelar	Bokfört värde
Stålgross Holding AB	70,0%	70,0%	252	30 000
				<b>30 000</b>

	Org.nr	Säte	Eget kapital	Resultat
Stålgross Holding AB	559030-6329	Jönköping	7 716 885	4 998 310

f

**Not 16 Fordringar hos koncernföretag**

**Moderbolaget**

	2023-06-30	2022-06-30
Ingående anskaffningsvärden	2 000 000	0
Tillkommande fordringar	0	2 000 000
Avgående fordringar	-2 000 000	0
<b>Utgående ackumulerade anskaffningsvärden</b>	<b>0</b>	<b>2 000 000</b>
<b>Utgående redovisat värde</b>	<b>0</b>	<b>2 000 000</b>

**Not 17 Andra långfristiga värdepappersinnehav**

**Moderbolaget**


	2023-06-30	2022-06-30
Ingående anskaffningsvärden	4 917 260	3 493 442
Inköp	756 436	2 483 299
Nedskrivning av anskaffningsvärden	0	-1 059 481
<b>Utgående ackumulerade anskaffningsvärden</b>	<b>5 673 696</b>	<b>4 917 260</b>
<b>Utgående redovisat värde</b>	<b>5 673 696</b>	<b>4 917 260</b>

**Not 18 Antal aktier och kvotvärde**

**Moderbolaget**

	Antal aktier	Kvotvärde
<b>Namn</b>		
Antal A-Aktier	500	100
	<b>500</b>	


Jönköping den 12 oktober 2023

  
Johan Helge

Vår revisionsberättelse har lämnats den 12 oktober 2023

Ernst & Young AB

  
Jonas Leander  
Auktoriserad revisor

*Vickmaneras 2023-10-23*  
  
JOHAN HELGE



Building a better  
working world

20231002674

## Revisionsberättelse

Till bolagsstämman i JHLG Invest Aktiebolag, org.nr 559036-2405

### Rapport om årsredovisningen och koncernredovisningen

#### Uttalanden

Vi har utfört en revision av årsredovisningen och koncernredovisningen för JHLG Invest Aktiebolag för räkenskapsåret 2022-07-01 - 2023-06-30.

Enligt vår uppfattning har årsredovisningen och koncernredovisningen upprättats i enlighet med årsredovisningslagen och ger en i alla väsentliga avseenden rättvisande bild av moderbolagets och koncernens finansiella ställning per 2023-06-30 och av dessas finansiella resultat och kassaflöden för året enligt årsredovisningslagen. Förvaltningsberättelsen är förenlig med årsredovisningens och koncernredovisningens övriga delar.

Vi tillstyrker därför att bolagsstämman fastställer resultaträkningen och balansräkningen för moderbolaget och koncernen.

#### Grund för uttalanden

Vi har utfört revisionen enligt International Standards on Auditing (ISA) och god revisionssed i Sverige. Vårt ansvar enligt dessa standarder beskrivs närmare i avsnittet *Revisorns ansvar*. Vi är oberoende i förhållande till moderbolaget och koncernen enligt god revisorssed i Sverige och har i övrigt fullgjort vårt yrkesetiska ansvar enligt dessa krav.

Vi anser att de revisionsbevis vi har inhämtat är tillräckliga och ändamålsenliga som grund för våra uttalanden.

#### Styrelsens ansvar

Det är styrelsen som har ansvaret för att årsredovisningen och koncernredovisningen upprättas och att de ger en rättvisande bild enligt årsredovisningslagen. Styrelsen ansvarar även för den interna kontroll som den bedömer är nödvändig för att upprätta en årsredovisning och koncernredovisning som inte innehåller några väsentliga felaktigheter, vare sig dessa beror på oegentligheter eller misstag.

Vid upprättandet av årsredovisningen och koncernredovisningen ansvarar styrelsen för bedömningen av bolagets och koncernens förmåga att fortsätta verksamheten. Den upplyser, när så är tillämpligt, om förhållanden som kan påverka förmågan att fortsätta verksamheten och att använda antagandet om fortsatt drift. Antagandet om fortsatt drift tillämpas dock inte om styrelsen avser att likvidera bolaget, upphöra med verksamheten eller inte har något realistiskt alternativ till att göra något av detta.


#### Revisorns ansvar

Våra mål är att uppnå en rimlig grad av säkerhet om att årsredovisningen och koncernredovisningen som helhet inte innehåller några väsentliga felaktigheter, vare sig dessa beror på oegentligheter eller misstag, och att lämna en revisionsberättelse som innehåller våra uttalanden. Rimlig säkerhet är en hög grad av säkerhet, men är ingen garanti för att en revision som utförs enligt ISA och god revisionssed i Sverige alltid kommer att upptäcka en väsentlig felaktighet om en sådan finns. Felaktigheter kan uppstå på grund av oegentligheter eller misstag och anses vara väsentliga om de enskilt eller tillsammans rimligen kan förväntas påverka de ekonomiska beslut som användare fattar med grund i årsredovisningen och koncernredovisningen.

Som del av en revision enligt ISA använder vi professionellt omdöme och har en professionellt skeptisk inställning under hela revisionen. Dessutom:

- identifierar och bedömer vi riskerna för väsentliga felaktigheter i årsredovisningen och koncernredovisningen, vare sig dessa beror på oegentligheter eller misstag, utformar och utför granskningsåtgärder bland annat utifrån dessa risker och inhämtar revisionsbevis som är tillräckliga och ändamålsenliga för att utgöra en grund för våra uttalanden. Risken för att inte upptäcka en väsentlig felaktighet till följd av oegentligheter är högre än för en väsentlig felaktighet som beror på misstag, eftersom oegentligheter kan innefatta agerande i maskopi, förfalskning, avsiktliga utelämnanden, felaktig information eller åsidosättande av intern kontroll.
- skaffar vi oss en förståelse av den del av bolagets interna kontroll som har betydelse för vår revision för att utforma granskningsåtgärder som är lämpliga med hänsyn till omständigheterna, men inte för att uttala oss om effektiviteten i den interna kontrollen.
- utvärderar vi lämpligheten i de redovisningsprinciper som används och rimligheten i styrelsens uppskattningar i redovisningen och tillhörande upplysningar.
- drar vi en slutsats om lämpligheten i att styrelsen använder antagandet om fortsatt drift vid upprättandet av årsredovisningen och koncernredovisningen. Vi drar också en slutsats, med grund i de inhämtade revisionsbevisen, om det finns någon väsentlig osäkerhetsfaktor som avser sådana händelser eller förhållanden som kan leda till betydande tvivel om bolagets och koncernens förmåga att fortsätta verksamheten. Om vi drar slutsatsen att det finns en väsentlig osäkerhetsfaktor, måste vi i revisionsberättelsen fästa uppmärksamheten på upplysningarna i årsredovisningen och koncernredovisningen om den väsentliga osäkerhetsfaktorn eller, om sådana upplysningar är otillräckliga, modifiera uttalandet om årsredovisningen och koncernredovisningen. Våra slutsatser baseras på de revisionsbevis som inhämtas fram till datumet för revisionsberättelsen. Dock kan framtida händelser eller förhållanden göra att ett bolag och en koncern inte längre kan fortsätta verksamheten.
- utvärderar vi den övergripande presentationen, strukturen och innehållet i årsredovisningen och koncernredovisningen, däribland upplysningarna, och om årsredovisningen och koncernredovisningen återger de underliggande transaktionerna och händelserna på ett sätt som ger en rättvisande bild.
- inhämtar vi tillräckliga och ändamålsenliga revisionsbevis avseende den finansiella informationen för enheterna eller affärsaktiviteterna inom koncernen för att göra ett uttalande avseende koncernredovisningen. Vi ansvarar för styrning, övervakning och utförande av koncernrevisionen. Vi är ensamt ansvariga för våra uttalanden.

Vi måste informera styrelsen om bland annat revisionens planerade omfattning och inriktning samt tidpunkten för den. Vi måste också informera om betydelsefulla iakttagelser under revisionen, däribland de eventuella betydande brister i den interna kontrollen som vi identifierat.



Building a better  
working world

## Rapport om andra krav enligt lagar och andra författningar

### Uttalanden

Utöver vår revision av årsredovisningen och koncernredovisningen har vi även utfört en revision av styrelsens förvaltning av JHLG Invest Aktiebolag för räkenskapsåret 2022-07-01 - 2023-06-30 samt av förslaget till dispositioner beträffande bolagets vinst eller förlust.

Vi tillstyrker att bolagsstämman disponerar vinsten enligt förslaget i förvaltningsberättelsen och beviljar styrelsens ledamot ansvarsfrihet för räkenskapsåret.

### Grund för uttalanden

Vi har utfört revisionen enligt god revisionssed i Sverige. Vårt ansvar enligt denna beskrivs närmare i avsnittet *Revisorns ansvar*. Vi är oberoende i förhållande till moderbolaget och koncernen enligt god revisorssed i Sverige och har i övrigt fullgjort vårt yrkesetiska ansvar enligt dessa krav.

Vi anser att de revisionsbevis vi har inhämtat är tillräckliga och ändamålsenliga som grund för våra uttalanden.

### Styrelsens ansvar

Det är styrelsen som har ansvaret för förslaget till dispositioner beträffande bolagets vinst eller förlust. Vid förslag till utdelning innefattar detta bland annat en bedömning av om utdelningen är försvarlig med hänsyn till de krav som bolagets och koncernens verksamhetsart, omfattning och risker ställer på storleken av moderbolagets och koncernens egna kapital, konsolideringsbehov, likviditet och ställning i övrigt.

Styrelsen ansvarar för bolagets organisation och förvaltningen av bolagets angelägenheter. Detta innefattar bland annat att fortlöpande bedöma bolagets och koncernens ekonomiska situation och att tillse att bolagets organisation är utformad så att bokföringen, medelsförvaltningen och bolagets ekonomiska angelägenheter i övrigt kontrolleras på ett betryggande sätt.

### Revisorns ansvar

Vårt mål beträffande revisionen av förvaltningen, och därmed vårt uttalande om ansvarsfrihet, är att inhämta revisionsbevis för att med en rimlig grad av säkerhet kunna bedöma om styrelseledamoten i något väsentligt avseende:

- företagit någon åtgärd eller gjort sig skyldig till någon försummelse som kan föranleda ersättningskyldighet mot bolaget, eller
- på något annat sätt handlat i strid med aktiebolagslagen, årsredovisningslagen eller bolagsordningen.

Vårt mål beträffande revisionen av förslaget till dispositioner av bolagets vinst eller förlust, och därmed vårt uttalande om detta, är att med rimlig grad av säkerhet bedöma om förslaget är förenligt med aktiebolagslagen.

Rimlig säkerhet är en hög grad av säkerhet, men ingen garanti för att en revision som utförs enligt god revisionssed i Sverige alltid kommer att upptäcka åtgärder eller försummelser som kan föranleda ersättningskyldighet mot bolaget, eller att ett förslag till dispositioner av bolagets vinst eller förlust inte är förenligt med aktiebolagslagen.

Som en del av en revision enligt god revisionssed i Sverige använder vi professionellt omdöme och har en professionellt skeptisk inställning under hela revisionen. Granskningen av förvaltningen och förslaget till dispositioner av bolagets vinst eller förlust grundar sig främst på revisionen av räkenskaperna. Vilka tillkommande granskningsåtgärder som utförs baseras på vår professionella bedömning med utgångspunkt i risk och väsentlighet. Det innebär att vi fokuserar granskningen på sådana åtgärder, områden och förhållanden som är väsentliga för verksamheten och där avsteg och överträdelser skulle ha särskild betydelse för bolagets situation. Vi går igenom och prövar fattade beslut, beslutsunderlag, vidtagna åtgärder och andra förhållanden som är relevanta för vårt uttalande om ansvarsfrihet. Som underlag för vårt uttalande om styrelsens förslag till dispositioner beträffande bolagets vinst eller förlust har vi granskat styrelsens motiverade yttrande samt ett urval av underlagen för detta för att kunna bedöma om förslaget är förenligt med aktiebolagslagen.

Jönköping den 12 oktober 2023

Ernst & Young AB

Jonas Leander  
Auktoriserad revisor

Vidimerat 2023-10-23  
Jonas Leander / JOHAN HELGE