

Årsredovisning

för

Jacob Stjernfält Aktiebolag

556783-4204


Räkenskapsåret

2023-07-01 – 2024-06-30

Fastställelseintyg

Undertecknad styrelseledamot i Jacob Stjernfält Aktiebolag intygar, dels att denna kopia av årsredovisningen stämmer överens med originalet, dels att resultaträkningen och balansräkningen i årsredovisningen har fastställts på årsstämma 2024-12-03. Årsstämman beslutade att godkänna styrelsens förslag till resultatdisposition.

Falsterbo 2024-12-03


Jacob Stjernfält

Årsredovisning

för

Jacob Stjernfält Aktiebolag

556783-4204

Räkenskapsåret

2023-07-01 – 2024-06-30

Styrelsen för Jacob Stjernfält Aktiebolag avger följande årsredovisning för räkenskapsåret 2023-07-01 – 2024-06-30.

Årsredovisningen är upprättad i svenska kronor, SEK. Om inte annat särskilt anges, redovisas alla belopp i hela kronor (kr). Uppgifter inom parentes avser föregående år.

Förvaltningsberättelse

Verksamheten

Allmänt om verksamheten

Bolaget bedriver ekonomisk konsultation och uthyrning av managementtjänster, värdpappershandel samt därmed förenlig verksamhet.

Företaget har sitt säte i Vellinge kommun.


Flerårsöversikt (tkr)	2023/24	2022/23	2021/22	2020/21	2019/20
Nettoomsättning	1 412	1 229	0	281	2 380
Resultat efter finansiella poster	463	103	-67	174	1 157
Soliditet (%)	83	58	89	73	59
Avkastning på eget kap. (%)	45	15	NEG	20	114

För definitioner av nyckeltal, se Redovisnings- och värderingsprinciper.

Omsättningsökningen under räkenskapsåret 230701 - 240630 beror på ökat antal uppdrag.

Förändringar i eget kapital

	Aktie- kapital	Balanserat resultat	Årets resultat	Totalt
Belopp vid årets ingång	100 000	402 743	138 932	641 675
Disposition enligt beslut av årsstämman:				
Balanseras i ny räkning		138 932	-138 932	0
Årets resultat			276 094	276 094
Belopp vid årets utgång	100 000	541 675	276 094	917 769



Resultatdisposition

Styrelsen föreslår att till förfogande stående vinstmedel (kronor):

balanserad vinst	541 676
årets vinst	276 094
	817 770

disponeras så att	
i ny räkning överföres	817 770
	817 770

Företagets resultat och ställning i övrigt framgår av efterföljande resultat- och balansräkning med noter.



2024120903113

Resultaträkning

Not

2023-07-01
-2024-06-30

2022-07-01
-2023-06-30

Rörelseintäkter, lagerförändringar m. m.

Nettoomsättning

1 411 889

1 229 469

Övriga rörelseintäkter

10 310

0

Summa rörelseintäkter, lagerförändringar m.m.

1 422 199

1 229 469

Rörelsekostnader

Övriga externa kostnader

-267 628

-155 270

Personalkostnader

1

-694 229

-1 095 451

Summa rörelsekostnader

-961 857

-1 250 721

Rörelseresultat

460 342

-21 252

Finansiella poster

Övriga ränteintäkter och liknande resultatposter

2 433

-14 268

Nedskrivningar av finansiella anläggningstillgångar
och kortfristiga placeringar

0

138 614

Räntekostnader och liknande resultatposter

-187

-215

Summa finansiella poster

2 246

124 131

Resultat efter finansiella poster

462 588

102 879

Bokslutsdispositioner

Förändring av periodiseringsfonder

-115 000

44 000

Resultat före skatt

347 588

146 879

Skatter

Skatt på årets resultat


-71 494

-7 947

Årets resultat

276 094

138 932



Balansräkning

Not

2024-06-30

2023-06-30

TILLGÅNGAR

Omsättningstillgångar

Kortfristiga fordringar

Övriga fordringar

83 367

364 442

Förutbetalda kostnader och upplupna intäkter

10 463

28 344

Summa kortfristiga fordringar

93 830

392 786

Kassa och bank

Kassa och bank

1 140 253

720 884

Summa omsättningstillgångar

1 234 083

1 113 670

SUMMA TILLGÅNGAR

1 234 083

1 113 670

EGET KAPITAL OCH SKULDER

Eget kapital

Bundet eget kapital

Aktiekapital

100 000

100 000

Fritt eget kapital

Balanserat resultat

541 676

402 744

Årets resultat

276 094

138 932

Summa fritt eget kapital

817 770

541 676

Summa eget kapital

917 770

641 676

Obeskattade reserver

2

Periodiseringsfonder

133 000

18 000

Långfristiga skulder

Övriga skulder

1 099

0

Kortfristiga skulder

Leverantörsskulder

11 652

17 818

Skatteskulder

149 148

70 281

Övriga skulder

1 414

352 693

Upplupna kostnader och förutbetalda intäkter

20 000

13 202

Summa kortfristiga skulder

182 214

453 994

SUMMA EGET KAPITAL OCH SKULDER

1 234 083

1 113 670

Noter

Redovisningsprinciper

Allmänna upplysningar

Årsredovisningen är upprättad i enlighet med årsredovisningslagen och Bokföringsnämndens allmänna råd (BFNAR 2016:10) om årsredovisning i mindre företag.

Företagets intäkter från uppdrag till fast pris redovisas enligt alternativregeln.

Nyckeltalsdefinitioner

Nettoomsättning

Rörelsens huvudintäkter, fakturerade kostnader, sidointäkter samt intäktskorrigeringar.

Resultat efter finansiella poster

Resultat efter finansiella intäkter och kostnader men före bokslutsdispositioner och skatter.

Soliditet (%)

Justerat eget kapital (eget kapital och obeskattade reserver med avdrag för uppskjuten skatt) i procent av balansomslutning.

Avkastning på eget kap. (%)

Resultat efter finansiella poster i procent av justerat eget kapital (eget kapital och obeskattade reserver med avdrag för uppskjuten skatt).


Not 1 Medelantalet anställda

	2023-07-01 -2024-06-30	2022-07-01 -2023-06-30
Medelantalet anställda	1	1

Not 2 Obeskattade reserver

	2024-06-30	2023-06-30
Periodiseringsfond 2022	18 000	18 000
Periodiseringsfond 2024	115 000	0
	133 000	18 000

Falsterbo 2024- 12 - 03


Jacob Stjernfält

