

Årsredovisning för

# Mvision AB

556686-1562

Räkenskapsåret

**2023-01-01 - 2023-12-31**

**Innehållsförteckning:**

**Sida**

|                        |     |
|------------------------|-----|
| Förvaltningsberättelse | 1   |
| Resultaträkning        | 2   |
| Balansräkning          | 3-4 |
| Noter                  | 5-8 |
| Underskrifter          | 9   |

*MS*

## Förvaltningsberättelse

Styrelse och verkställande direktör för Mvision AB, 556686-1562 får härmed avge årsredovisning för 2023. Årsredovisningen avser ett enskilt företag.

### Allmänt om verksamheten

Bolaget bedriver försäljning och marknadsföring inom byggnads- och fastighetsbranschen, främst avseende arkitektritade villor genom ett agenturavtal med Willa Nordic. Bolagets främsta marknad är Mälardalsområdet och angränsande län, men verksamheten är inte begränsad till detta område, utan möjlig marknad är hela Sverige. Avtalet innefattar en klausul avseende avgångsvederlag som kan träda in vid specifika omständigheter rörande avtalets upphörande. Per balansdagen har klausulen ett värde om ca 1630 tkr om bolaget själv avslutar avtalet, och ca 2180 tkr om det avslutas av Willa Nordic.

Bolaget äger 50% av andelarna i intresseföretaget Aros Markutveckling AB (org nr 559080-6401).

Bolagets säte är i Västerås.

### Utveckling av företagets verksamhet, resultat och ställning

|                              | 2023-12-31 | 2022-12-31 | 2021-12-31 | 2020-12-31 | Belopp i kr<br>2019-12-31 |
|------------------------------|------------|------------|------------|------------|---------------------------|
| Nettoomsättning              | 5 643 710  | 4 887 968  | 5 646 736  | 4 617 404  | 3 947 126                 |
| Rörelsemarginal %            | 18,9       | 26,6       | 38,8       | 28,5       | 22,4                      |
| Balansomslutning             | 10 814 588 | 10 661 172 | 9 677 309  | 7 399 909  | 6 965 548                 |
| Avkastning på eget kapital % | 15,9       | 22,8       | 43,9       | 38,1       | 27,3                      |
| Soliditet %                  | 48         | 47         | 49         | 43         | 40                        |

Definitioner: se not

Redovisningsvaluta är SEK.

### Upplysning om ägare

Bolagets ägare är sedan bolagets bildande Martin Svanström, med ett innehav om 100% av andelarna.

### Eget kapital

|                                     | Aktie-<br>kapital | Uppskrivnings-<br>fond | Balanserat<br>resultat | Årets<br>resultat |
|-------------------------------------|-------------------|------------------------|------------------------|-------------------|
| Vid årets början                    | 100 000           | 1 951 068              | 743 130                | 782 541           |
| Uppskrivningsfond, avsättning       |                   | 300 000                |                        |                   |
| Omföring av föregående års resultat |                   |                        | 782 541                | -782 541          |
| Utdelning                           |                   |                        | -778 999               |                   |
| Årets resultat                      |                   |                        |                        | 777 478           |
| <b>Vid årets slut</b>               | <b>100 000</b>    | <b>2 251 068</b>       | <b>746 672</b>         | <b>777 478</b>    |

### Förslag till disposition av företagets vinst

Styrelsen föreslår att till förfogande stående vinstmedel, kronor 1 524 150, disponeras enligt följande:

|   | Belopp i kr      |
|---|------------------|
| Utdelning, [1000 aktier x 775 kr per aktie] | 775 000          |
| Balanseras i ny räkning                     | 749 150          |
| <b>Summa</b>                                | <b>1 524 150</b> |

Vad beträffar resultat och ställning i övrigt hänvisas till efterföljande resultat- och balansräkning med tillhörande noter

## Resultaträkning

| <i>Belopp i kr</i>                              | <i>Not</i> | <i>2023-01-01-<br/>2023-12-31</i> | <i>2022-01-01-<br/>2022-12-31</i> |
|---|------------|-----------------------------------|-----------------------------------|
| Nettoomsättning                                 |            | 5 643 710                         | 4 887 968                         |
| Övriga rörelseintäkter                          |            | 586 648                           | 470 603                           |
|   |            | <u>6 230 358</u>                  | <u>5 358 571</u>                  |
| <b>Rörelsens kostnader</b>                      |            |                                   |                                   |
| Råvaror och förnödenheter                       |            | -1 535 774                        | -1 093 926                        |
| Övriga externa kostnader                        |            | -883 883                          | -716 078                          |
| Personalkostnader                               | 2          | -2 720 088                        | -2 229 847                        |
| Avskrivning av materiella anläggningstillgångar |            | -24 977                           | -18 578                           |
| <b>Rörelseresultat</b>                          |            | <u>1 065 636</u>                  | <u>1 300 142</u>                  |
| <b>Resultat från finansiella poster</b>         |            |                                   |                                   |
| Ränteintäkter och liknande resultatposter       |            | 29                                | 600                               |
| Räntekostnader och liknande resultatposter      |            | -246 619                          | -156 784                          |
| <b>Resultat efter finansiella poster</b>        |            | <u>819 046</u>                    | <u>1 143 958</u>                  |
| Bokslutsdispositioner                           |            | 177 000                           | -150 000                          |
| <b>Resultat före skatt</b>                      |            | <u>996 046</u>                    | <u>993 958</u>                    |
| Skatt på årets resultat                         |            | -218 568                          | -211 417                          |
| <b>Årets resultat</b>                           |            | <u>777 478</u>                    | <u>782 541</u>                    |

2024022810706

## Balansräkning

| <i>Belopp i kr</i>                              | <i>Not</i> | <i>2023-12-31</i> | <i>2022-12-31</i> |
|---|------------|-------------------|-------------------|
| <b>TILLGÅNGAR</b>                               |            |                   |                   |
| <b>Anläggningstillgångar</b>                    |            |                   |                   |
| <b><i>Materiella anläggningstillgångar</i></b>  |            |                   |                   |
| Byggnader och mark                              | 3          | 5 500 000         | 5 200 000         |
| Inventarier, verktyg och installationer         | 4          | 61 001            | 53 978            |
|   |            | <u>5 561 001</u>  | <u>5 253 978</u>  |
| <b><i>Finansiella anläggningstillgångar</i></b> |            |                   |                   |
| Andelar i intresseföretag                       | 5          | 25 000            | 25 000            |
|   |            | <u>25 000</u>     | <u>25 000</u>     |
| <b>Summa anläggningstillgångar</b>              |            | <u>5 586 001</u>  | <u>5 278 978</u>  |
| <b>Omsättningstillgångar</b>                    |            |                   |                   |
| <b><i>Kortfristiga fordringar</i></b>           |            |                   |                   |
| Kundfordringar                                  |            | 419 228           | 927 196           |
| Fordringar hos intresseföretag                  |            | 1 147 625         | 1 152 125         |
| Aktuell skattefordran                           |            | 138 050           | -                 |
| Övriga fordringar                               |            | 3 235             | -                 |
| Förutbetalda kostnader och upplupna intäkter    |            | 3 520 449         | 3 203 099         |
|   |            | <u>5 228 587</u>  | <u>5 282 420</u>  |
| <b><i>Kortfristiga placeringar</i></b>          |            |                   |                   |
| Övriga kortfristiga placeringar                 |            | -                 | 99 774            |
|   |            | <u>-</u>          | <u>99 774</u>     |
| <b>Summa omsättningstillgångar</b>              |            | <u>5 228 587</u>  | <u>5 382 194</u>  |
| <b>SUMMA TILLGÅNGAR</b>                         |            | <u>10 814 588</u> | <u>10 661 172</u> |

2024022810707

*MS*

## Balansräkning

| Belopp i kr                                  | Not | 2023-12-31        | 2022-12-31        |
|--|-----|-------------------|-------------------|
| <b>EGET KAPITAL OCH SKULDER</b>              |     |                   |                   |
| <b>Eget kapital</b>                          |     |                   |                   |
| <i>Bundet eget kapital</i>                   |     |                   |                   |
| Aktiekapital (1000 aktier)                   |     | 100 000           | 100 000           |
| Uppskrivningsfond                            | 6   | 2 251 068         | 1 951 068         |
|  |     | <u>2 351 068</u>  | <u>2 051 068</u>  |
| <i>Fritt eget kapital</i>                    |     |                   |                   |
| Balanserad vinst eller förlust               |     | 746 672           | 743 130           |
| Årets resultat                               |     | 777 478           | 782 541           |
|  |     | <u>1 524 150</u>  | <u>1 525 671</u>  |
|  |     | <u>3 875 218</u>  | <u>3 576 739</u>  |
| <b>Summa eget kapital</b>                    |     |                   |                   |
| <b>Obeskattade reserver</b>                  |     |                   |                   |
| Periodiseringsfonder                         |     | 1 627 000         | 1 804 000         |
|  |     | <u>1 627 000</u>  | <u>1 804 000</u>  |
| <b>Långfristiga skulder</b>                  |     |                   |                   |
| Övriga skulder till kreditinstitut           | 7   | 2 560 500         | 2 810 674         |
|  |     | <u>2 560 500</u>  | <u>2 810 674</u>  |
| <b>Kortfristiga skulder</b>                  |     |                   |                   |
| Skulder till kreditinstitut                  | 7   | 389 421           | 180 420           |
| Checkräkningskredit                          |     | 1 002 365         | 1 385 491         |
| Leverantörsskulder                           |     | 724 962           | 212 599           |
| Skatteskulder                                |     | -                 | 82 391            |
| Övriga kortfristiga skulder                  |     | 493 234           | 413 090           |
| Upplupna kostnader och förutbetalda intäkter |     | 141 888           | 195 768           |
|  |     | <u>2 751 870</u>  | <u>2 469 759</u>  |
|  |     | <u>10 814 588</u> | <u>10 661 172</u> |
| <b>SUMMA EGET KAPITAL OCH SKULDER</b>        |     |                   |                   |

2024022810708

## Noter

### Not 1 Redovisningsprinciper

Belopp i kr om inget annat anges

#### **Allmänna redovisningsprinciper**

Årsredovisningen har upprättats i enlighet med årsredovisningslagen och Bokföringsnämndens allmänna råd BFNAR 2012:1 Årsredovisning och koncernredovisning (K3).

Principerna är oförändrade i jämförelse med föregående år.

#### **Värderingsprinciper m m**

Tillgångar, avsättningar och skulder har värderats utifrån anskaffningsvärden om inget annat anges nedan.

#### **Materiella anläggningstillgångar**

Materiella anläggningstillgångar redovisas till anskaffningsvärde minskat med ackumulerade avskrivningar och nedskrivningar. I anskaffningsvärdet ingår förutom inköpspriset även utgifter som är direkt hänförliga till förvärvet.

#### **Tillkommande utgifter**

Tillkommande utgifter som uppfyller tillgångskriteriet räknas in i tillgångens redovisade värde. Utgifter för löpande underhåll och reparationer redovisas som kostnader när de uppkommer.

#### **Avskrivningar**

Avskrivning sker linjärt över tillgångens beräknade nyttjandeperiod eftersom det återspeglar den förväntade förbrukningen av tillgångens framtida ekonomiska fördelar. Avskrivningen redovisas som kostnad i resultaträkningen.

| <i>Materiella anläggningstillgångar</i> | År |
|---|----|
| Nedlagda utgifter på annans fastighet   | 5  |
| Inventarier, verktyg och installationer | 5  |

#### **Leasing**

Leasing

Leasetagare

Alla leasingavtal redovisas som operationella leasingavtal.

Operationella leasingavtal

Leasingavgifterna enligt operationella leasingavtal, inklusive förhöjd förstagångshyra men exklusive utgifter för tjänster som försäkring och underhåll, redovisas som kostnad linjärt över leasingperioden.

### **Andelar i dotterföretag, intresseföretag, gemensamt styrda företag och företag med ägarintresse i**

Andelar i dotterföretag, intresseföretag, gemensamt styrda företag och företag det finns ägarintresse i redovisas till anskaffningsvärde. I anskaffningsvärdet ingår förutom inköpspriset även utgifter som är direkt hänförliga till förvärvet.

### **Ersättningar till anställda**

Löner och ersättningar kostnadsförs i den period de avser.

### **Skatt**

Skatt på årets resultat i resultaträkningen består av aktuell skatt och uppskjuten skatt. Aktuell skatt är inkomstskatt för innevarande räkenskapsår som avser årets skattepliktiga resultat och den del av tidigare räkenskapsårs inkomstskatt som ännu inte har redovisats. Uppskjuten skatt är inkomstskatt för skattepliktigt resultat avseende framtida räkenskapsår till följd av tidigare transaktioner eller händelser.

Uppskjuten skatteskuld redovisas för alla skattepliktiga temporära skillnader, dock inte för temporära skillnader som härrör från första redovisningen av goodwill. Uppskjuten skattefordran redovisas för avdragsgilla temporära skillnader och för möjligheten att i framtiden använda skattemässiga underskottsavdrag. Värderingen baseras på hur det redovisade värdet för motsvarande tillgång eller skuld förväntas återvinnas respektive regleras. Beloppen baseras på de skattesatser och skatteregler som är beslutade före balansdagen och har inte nuvärdeberäknats.

### **Intäkter**

Det inflöde av ekonomiska fördelar som företaget erhållit eller kommer att erhålla för egen räkning redovisas som intäkt. Intäkter värderas till verkliga värdet av det som erhållits eller kommer att erhållas, med avdrag för rabatter.

### **Försäljning av varor**

Vid försäljning av varor redovisas en intäkt när följande kriterier är uppfyllda:

- De ekonomiska fördelarna som är förknippade med transaktionen sannolikt kommer att tillfalla företaget,
- Inkomsten kan beräknas på ett tillförlitligt sätt,
- Företaget har överfört de väsentliga riskerna och fördelarna som är förknippade med varornas ägande till köparen,
- Företaget har inte längre ett sådant engagemang i den löpande förvaltningen som vanligtvis förknippas med ägande och utövar inte heller någon reell kontroll över de sålda varorna, samt
- De utgifter som har uppkommit eller förväntas uppkomma till följd av transaktionen kan beräknas på ett tillförlitligt sätt.

### **Tjänsteuppdrag och entreprenadavtal - löpande räkning**

Inkomst från uppdrag på löpande räkning redovisas som intäkt i takt med att arbete utförs och material levereras eller förbrukas.

## Not 2 Anställda

### Medelantalet anställda

|                     | 2023-01-01-<br>2023-12-31 | 2022-01-01-<br>2022-12-31 |
|---------------------|---------------------------|---------------------------|
| Anställda i Sverige | 3                         | 3                         |
| <b>Totalt</b>       | <b>3</b>                  | <b>3</b>                  |

## Not 3 Byggnader och mark

|  | 2023-12-31       | 2022-12-31       |
|--|------------------|------------------|
| <i>Ackumulerade anskaffningsvärden</i> |                  |                  |
| -Vid årets början                      | 3 248 932        | 3 248 932        |
| Vid årets slut                         | 3 248 932        | 3 248 932        |
| <i>Ackumulerade avskrivningar</i>      |                  |                  |
| Vid årets slut                         |                  |                  |
| <i>Ackumulerade uppskrivningar</i>     |                  |                  |
| -Vid årets början                      | 1 951 068        | 1 851 068        |
| -Årets uppskrivningar                  | 300 000          | 100 000          |
| Vid årets slut                         | 2 251 068        | 1 951 068        |
| <b>Redovisat värde vid årets slut</b>  | <b>5 500 000</b> | <b>5 200 000</b> |
| <b>Varav mark</b>                      | <b>3 248 932</b> | <b>3 248 932</b> |

Marken består av en villatomt belägen i centrala Västerås. Tomten klassas som en anläggningstillgång.

Ränta har ej räknats in i anskaffningsvärdet.

## Not 4 Inventarier, verktyg och installationer

|   | 2023-12-31    | 2022-12-31    |
|---|---------------|---------------|
| <i>Ackumulerade anskaffningsvärden</i>                    |               |               |
| -Vid årets början   | 139 493       | 98 023        |
| -Nyanskaffningar  | 32 000        | 41 470        |
| -Avyttringar och utrangeringar                            | -46 607       |               |
|   | 124 886       | 139 493       |
| <i>Ackumulerade avskrivningar</i>                         |               |               |
| -Vid årets början   | -85 515       | -66 937       |
| -Återförda avskrivningar på avyttringar och utrangeringar | 46 607        |               |
| -Årets avskrivning  | -24 977       | -18 578       |
|   | -63 885       | -85 515       |
| <b>Redovisat värde vid årets slut</b>                     | <b>61 001</b> | <b>53 978</b> |

2024022810711

## Not 5 Andelar i intresseföretag och gemensamt styrda företag

|                                       | 2023-12-31    | 2022-12-31    |
|---------------------------------------|---------------|---------------|
| Akkumulerade anskaffningsvärden:      |               |               |
| -Vid årets början                     | 25 000        | 25 000        |
| <b>Redovisat värde vid årets slut</b> | <b>25 000</b> | <b>25 000</b> |

### Spec av företagets innehav av andelar i intresseföretag och gemensamt styrda företag

1) Ägarandelen av kapitalet avses, vilket även överensstämmer med andelen av rösterna för totalt antal aktier.

| Intresseföretag/<br>org nr, säte                | Antal<br>andelar i %1) | Redovisat<br>värde |
|---|------------------------|--------------------|
| Direkt ägda                                     |                        |                    |
| Aros Markutveckling AB<br>559080-6401, Västerås | 50                     | 25 000             |
|   |                        | <b>25 000</b>      |

## Not 6 Uppskrivningsfond

|                                       | 2023-12-31       | 2022-12-31       |
|---------------------------------------|------------------|------------------|
| Redovisat värde vid årets början      | 1 951 068        | 1 851 068        |
| Avsättningar som gjorts under året    | 300 000          | 100 000          |
| <b>Redovisat värde vid årets slut</b> | <b>2 251 068</b> | <b>1 951 068</b> |

Uppskrivningsfonden består av skillnaden mellan anskaffningsvärde och verkligt värde på den villatomt som anskaffades år 2015.

## Not 7 Långfristiga skulder

|   | 2023-12-31 | 2022-12-31 |
|---|------------|------------|
| Skulder som förfaller senare än fem år från balansdagen |            |            |
| Övriga skulder till kreditinstitut                      | 2 272 500  | 2 344 500  |

### Ställda säkerheter för övriga skulder

|                        | 2023-12-31       | 2022-12-31       |
|------------------------|------------------|------------------|
| Fastighetsinteckningar | 2 925 000        | 2 925 000        |
| Företagsinteckningar   | 1 200 000        | 1 200 000        |
|                        | <b>4 125 000</b> | <b>4 125 000</b> |

## Not 8 Nyckeltalsdefinitioner

*Rörelsemarginal:*

Rörelseresultat / Nettoomsättning.

*Balansomslutning:*

Totala tillgångar.

*Avkastning på eget kapital:*

Resultat efter finansiella poster / Justerat eget kapital.

*Soliditet:*

(Totalt eget kapital + 79,4 % av obeskattade reserver) / Totala tillgångar.

## Underskrifter

Västerås 2024-02-23



Martin Svanström  
Verkställande direktör

Vår revisionsberättelse har lämnats den 23 februari 2024  
Adsum Revisorer & Företagskonsulter AB




Joel Karlsson  
Auktoriserad revisor

2024022810713


## Fastställelseintyg

Undertecknad styrelseledamot i Mvision AB intygar härmed dels att denna kopia av årsredovisningen med revisionsberättelse överensstämmer med originalet, dels att resultat- och balansräkningen fastställts på årsstämman 2024-02-23.  
Stämman beslöt också att godkänna styrelsens förslag till resultatdisposition.

Västerås 2024-02-23



Martin Svanström  
Verkställande direktör



## Revisionsberättelse

Till bolagsstämman i Mvision AB  
Org.nr 556686-1562

### Rapport om årsredovisningen

#### *Uttalanden*

Vi har utfört en revision av årsredovisningen för Mvision AB för räkenskapsåret 2023.

Enligt vår uppfattning har årsredovisningen upprättats i enlighet med årsredovisningslagen och ger en i alla väsentliga avseenden rättvisande bild av Mvision ABs finansiella ställning per den 2023-12-31 och av dess finansiella resultat för året enligt årsredovisningslagen. Förvaltningsberättelsen är förenlig med årsredovisningens övriga delar.

Vi tillstyrker därför att bolagsstämman fastställer resultaträkningen och balansräkningen.

#### *Grund för uttalanden*

Vi har utfört revisionen enligt International Standards on Auditing (ISA) och god revisionsred i Sverige. Vårt ansvar enligt dessa standarder beskrivs närmare i avsnittet *Revisorns ansvar*. Vi är oberoende i förhållande till Mvision AB enligt god revisorsred i Sverige och har i övrigt fullgjort vårt yrkesetiska ansvar enligt dessa krav.

Vi anser att de revisionsbevis vi har inhämtat är tillräckliga och ändamålsenliga som grund för våra uttalanden.

#### *Styrelsens och verkställande direktörens ansvar*

Det är styrelsen och verkställande direktören som har ansvaret för att årsredovisningen upprättas och att den ger en rättvisande bild enligt årsredovisningslagen. Styrelsen och verkställande direktören ansvarar även för den interna kontroll som de bedömer är nödvändig för att upprätta en årsredovisning som inte innehåller några väsentliga felaktigheter, vare sig dessa beror på oegentligheter eller misstag.

Vid upprättandet av årsredovisningen ansvarar styrelsen och verkställande direktören för bedömningen av bolagets förmåga att fortsätta verksamheten. De upplyser, när så är tillämpligt, om förhållanden som kan påverka förmågan att fortsätta verksamheten och att använda antagandet om fortsatt drift. Antagandet om fortsatt drift tillämpas dock inte om styrelsen och verkställande direktören avser att likvidera bolaget, upphöra med verksamheten eller inte har något realistiskt alternativ till att göra något av detta.

#### *Revisorns ansvar*

Våra mål är att uppnå en rimlig grad av säkerhet om huruvida årsredovisningen som helhet inte innehåller några väsentliga felaktigheter, vare sig dessa beror på oegentligheter eller misstag, och att lämna en revisionsberättelse som innehåller våra uttalanden. Rimlig säkerhet är en hög grad av säkerhet, men är ingen garanti för att en revision som utförs enligt ISA och god revisionsred i Sverige alltid kommer att upptäcka en väsentlig felaktighet om en sådan finns. Felaktigheter kan uppstå på grund av oegentligheter eller misstag och anses vara väsentliga om de enskilt eller tillsammans rimligen kan förväntas påverka de ekonomiska beslut som användare fattar med grund i årsredovisningen.

Som del av en revision enligt ISA använder vi professionellt omdöme och har en professionellt skeptisk inställning under hela revisionen. Dessutom:

- identifierar och bedömer vi riskerna för väsentliga felaktigheter i årsredovisningen, vare sig dessa beror på oegentligheter eller misstag, utformar och utför granskningsåtgärder bland annat utifrån dessa risker och inhämtar revisionsbevis som är tillräckliga och ändamålsenliga för att utgöra en grund för våra uttalanden. Risken för att inte upptäcka en väsentlig felaktighet till följd av oegentligheter är högre än för en väsentlig felaktighet som beror på misstag, eftersom oegentligheter kan innefatta agerande i maskopi, förfalskning, avsiktliga utelämnanden, felaktig information eller åsidosättande av intern kontroll.

- skaffar vi oss en förståelse av den del av bolagets interna kontroll som har betydelse för vår revision för att utforma granskningsåtgärder som är lämpliga med hänsyn till omständigheterna, men inte för att uttala oss om effektiviteten i den interna kontrollen.

- utvärderar vi lämpligheten i de redovisningsprinciper som används och rimligheten i styrelsens och verkställande direktörens uppskattningar i redovisningen och tillhörande upplysningar.

A Partner firm of Baker Tilly Sverige, an independent member of Baker Tilly International

- drar vi en slutsats om lämpligheten i att styrelsen och verkställande direktören använder antagandet om fortsatt drift vid upprättandet av årsredovisningen. Vi drar också en slutsats, med grund i de inhämtade revisionsbevisen, om huruvida det finns någon väsentlig osäkerhetsfaktor som avser sådana händelser eller förhållanden som kan leda till betydande tvivel om bolagets förmåga att fortsätta verksamheten. Om vi drar slutsatsen att det finns en väsentlig osäkerhetsfaktor, måste vi i revisionsberättelsen fästa uppmärksamheten på upplysningarna i årsredovisningen om den väsentliga osäkerhetsfaktorn eller, om sådana upplysningar är otillräckliga, modifiera uttalandet om årsredovisningen. Våra slutsatser baseras på de revisionsbevis som inhämtas fram till datumet för revisionsberättelsen. Dock kan framtida händelser eller förhållanden göra att ett bolag inte längre kan fortsätta verksamheten.

- utvärderar vi den övergripande presentationen, strukturen och innehållet i årsredovisningen, däribland upplysningarna, och om årsredovisningen återger de underliggande transaktionerna och händelserna på ett sätt som ger en rättvisande bild.

Vi måste informera styrelsen om bland annat revisionens planerade omfattning och inriktning samt tidpunkten för den. Vi måste också informera om betydelsefulla iakttagelser under revisionen, däribland de eventuella betydande brister i den interna kontrollen som vi identifierat.

## Rapport om andra krav enligt lagar och andra författningar

### *Uttalanden*

Utöver vår revision av årsredovisningen har vi även utfört en revision av styrelsens och verkställande direktörens förvaltning för Mvision AB för räkenskapsåret 2023 samt av förslaget till dispositioner beträffande bolagets vinst eller förlust.

Vi tillstyrker att bolagsstämman disponerar vinsten enligt förslaget i förvaltningsberättelsen och beviljar styrelsens ledamot och verkställande direktören ansvarsfrihet för räkenskapsåret.

### *Grund för uttalanden*

Vi har utfört revisionen enligt god revisionssed i Sverige. Vårt ansvar enligt denna beskrivs närmare i avsnittet Revisorns ansvar. Vi är oberoende i förhållande till Mvision AB enligt god revisorssed i Sverige och har i övrigt fullgjort vårt yrkesetiska ansvar enligt dessa krav.

Vi anser att de revisionsbevis vi har inhämtat är tillräckliga och ändamålsenliga som grund för våra uttalanden.

### *Styrelsens och verkställande direktörens ansvar*

Det är styrelsen som har ansvaret för förslaget till dispositioner beträffande bolagets vinst eller förlust. Vid förslag till utdelning innefattar detta bland annat en bedömning av om utdelningen är försvarlig med hänsyn till de krav som bolagets verksamhetsart, omfattning och risker ställer på storleken av bolagets egna kapital, konsolideringsbehov, likviditet och ställning i övrigt.


Styrelsen ansvarar för bolagets organisation och förvaltningen av bolagets angelägenheter. Detta innefattar bland annat att fortlöpande bedöma bolagets ekonomiska situation och att tillse att bolagets organisation är utformad så att bokföringen, medelsförvaltningen och bolagets ekonomiska angelägenheter i övrigt kontrolleras på ett betryggande sätt. Verkställande direktören ska sköta den löpande förvaltningen enligt styrelsens riktlinjer och anvisningar och bland annat vidta de åtgärder som är nödvändiga för att bolagets bokföring ska fullgöras i överensstämmelse med lag och för att medelsförvaltningen ska skötas på ett betryggande sätt.

### *Revisorns ansvar*

Vårt mål beträffande revisionen av förvaltningen, och därmed vårt uttalande om ansvarsfrihet, är att inhämta revisionsbevis för att med en rimlig grad av säkerhet kunna bedöma om någon styrelseledamot eller verkställande direktören i något väsentligt avseende:

- företagit någon åtgärd eller gjort sig skyldig till någon försummelse som kan föranleda ersättningskyldighet mot bolaget, eller
- på något annat sätt handlat i strid med aktiebolagslagen, årsredovisningslagen eller bolagsordningen.

Vårt mål beträffande revisionen av förslaget till dispositioner av bolagets vinst eller förlust, och därmed vårt uttalande om detta, är att med rimlig grad av säkerhet bedöma om förslaget är förenligt med aktiebolagslagen.




Rimlig säkerhet är en hög grad av säkerhet, men ingen garanti för att en revision som utförs enligt god revisionssed i Sverige alltid kommer att upptäcka åtgärder eller försummelser som kan föranleda ersättningsskyldighet mot bolaget, eller att ett förslag till dispositioner av bolagets vinst eller förlust inte är förenligt med aktiebolagslagen.

Som en del av en revision enligt god revisionssed i Sverige använder vi professionellt omdöme och har en professionellt skeptisk inställning under hela revisionen. Granskningen av förvaltningen och förslaget till dispositioner av bolagets vinst eller förlust grundar sig främst på revisionen av räkenskaperna. Vilka tillkommande granskningsåtgärder som utförs baseras på vår professionella bedömning med utgångspunkt i risk och väsentlighet. Det innebär att vi fokuserar granskningen på sådana åtgärder, områden och förhållanden som är väsentliga för verksamheten och där avsteg och överträdelser skulle ha särskild betydelse för bolagets situation. Vi går igenom och prövar fattade beslut, beslutsunderlag, viktiga åtgärder och andra förhållanden som är relevanta för vårt uttalande om ansvarsfrihet. Som underlag för vårt uttalande om styrelsens förslag till dispositioner beträffande bolagets vinst eller förlust har vi granskat styrelsens motiverade yttrande samt ett urval av underlagen för detta för att kunna bedöma om förslaget är förenligt med aktiebolagslagen.

Eskilstuna den 23 februari 2024

Adsum Revisorer & Företagskonsulter AB

  
Joel Karlsson  
Auktoriserad revisor