

Årsredovisning

för

Evermat AB

556850-1661


Räkenskapsåret

2022

Fastställelseintyg

Undertecknad styrelseledamot i Evermat AB intygar, dels att denna kopia av årsredovisningen stämmer överens med originalet, dels att resultaträkningen och balansräkningen i årsredovisningen har fastställts på årsstämma den 27 / 2 2023. Årsstämman beslutade att godkänna styrelsens förslag till resultatdisposition.

Bjurholm den 27 / 2 2023


Jens Malmgren

Årsredovisning

för

Evermat AB

556850-1661

Räkenskapsåret

2022

Styrelsen för Evermat AB får härmed avge årsredovisning för räkenskapsåret 2022.

Årsredovisningen är upprättad i svenska kronor, SEK.

Förvaltningsberättelse

Allmänt om verksamheten

Evermat AB har under verksamhetsåret bedrivit utveckling, tillverkning och försäljning av produkter för naturupplevelser samt idkat med bolagets inriktning förenlig verksamhet. Bolaget startades 2011.

Företaget har sitt säte i BJURHOLM.

Flerårsöversikt (tkr)	2022	2021	2020	2019
Nettoomsättning	1 688	990	1 284	1 004
Resultat efter finansiella poster	144	-60	184	474
Soliditet (%)	54	67	66	92
Avkastning på eget kap. (%)	24	-12	26	45

Förändringar i eget kapital

	Aktie- kapital	Balanserat resultat	Årets resultat	Totalt
Belopp vid årets ingång	100 000	246 556	21 036	367 592
Disposition enligt beslut av årsstämman:		21 036	-21 036	0
Årets resultat			107 467	107 467
Belopp vid årets utgång	100 000	267 592	107 467	475 059

Resultatdisposition

Styrelsen föreslår att till förfogande stående vinstmedel (kronor):

balanserad vinst	267 591
årets vinst	107 467
	375 058
disponeras så att till aktieägare utdelas i ny räkning överföres	0
	375 058
	375 058

Företagets resultat och ställning i övrigt framgår av efterföljande resultat- och balansräkning med tilläggsupplysningar.

Resultaträkning

Not
1

	2022-01-01 -2022-12-31	2021-01-01 -2021-12-31
--	---------------------------	---------------------------

Rörelseintäkter, lagerförändringar m. m.

Nettoomsättning	1 687 911	990 351
Summa rörelseintäkter, lagerförändringar m.m.	1 687 911	990 351

Rörelsekostnader

Råvaror och förnödenheter	-1 002 294	-936 871
Övriga externa kostnader	-571 895	-109 335
Summa rörelsekostnader	-1 574 189	-1 046 206
Rörelseresultat	113 722	-55 855

Finansiella poster

Övriga ränteintäkter och liknande resultatposter	30 740	-3 799
Räntekostnader och liknande resultatposter	-281	-36
Summa finansiella poster	30 459	-3 835
Resultat efter finansiella poster	144 181	-59 690

Bokslutsdispositioner

Erhållna koncernbidrag	0	60 000
Förändring av periodiseringsfonder	-8 000	27 000
Summa bokslutsdispositioner	-8 000	87 000
Resultat före skatt	136 181	27 310

Skatter

Skatt på årets resultat	-28 714	-6 274
Årets resultat	107 467	21 036

Balansräkning

Not
1

2022-12-31

2021-12-31

TILLGÅNGAR

Anläggningstillgångar

Materiella anläggningstillgångar

Inventarier, verktyg och installationer

3

0

0

Summa materiella anläggningstillgångar

0

0

Finansiella anläggningstillgångar

Andelar i koncernföretag

4

200 000

200 000

Summa finansiella anläggningstillgångar

200 000

200 000

Summa anläggningstillgångar

200 000

200 000

Omsättningstillgångar

Varulager m. m.

Råvaror och förnödenheter

491 952

143 293

Summa varulager

491 952

143 293

Kortfristiga fordringar

Kundfordringar

715

101 750

Fordringar hos intresseföretag och gemensamt styrda företag

0

60 000

Övriga fordringar

45 904

2 051

Summa kortfristiga fordringar

46 619

163 801

Kassa och bank

Kassa och bank

392 539

242 233

Summa kassa och bank

392 539

242 233

Summa omsättningstillgångar

931 110

549 327

SUMMA TILLGÅNGAR

1 131 110

749 327

Balansräkning

Not
1

2022-12-31

2021-12-31

EGET KAPITAL OCH SKULDER

Eget kapital

Bundet eget kapital

Aktiekapital

100 000

100 000

Summa bundet eget kapital

100 000

100 000

Fritt eget kapital

Balanserat resultat

267 591

246 555

Årets resultat

107 467

21 036

Summa fritt eget kapital

375 058

267 591

Summa eget kapital

475 058

367 591

Obeskattade reserver

Periodiseringsfonder

173 000

165 000

Summa obeskattade reserver

173 000

165 000

Kortfristiga skulder

Leverantörsskulder

183 064

10 462

Skulder till intresseföretag och gemensamt styrda företag

150 000

0

Skatteskulder

34 988

6 274

Övriga skulder

100 000

200 000

Upplupna kostnader och förutbetalda intäkter

15 000

0

Summa kortfristiga skulder

483 052

216 736

SUMMA EGET KAPITAL OCH SKULDER

1 131 110

749 327

Noter

Not 1 Redovisningsprinciper

Allmänna upplysningar

Årsredovisningen är upprättad i enlighet med årsredovisningslagen och Bokföringsnämndens allmänna råd (BFNAR 2016:10) om årsredovisning i mindre företag.

Avskrivning

Tillämpade avskrivningstider:

Inventarier, verktyg och installationer 20%/år

Nyckeltalsdefinitioner

Nettoomsättning

Rörelsens huvudintäkter, fakturerade kostnader, sidointäkter samt intäktskorrigeringar.

Resultat efter finansiella poster

Resultat efter finansiella intäkter och kostnader men före bokslutsdispositioner och skatter.

Soliditet (%)

Justerat eget kapital (eget kapital och obeskattade reserver med avdrag för uppskjuten skatt) i procent av balansomslutning.

Avkastning på eget kap. (%)

Resultat efter finansiella poster i procent av justerat eget kapital (eget kapital och obeskattade reserver med avdrag för uppskjuten skatt).

Not 2 Ställda säkerheter

	2022-12-31	2021-12-31
Företagsinteckning	300 000	300 000
	300 000	300 000

Not 3 Inventarier, verktyg och installationer


	2022-12-31	2021-12-31
Ingående anskaffningsvärden	42 500	42 500
Utgående ackumulerade anskaffningsvärden	42 500	42 500
Ingående avskrivningar	-42 500	-42 500
Utgående ackumulerade avskrivningar	-42 500	-42 500
Utgående redovisat värde	0	0


2023022702726

Not 4 Andelar i koncernföretag

	2022-12-31	2021-12-31
Ingående anskaffningsvärden	200 000	200 000
Utgående ackumulerade anskaffningsvärden	200 000	200 000
Utgående redovisat värde	200 000	200 000

Bjurholm den 21/2 2023


Jens Malmgren
Ordförande


Bengt Frank