

# ÅRSREDOVISNING

2021-01-01--2021-12-31

för

**SDI Media Scandinavia AB**  
**556538-9375**

| <b>Årsredovisningen omfattar:</b>      | <b>Sida</b> |
|--|-------------|
| Förvaltningsberättelse                 | 2-3         |
| Resultaträkning                        | 4           |
| Balansräkning                          | 5-6         |
| Rapport över förändring i eget kapital | 7           |
| Kassaflödesanalys                      | 8           |
| Noter                                  | 9-18        |
| Underskrifter                          | 18          |

## Fastställelseintyg

Undertecknad styrelseledamot i SDI Media Scandinavia AB intygar att resultaträkningen och balansräkningen i årsredovisningen har fastställts på årsstämma 2022-06-30. Årsstämman beslöt tillika godkänna styrelsens förslag till vinstdisposition.

Jag intygar också att innehållet i årsredovisningen och revisionsberättelsen stämmer överens med originalen.

Stockholm 2022-07-28



Niclas Ekstedt

# ÅRSREDOVISNING

2021-01-01--2021-12-31

för

**SDI Media Scandinavia AB**  
**556538-9375**

| <b>Årsredovisningen omfattar:</b>      | <b>Sida</b> |
|--|-------------|
| Förvaltningsberättelse                 | 2-3         |
| Resultaträkning                        | 4           |
| Balansräkning                          | 5-6         |
| Rapport över förändring i eget kapital | 7           |
| Kassaflödesanalys                      | 8           |
| Noter                                  | 9-18        |
| Underskrifter                          | 18          |

SDI Media Scandinavia AB  
556538-9375

## ÅRSREDOVISNING

Styrelsen och verkställande direktören för SDI Media Scandinavia AB avger härmed årsredovisning för räkenskapsåret 2021-01-01--2021-12-31.

## FÖRVALTNINGSBERÄTTELSE

### Verksamhetens art och inriktning

Bolagets verksamhet omfattar undertextning av TV-program, VOD, DVD och biograffilmer och har sitt säte i Stockholms län, Solna kommun. Marknaden för företagets produkter är huvudsakligen Europa.

### Ägarförhållanden

Företaget är ett helägt dotterbolag till SDI Media Sweden AB (reg.nr 556654-9258) med säte i Stockholm, vilket i sin tur är ett helägt dotterbolag till SDI Media Group Inc, USA. Den 26 mars 2021 förvärvades SDI Media Group Inc av Iyuno US Holding Inc, USA. Från det datumet blev den yttersta kontrollerande parten Altor Holding IV AB, ett företag beläget i Sverige.

### Väsentliga händelser under räkenskapsåret

Ägarförändring: Den 26 mars 2021 förvärvades SDI Media Group Inc av Iyuno US Holding Inc, USA. Från det datumet blev det yttersta moderbolaget Altor Holding IV AB, ett företag registrerat i Sverige. Sammanslagningen till Iyuno-SDI Group orsakade inga betydande förändringar relaterade till integration som t.ex. avseende styrelseledamöter, företagets adress och lokalisering av kontoret, leverantörsbyten, etc.

Försäljningen ökade något jämfört med föregående år, liksom kostnaderna, vilket gjorde att bruttomarginalen var mycket lik föregående år. Minskningar gjordes på administrationskostnaderna och tillsammans gjorde dessa faktorer till att företaget kunde redovisa ett ökat positivt resultat under året.

### Utveckling av verksamhet, ställning och resultat

Bolagets resultat efter finansiella poster var en vinst och uppgick till 9 390 tkr jämfört med 5 072 förra året. Bolagets finansiella ställning stärktes.

| (Tkr)                                       | 2021    | 2020    | 2019    | 2018    | 2017    |
|---|---------|---------|---------|---------|---------|
| Nettoomsättning                             | 141 425 | 122 295 | 118 477 | 147 685 | 107 047 |
| Rörelseresultat                             | 7 100   | 6 055   | -5 711  | -4 759  | -7 534  |
| Resultat e. finansiella poster              | 9 390   | 5 072   | -4 096  | -1 071  | -5 977  |
| Balansomslutning                            | 90 127  | 68 214  | 75 501  | 79 917  | 80 353  |
| Soliditet <sup>(1)</sup>                    | 45,1%   | 45,9%   | 34,7%   | 37,9%   | 39,1%   |
| Avkastning på eget kapital <sup>(2)</sup>   | 14,1%   | 17,6%   | neg     | neg     | neg     |
| Avkastning på totalt kapital <sup>(3)</sup> | 6,8%    | 7,4%    | neg     | neg     | neg     |
| Medelantal anställda                        | 19      | 21      | 23      | 23      | 21      |

<sup>(1)</sup> Justerat eget kapital / Balansomslutning. Med justerat eget kapital avses eget kapital + obeskattade reserver med avdrag för

<sup>(2)</sup> Årets resultat / Genomsnittligt justerat Eget kapital

<sup>(3)</sup> (Resultat efter finansiella intäkter och kostnader + räntekostnader) / Genomsnittlig balansomslutning

**SDI Media Scandinavia AB**  
556538-9375

#### Väsentliga händelser efter räkenskapsårets utgång

Väsentliga händelser efter räkenskapsårets utgång redovisas i not 26.

#### Väsentliga risker och osäkerhetsfaktorer

Våra kunder fortsätter att utveckla och justera sin struktur i linje med förändringar på marknaden. Detta leder till nya utmaningar såväl som möjligheter för SDI. Dock håller prispresen i sig.

Förändringen på marknaden omfattar ett skifte från traditionell utsändning till on-demand-tjänster. I takt med att våra kunder utvecklar sina affärsmodeller med dessa nya kanaler och plattformar ökar förväntningarna på snabbare hantering av stora volymer och vi behöver anpassa vårt arbetsflöde för att hantera detta effektivt.

#### Förväntad framtida utveckling

Företaget kommer att fortsätta utveckla försäljningen till befintliga och nya kunder och prissättningen kommer att ses över när vi fortsätter att arbeta för att förbättra lönsamheten. Efter sammanslagningen med Iyuno-SDI-koncernen kommer möjligheterna till integration att undersökas med ett fortsatt fokus på effektivitet i arbetsflöde och kundservice.

#### Personal

Bolaget har haft en låg personalomsättning genom åren och verkar för en positiv och öppen arbetsmiljö. Många arbetsuppgifter är av administrativ natur och företaget strävar efter att ha en jämn könsfördelning.

#### Miljö

Bolaget köper in klimatsmart el från sol, vind och vatten samt har digitaliserade arbetsflöden.

#### Förslag till vinstdisposition

Till årsstämman förfogande står följande vinstmedel (kronor):

|                     |                   |
|---------------------|-------------------|
| Balanserat resultat | 31 172 603        |
| Årets resultat      | 9 390 248         |
|                     | <u>40 562 851</u> |

Styrelsen föreslår att

|                         |                   |
|-------------------------|-------------------|
| i ny räkning balanseras | 40 562 851        |
|                         | <u>40 562 851</u> |

Beträffande företagets resultat och ställning i övrigt hänvisas till efterföljande resultat-och balansräkningar, rapporter över förändringar i eget kapital, kassaflödesanalyser samt noter. Alla belopp uttrycks i tusentals svenska kronor där ej annat anges.

SDI Media Scandinavia AB  
556538-9375

## RESULTATRÄKNING

(Tkr)

|  | Not     | 2021-01-01<br>2021-12-31 | 2020-01-01<br>2020-12-31 |
|--|---------|--------------------------|--------------------------|
| Nettoomsättning  | 4,5     | 141 425                  | 122 295                  |
| Kostnad för sålda varor  |         | -116 185                 | -100 945                 |
| <b>Bruttoresultat</b>  |         | <b>25 240</b>            | <b>21 350</b>            |
| Administrationskostnader   | 6,7,8,9 | -15 805                  | -16 449                  |
| Övriga rörelseintäkter   | 10      | 0                        | 1 154                    |
| Övriga rörelsekostnader  | 10      | -2 335                   | 0                        |
| <b>Rörelseresultat</b>   |         | <b>7 100</b>             | <b>6 055</b>             |
| <b>Resultat från finansiella investeringar</b>                               |         |                          |                          |
| Resultat från övriga värdepapper och fordringar som är anläggningstillgångar | 11      | 2 584                    | -702                     |
| Räntekostnader och liknande kostnader  | 13      | -294                     | -281                     |
| <b>Resultat efter finansiella poster</b>                                     |         | <b>9 390</b>             | <b>5 072</b>             |
| <b>Resultat före skatt</b>   |         | <b>9 390</b>             | <b>5 072</b>             |
| Skatt på årets resultat  | 14      | 0                        | 0                        |
| <b>ÅRETS RESULTAT</b>  |         | <b>9 390</b>             | <b>5 072</b>             |

SDI Media Scandinavia AB  
556538-9375

## BALANSRÄKNING

(Tkr)

Not 2021-12-31 2020-12-31

### TILLGÅNGAR

#### Anläggningstillgångar

##### Immateriella anläggningstillgångar

Balanserade utgifter för utvecklingsarbeten och liknande arbeten

|    |          |          |
|----|----------|----------|
| 15 | 0        | 0        |
|    | <u>0</u> | <u>0</u> |

##### Materiella anläggningstillgångar

Inventarier, verktyg och installationer

|    |            |            |
|----|------------|------------|
| 16 | 366        | 141        |
|    | <u>366</u> | <u>141</u> |

##### Finansiella anläggningstillgångar

Andelar i koncernföretag

|    |    |    |
|----|----|----|
| 17 | 29 | 29 |
|----|----|----|

Fordringar hos koncernföretag

|    |        |        |
|----|--------|--------|
| 18 | 59 818 | 52 479 |
|----|--------|--------|

Andra långfristiga fordringar

|    |     |     |
|----|-----|-----|
| 19 | 311 | 311 |
|----|-----|-----|

|  |               |               |
|--|---------------|---------------|
|  | <u>60 158</u> | <u>52 819</u> |
|--|---------------|---------------|

#### Summa anläggningstillgångar

|  |        |        |
|--|--------|--------|
|  | 60 524 | 52 960 |
|--|--------|--------|

#### Omsättningstillgångar

##### Kortfristiga fordringar

Kundfordringar

|  |        |        |
|--|--------|--------|
|  | 21 570 | 11 214 |
|--|--------|--------|

Fordringar hos koncernföretag

|  |       |     |
|--|-------|-----|
|  | 1 340 | 124 |
|--|-------|-----|

Aktuella skattefordringar

|  |     |     |
|--|-----|-----|
|  | 346 | 343 |
|--|-----|-----|

Förutbetalda kostnader och upplupna intäkter

|    |       |       |
|----|-------|-------|
| 20 | 1 616 | 1 236 |
|----|-------|-------|

|  |               |               |
|--|---------------|---------------|
|  | <u>24 872</u> | <u>12 917</u> |
|--|---------------|---------------|

#### Kassa och bank

|    |       |       |
|----|-------|-------|
| 25 | 4 731 | 2 337 |
|----|-------|-------|

#### Summa omsättningstillgångar

|  |        |        |
|--|--------|--------|
|  | 29 603 | 15 254 |
|--|--------|--------|

### SUMMA TILLGÅNGAR

|  |               |               |
|--|---------------|---------------|
|  | <u>90 127</u> | <u>68 214</u> |
|--|---------------|---------------|

SDI Media Scandinavia AB  
556538-9375

| <b>BALANSRÄKNING</b>                         | Not | 2021-12-31    | 2020-12-31    |
|--|-----|---------------|---------------|
| <b>EGET KAPITAL OCH SKULDER</b>              |     |               |               |
| <b>Eget kapital</b>                          | 21  |               |               |
| <b>Bundet eget kapital</b>                   |     |               |               |
| Aktiekapital                                 | 22  | 100           | 100           |
| Reservfond                                   |     | 20            | 20            |
|  |     | <u>120</u>    | <u>120</u>    |
| <b>Fritt eget kapital</b>                    |     |               |               |
| Balanserad vinst eller förlust               |     | 31 173        | 26 101        |
| Årets resultat                               |     | 9 390         | 5 072         |
|  |     | <u>40 563</u> | <u>31 173</u> |
| <b>Summa eget kapital</b>                    |     | <b>40 683</b> | <b>31 293</b> |
| <b>Långfristiga skulder</b>                  | 23  |               |               |
| Skulder till koncernföretag                  |     | 12 372        | 6 592         |
|  |     | <u>12 372</u> | <u>6 592</u>  |
| <b>Kortfristiga skulder</b>                  |     |               |               |
| Leverantörsskulder                           |     | 3 130         | 2 583         |
| Skulder till koncernföretag                  |     | 20 747        | 18 592        |
| Övriga kortfristiga skulder                  |     | 1 142         | 1 340         |
| Upplupna kostnader och förutbetalda intäkter | 24  | 12 053        | 7 814         |
|  |     | <u>37 072</u> | <u>30 329</u> |
| <b>SUMMA EGET KAPITAL OCH SKULDER</b>        |     | <b>90 127</b> | <b>68 214</b> |

SDI Media Scandinavia AB  
556538-9375

**RAPPORT ÖVER  
FÖRÄNDRING I EGET KAPITAL**  
(Tkr)

|  | <i>Bundet eget kapital</i> |                   | <i>Fritt eget kapital</i> |                                      | <b>Summa eget kapital</b> |                   |
|--|----------------------------|-------------------|---------------------------|--------------------------------------|---------------------------|-------------------|
|  | Not                        | Aktie-<br>kapital | Reserv-<br>fond           | Balanserad<br>vinst eller<br>förlust |                           | Årets<br>resultat |
| Ingående balans per 1 januari 2021     |                            | 100               | 20                        | 26 101                               | 5 072                     | 31 293            |
| Disposition av föregående års resultat |                            |                   |                           | 5 072                                | -5 072                    | 0                 |
| Årets resultat                         |                            |                   |                           |                                      | 9 390                     | 9 390             |
| Utgående balans per 31 december 2021   | 21                         | 100               | 20                        | 31 173                               | 9 390                     | 40 683            |

2022072921563

SDI Media Scandinavia AB  
556538-9375

## KASSAFLÖDESANALYS

(Tkr)

|   | Not | 2021-01-01<br>2021-12-31 | 2020-01-01<br>2020-12-31 |
|---|-----|--------------------------|--------------------------|
| <b>Den löpande verksamheten</b>   |     |                          |                          |
| Rörelseresultat   |     | 7 100                    | 6 055                    |
| Justeringar för poster som inte ingår i kassaflödet:                                |     |                          |                          |
| Avskrivningar   |     | 87                       | 82                       |
| Orealiserad kursvinst   |     | 539                      | -2 182                   |
| Resultat från övr värdepapper   |     | 2 584                    | -702                     |
| Erlagd ränta  |     | -294                     | -281                     |
| Betald inkomstskatt   |     | -3                       | -22                      |
| <b>Kassaflöde från den löpande verksamheten före förändringar av rörelsekapital</b> |     | <b>10 013</b>            | <b>2 950</b>             |
| <b>Kassaflöde från förändringar i rörelsekapital</b>                                |     |                          |                          |
| Förändring av kundfordringar och övriga kortfristiga fordringar                     |     | -12 491                  | 13 474                   |
| Förändring av leverantörsskulder och övriga kortfristiga skulder                    |     | 6 743                    | -11 841                  |
| <b>Kassaflöde från den löpande verksamheten</b>                                     |     | <b>4 265</b>             | <b>4 583</b>             |
| <b>Investeringsverksamheten</b>   |     |                          |                          |
| Förvärv av materiella anläggningstillgångar   |     | -312                     | -90                      |
| Förändring av koncernfordringar   |     | -7 339                   | -2 126                   |
| <b>Kassaflöde från investeringsverksamheten</b>                                     |     | <b>-7 651</b>            | <b>-2 216</b>            |
| <b>Finansieringsverksamheten</b>  |     |                          |                          |
| Förändring långfristiga skulder   |     | 5 780                    | -516                     |
| <b>Kassaflöde från finansieringsverksamheten</b>                                    |     | <b>5 780</b>             | <b>-516</b>              |
| <b>Årets kassaflöde</b>   |     | <b>2 394</b>             | <b>1 851</b>             |
| Likvida medel vid årets början  |     | 2 337                    | 486                      |
| Likvida medel vid årets slut  | 25  | 4 731                    | 2 337                    |

SDI Media Scandinavia AB  
556538-9375

#### Not 1 Allmän information

SDI Media Scandinavia AB, organisationsnummer 556538-9375, är ett aktiebolag registrerat i Sverige och med huvudkontor i Stockholm. Företagets adress är Kungsbros strand 15a, 112 26 Stockholm, Sverige. Bolaget är ett helägt dotterbolag till SDI Media Sweden AB (org.nr 556654-9258) med säte i Stockholm, som i sin tur är ett helägt dotterbolag till SDI Media Group Inc, USA. Den 26 mars 2021 förvärvades SDI Media Group Inc av Lyuno US Holding Inc, USA. Från det datumet blev den yttersta kontrollerande parten Altor Holding IV AB, ett företag beläget i Sverige. Koncernredovisning för det utländska moderbolaget kan erhållas från Bolagsverket. SDI Media Scandinavia AB är dotterföretag till SDI Media Sweden, org.nr. 556654-9258, med säte i Stockholms län, Solna kommun. Det utländska moderföretagets koncernredovisning kan erhållas från Bolagsverket.

Ingen koncernredovisning har upprättats med stöd av Årsredovisningslagen 7 kap. 2 §.

#### Not 2 Redovisningsprinciper och värderingsprinciper

Företaget tillämpar Årsredovisningslagen (1995:1554) och Bokföringsnämndens allmänna råd BFNAR 2012:1 *Årsredovisning och koncernredovisning* ("K3").

##### Intäkter

Intäkter redovisas till det verkliga värdet av den ersättning som erhållits eller kommer att erhållas, med avdrag för mervärdeskatt, rabatter, returer och liknande avdrag.

SDI Media Scandinavia ABs intäkter består i huvudsak av försäljning av undertextnings- och dubbnings tjänster.

##### Försäljning av tjänster

Intäkter från försäljning av tjänster på löpande räkning redovisas som intäkt i den period arbetet utförs och material levereras eller förbrukas.

Företaget säljer inte tjänster till fast pris.

##### Utdelning och ränteintäkter

Utdelningsintäkter redovisas när ägarens rätt att erhålla betalning har fastställts.

Ränteintäkter redovisas fördelat över löptiden med tillämpning av effektivräntemetoden. Effektivräntan är den ränta som gör att nuvärdet av alla framtida in- och utbetalningar under räntebindningstiden blir lika med det redovisade värdet av fordran.

##### Utländsk valuta

Företagets redovisningsvaluta är svenska kronor (SEK).

##### Omräkning av poster i utländsk valuta

Vid varje balansdag räknas monetära poster i utländsk valuta om till balansdagens kurs. Icke-monetära poster, som värderas till historiskt anskaffningsvärde i en utländsk valuta, räknas inte om. Valutakursdifferenser redovisas i rörelseresultatet eller som finansiell post utifrån den underliggande affärshändelsen, i den period de uppstår, med undantag för transaktioner som utgör säkring och som uppfyller villkoren för säkringsredovisning av kassaflöden eller av nettoinvesteringar.

SDI Media Scandinavia AB  
556538-9375

#### **Ersättningar till anställda**

Ersättningar till anställda i form av löner, bonus, betald semester, betald sjukfrånvaro m m samt pensioner redovisas i takt med intjänandet. Beträffande pensioner och andra ersättningar efter avslutad anställning klassificeras dessa som avgiftsbestämda eller förmånsbestämda pensionsplaner. Företaget har endast avgiftsbestämda pensionsplaner. Det finns inga övriga långfristiga ersättningar till anställda.

#### *Avgiftsbestämda planer*

För avgiftsbestämda planer betalar företaget fastställda avgifter till en separat oberoende juridisk enhet och har ingen förpliktelse att betala ytterligare avgifter. Företagets resultat belastas för kostnader i takt med att förmånerna intjänas vilket normalt sammanfaller med tidpunkten för när premier erläggs.

#### **Inkomstskatter**

Skattekostnaden utgörs av summan av aktuell skatt och uppskjuten skatt.

#### *Aktuell skatt*

Aktuell skatt beräknas på det skattepliktiga resultatet för perioden. Skattepliktigt resultat skiljer sig från det redovisade resultatet i resultaträkningen då det har justerats för ej skattepliktiga intäkter och ej avdragsgilla kostnader samt för intäkter och kostnader som är skattepliktiga eller avdragsgilla i andra perioder. Aktuell skatteskuld beräknas enligt de skattesatser som gäller per balansdagen.

#### *Uppskjuten skatt*

Uppskjuten skatt redovisas på temporära skillnader mellan det redovisade värdet på tillgångar och skulder i de finansiella rapporterna och det skattemässiga värdet som används vid beräkning av skattepliktigt resultat. Uppskjuten skatt redovisas enligt den sk balansräkningsmetoden. Uppskjutna skatteskulder redovisas för i princip alla skattepliktiga temporära skillnader, och uppskjutna skattefordringar redovisas i princip för alla avdragsgilla temporära skillnader i den omfattning det är sannolikt att beloppen kan utnyttjas mot framtida skattepliktiga överskott. Obeskattade reserver redovisas inklusive uppskjuten skatteskuld.

Det redovisade värdet på uppskjutna skattefordringar omprövas varje balansdag och reduceras till den del det inte längre är sannolikt att tillräckliga skattepliktiga resultat kommer att finnas tillgängliga för att utnyttjas, helt eller delvis, mot den uppskjutna skattefordran.

Värderingen av uppskjuten skatt baseras på hur företaget, per balansdagen, förväntar sig att återvinna det redovisade värdet för motsvarande tillgång eller reglera det redovisade värdet för motsvarande skuld. Uppskjuten skatt beräknas baserat på de skattesatser och skatteregler som har beslutats före balansdagen.

#### *Aktuell och uppskjuten skatt för perioden*

Aktuell och uppskjuten skatt redovisas som en kostnad eller intäkt i resultaträkningen, utom när skatten är hänförlig till transaktioner som redovisats direkt mot eget kapital. I sådana fall ska även skatten redovisas direkt mot eget kapital.

SDI Media Scandinavia AB  
556538-9375

2022072921567

### Immateriella tillgångar

#### *Anskaffning genom intern upparbetning*

Företaget tillämpar *aktiveringsmodellen* vilket innebär att arbetet med att ta fram en internt upparbetad immateriell anläggningstillgång delas upp i en forskningsfas och en utvecklingsfas. Samtliga utgifter som härrör från företagets forskningsfas redovisas som kostnad när de uppkommer. Samtliga utgifter för utveckling redovisas som en tillgång om samtliga följande villkor är uppfyllda:

- Det är tekniskt möjligt att färdigställa den immateriella anläggningstillgången så att den kan användas eller säljas,
- företaget avsikt är att färdigställa den immateriella anläggningstillgången och att använda eller sälja den,
- det finns förutsättningar för att använda eller sälja den immateriella anläggningstillgången,
- det är sannolikt att den immateriella anläggningstillgången kommer att generera framtida ekonomiska fördelar,
- det finns erforderliga och adekvata tekniska, ekonomiska och andra resurser för att fullfölja utvecklingen och för att använda eller sälja den immateriella anläggningstillgången, och
- de utgifter som är hänförliga till den immateriella anläggningstillgången under dess utveckling kan beräknas tillförlitligt.

Efter första redovisningstillfället redovisas internt upparbetade immateriella anläggningstillgångar till anskaffningsvärde efter avdrag för ackumulerade avskrivningar och eventuella ackumulerade nedskrivningar. Avskrivning påbörjas när tillgången kan användas. Aktiverade utgifter skrivs av linjärt över en bedömd nyttjandeperiod om 5 år.

#### *Borttagande från balansräkningen*

En immateriell anläggningstillgång tas bort från balansräkningen vid utrangering eller avyttring eller när inte några framtida ekonomiska fördelar väntas från användning eller utrangering/avyttring av tillgången. Den vinst eller förlust som uppkommer när en immateriell anläggningstillgång tas bort från balansräkningen är skillnaden mellan vad som eventuellt erhålls, efter avdrag för direkta försäljningskostnader, och tillgångens redovisade värde. Detta redovisas i resultaträkningen som en övrig rörelseintäkt eller övrig rörelsekostnad.

### Materiella anläggningstillgångar

Materiella anläggningstillgångar redovisas till anskaffningsvärde efter avdrag för ackumulerade avskrivningar och eventuella nedskrivningar.

Anskaffningsvärdet består av inköpspriset och utgifter som är direkt hänförliga till förvärvet för att bringa den på plats och i skick att användas. Tillkommande utgifter inkluderas endast i tillgången eller redovisas som en separat tillgång, när det är sannolikt att framtida ekonomiska fördelar som är förknippade med posten kommer att tillfalla företaget och att anskaffningsvärdet för densamma kan mätas på ett tillförlitligt sätt. Alla övriga kostnader för reparationer och underhåll samt tillkommande utgifter redovisas i resultaträkningen i den period då de uppkommer.

Avskrivningar på materiella anläggningstillgångar kostnadsförs så att tillgångens anskaffningsvärde, eventuellt minskat med beräknat restvärde vid nyttjandeperiodens slut, skrivs av linjärt över dess bedömda nyttjandeperiod. Om en tillgång har delats upp på olika komponenter skrivs respektive komponent av separat över dess nyttjandeperiod. Avskrivning påbörjas när den materiella anläggningstillgången kan tas i bruk. Materiella anläggningstillgångars nyttjandeperioder uppskattas till:

Maskiner och andra tekniska anläggningar:

|   |      |
|---|------|
| Datorer   | 3 år |
| Kontorsmaskiner och andra tekniska anläggningar | 5 år |
| Inventarier                                     | 5 år |

Bedömda nyttjandeperioder och avskrivningsmetoder omprövas om det finns indikationer på att förväntad förbrukning har förändrats väsentligt jämfört med uppskattningen vid föregående balansdag. Då företaget ändrar bedömning av nyttjandeperioder, omprövas även tillgångens eventuella restvärde. Effekten av dessa ändringar redovisas framåtriktat.

#### *Borttagande från balansräkningen*

Det redovisade värdet för en materiell anläggningstillgång tas bort från balansräkningen vid utrangering eller avyttring, eller när inte några framtida ekonomiska fördelar väntas från användning eller utrangering/avyttring av tillgången eller komponenten. Den vinst eller förlust som uppkommer när en materiell anläggningstillgång eller en komponent tas bort från balansräkningen är skillnaden mellan vad som eventuellt erhålls, efter avdrag för direkta försäljningskostnader, och tillgångens redovisade värde. Den realisationsvinst eller realisationsförlust som uppkommer när en materiell anläggningstillgång eller en komponent tas bort från balansräkningen redovisas i resultaträkningen som en övrig rörelseintäkt eller övrig rörelsekostnad.

SDI Media Scandinavia AB  
556538-9375

2022072921568

#### Nedskrivningar av materiella anläggningstillgångar och immateriella tillgångar

Vid varje balansdag analyserar företaget de redovisade värdena för materiella anläggningstillgångar och immateriella tillgångar för att fastställa om det finns någon indikation på att dessa tillgångar har minskat i värde. Om så är fallet, beräknas tillgångens återvinningsvärde för att kunna fastställa värdet av en eventuell nedskrivning. Där det inte är möjligt att beräkna återvinningsvärdet för en enskild tillgång, beräknas återvinningsvärdet för den kassagenererande enhet till vilken tillgången hör.

Återvinningsvärdet är det högsta av verkligt värde med avdrag för försäljningskostnader och nyttjandevärdet. Verkligt värde med avdrag för försäljningskostnader är det pris som företaget beräknar kunna erhålla vid en försäljning mellan kunniga, av varandra oberoende parter, och som har ett intresse av att transaktionen genomförs, med avdrag för sådana kostnader som är direkt hänförliga till försäljningen. Vid beräkning av nyttjandevärde diskonteras uppskattat framtida kassaflöde till nuvärde med en diskonteringsränta före skatt som återspeglar aktuell marknadsbedömning av pengars tidsvärde och de risker som förknippas med tillgången. För att beräkna de framtida kassaflödena har företaget använt budget och prognoser för de kommande fem åren.

Om återvinningsvärdet för en tillgång (eller kassagenererande enhet) fastställs till ett lägre värde än det redovisade värdet, skrivs det redovisade värdet på tillgången (eller den kassagenererande enheten) ned till återvinningsvärdet. En nedskrivning har omedelbart kostnadsföras i resultaträkningen.

Vid varje balansdag gör företaget en bedömning om den tidigare nedskrivningen inte längre är motiverad. Om så är fallet återförs nedskrivningen delvis eller helt. Då en nedskrivning återförs, ökar tillgångens (den kassagenererande enhetens) redovisade värde. Det redovisade värdet efter återföring av nedskrivning får inte överskrida det redovisade värde som skulle fastställts om ingen nedskrivning gjorts av tillgången (den kassagenererande enheten) under tidigare år. En återföring av en nedskrivning redovisas direkt i resultaträkningen.

#### Andelar i koncernföretag

Andelar i dotterföretag redovisas till anskaffningsvärde. Utdelning från dotterföretag redovisas som intäkt när rätten att få utdelning bedöms som säker och kan beräknas på ett tillförlitligt sätt.

#### Likvida medel

Likvida medel inkluderar kassamedel och disponibla tillgodohavanden hos banker och andra kreditinstitut samt andra kortfristiga likvida placeringar som lätt kan omvandlas till kontanter och är föremål för en obetydlig risk för värdefluktuationer. För att klassificeras som likvida medel får löptiden inte överskrida tre månader från tidpunkten för förvärvet.

#### Kassaflödesanalys

Kassaflödesanalysen visar företagets förändringar av företagets likvida medel under räkenskapsåret. Kassaflödesanalysen har upprättats enligt den indirekta metoden. Det redovisade kassaflödet omfattar endast transaktioner som medfört in- och utbetalningar.

### Not 3 Viktiga uppskattningar och bedömningar

#### Viktiga källor till osäkerhet i uppskattningar

Inga bedömningar har gjorts som kan ha en väsentlig effekt på de redovisade beloppen i den finansiella rapporten. Inga antaganden om framtiden eller andra viktiga källor till osäkerhet i uppskattningar på balansdagen har gjorts som innebär en betydande risk för en väsentlig justering av de redovisade värdena för tillgångar och skulder under nästa räkenskapsår.

SDI Media Scandinavia AB  
556538-9375

2022072921569

#### Not 4 Nettoomsättningens fördelning

| Nettoomsättning per verksamhetsgren | 2021           | 2020           |
|-------------------------------------|----------------|----------------|
| Undertextning                       | 121 020        | 99 511         |
| Dubbning                            | 17 092         | 15 475         |
| Övrigt                              | 3 313          | 7 309          |
| <b>Summa</b>                        | <b>141 425</b> | <b>122 295</b> |

| Nettoomsättning per geografisk marknad | 2021           | 2020           |
|--|----------------|----------------|
| Sverige                                | 94 293         | 69 180         |
| Europa                                 | 46 351         | 50 523         |
| Övriga länder                          | 781            | 2 592          |
| <b>Summa</b>                           | <b>141 425</b> | <b>122 295</b> |

#### Not 5 Uppgift om inköp och försäljning inom samma koncern

|             | 2021  | 2020  |
|-------------|-------|-------|
| Inköp       | 19,5% | 19,9% |
| Försäljning | 1,6%  | 2,7%  |

#### Not 6 Uppllysning om ersättning till revisorn

|                  | 2021       | 2020       |
|------------------|------------|------------|
| PWC              |            |            |
| revisionsuppdrag | 200        | 0          |
| Deloitte AB      |            |            |
| revisionsuppdrag | 0          | 206        |
| <b>Summa</b>     | <b>200</b> | <b>206</b> |

Med revisionsuppdrag avses revisorns ersättning för den lagstadgade revisionen. Arbetet innefattar granskningen av årsredovisningen och bokföringen, styrelsens och verkställande direktörens förvaltning samt arvode för revisionsrådgivning som lämnats i samband med revisionsuppdraget.

#### Not 7 Leasingavtal

##### Operationella leasingavtal - leasetagare

Företaget är leasetagare genom operationella leasingavtal avseende hyreslokaler samt kaffe- och vattenautomat. Summan av årets kostnadsförda leasingavgifter avseende operationella leasingavtal uppgår till 779 Tkr (786). Båda avtalen har sagts upp per 2021-12-31 och därför finns ingen skyldighet att erlägga framtida leasingavgifter.

| Förfalltidpunkt:                 | 2021     | 2020       |
|----------------------------------|----------|------------|
| Inom ett år                      | 0        | 778        |
| Senare än ett år men inom fem år | 0        | 38         |
| Senare än fem år                 | 0        | 0          |
| <b>Summa</b>                     | <b>0</b> | <b>816</b> |

SDI Media Scandinavia AB  
556538-9375

Not 8 Antal anställda, löner, andra ersättningar och sociala kostnader

| Medeltalet anställda | 2021            |                 | 2020            |                 |
|----------------------|-----------------|-----------------|-----------------|-----------------|
|                      | Antal anställda | Varav antal män | Antal anställda | Varav antal män |
|                      | 19              | 8               | 21              | 8               |
| <b>Totalt</b>        | <b>19</b>       | <b>8</b>        | <b>21</b>       | <b>8</b>        |

|   | 2021-12-31 | 2020-12-31 |
|---|------------|------------|
| <b>Fördelning ledande befattningshavare per balansdagen</b> |            |            |
| Kvinnor:  |            |            |
| styrelseledamöter   | 0          | 1          |
| Män:  |            |            |
| styrelseledamöter   | 3          | 2          |
| andra personer i företagets ledning inkl VD                 | 0          | 1          |
| <b>Totalt</b>   | <b>3</b>   | <b>4</b>   |

| Löner, andra ersättningar m m | 2021                         |                                     | 2020                         |                                     |
|-------------------------------|------------------------------|-------------------------------------|------------------------------|-------------------------------------|
|                               | Löner och andra ersättningar | Soc kostn (varav pensionskostnader) | Löner och andra ersättningar | Soc kostn (varav pensionskostnader) |
|                               | 8 759                        | 4 071<br>(1 308)                    | 8 328                        | 3 414<br>(1 208)                    |
| <b>Totalt</b>                 | <b>8 759</b>                 | <b>5 379<br/>(1 308)</b>            | <b>8 328</b>                 | <b>4 622<br/>(1 208)</b>            |

| Löner och andra ersättningar fördelade mellan styrelseledamöter och anställda | 2021                                       |                  | 2020                                       |                  |
|---|--|------------------|--|------------------|
|   | Styrelse och VD (varav tantiem och dylikt) | Övriga anställda | Styrelse och VD (varav tantiem och dylikt) | Övriga anställda |
|   | 0<br>(0)                                   | 8 759            | 0<br>(0)                                   | 8 328            |
| <b>Totalt</b>   | <b>0<br/>(0)</b>                           | <b>8 759</b>     | <b>0<br/>(0)</b>                           | <b>8 328</b>     |

VD och styrelse är inte anställda i bolaget.

**Pensioner**

Företagets kostnad för avgiftsbestämda pensionsplaner uppgår till 1 052 Tkr (972 Tkr). Företagets pensionskostnader avser 0 Tkr (0) gruppen styrelse och VD.

SDI Media Scandinavia AB  
556538-9375

2022072921571

**Not 9 Avskrivningar på materiella och immateriella anläggningstillgångar**

|                          | 2021       | 2020       |
|--------------------------|------------|------------|
| Kostnad för sålda varor  | 0          | 0          |
| Administrationskostnader | -87        | -82        |
| <b>Summa</b>             | <b>-87</b> | <b>-82</b> |

**Not 10 Övriga rörelsekostnader**

|                 | 2021          | 2020         |
|-----------------|---------------|--------------|
| Kursdifferenser | -2 333        | 1 154        |
| Övrigt          | -2            | 0            |
| <b>Summa</b>    | <b>-2 335</b> | <b>1 154</b> |

**Not 11 Resultat från övriga värdepapper och fordringar som är anläggningstillgångar**

|                 | 2021         | 2020        |
|-----------------|--------------|-------------|
| Räntor          | 1 405        | 1 233       |
| Kursdifferenser | 1 179        | -1 935      |
| <b>Summa</b>    | <b>2 584</b> | <b>-702</b> |

**Not 12 Övriga ränteintäkter och liknande intäkter**

|                               | 2021     | 2020     |
|-------------------------------|----------|----------|
| Ränteintäkter, koncernföretag | 0        | 0        |
| <b>Summa</b>                  | <b>0</b> | <b>0</b> |

**Not 13 Övriga räntekostnader och liknande kostnader**

|                                | 2021        | 2020        |
|--------------------------------|-------------|-------------|
| Räntekostnader, koncernföretag | -294        | -281        |
| <b>Summa</b>                   | <b>-294</b> | <b>-281</b> |

**Not 14 Skatt på årets resultat**

|                                | 2021     | 2020     |
|--------------------------------|----------|----------|
| Aktuell skatt                  | 0        | 0        |
| Uppskjuten skatt               | 0        | 0        |
| <b>Skatt på årets resultat</b> | <b>0</b> | <b>0</b> |

**Avstämning årets skattekostnad**

|   | 2021     | 2020     |
|---|----------|----------|
| Redovisat resultat före skatt                 | 9 390    | 5 072    |
| Skatt beräknad med skattesats 20,6 % (21,4 %) | -1 934   | -1 085   |
| Skatteeffekt av ej avdragsgilla kostnader     | -49      | -56      |
| Effekt av skattemässigt underskott            | 1 983    | 1 141    |
| <b>Årets redovisade skattekostnad</b>         | <b>0</b> | <b>0</b> |

SDI Media Scandinavia AB  
556538-9375

2022072921572

**Not 15 Balanserade utgifter för utvecklingsarbeten och liknande arbeten**

|   | 2021-12-31    | 2020-12-31    |
|---|---------------|---------------|
| Ingående anskaffningsvärden                     | 7 078         | 7 078         |
| <b>Utgående ackumulerade anskaffningsvärden</b> | <b>7 078</b>  | <b>7 078</b>  |
| Ingående avskrivningar                          | -7 078        | -7 078        |
| <b>Utgående ackumulerade avskrivningar</b>      | <b>-7 078</b> | <b>-7 078</b> |
| <b>Utgående planenligt restvärde</b>            | <b>0</b>      | <b>0</b>      |

**Not 16 Inventarier, verktyg och installationer**

|  | 2021-12-31    | 2020-12-31    |
|--|---------------|---------------|
| Ingående anskaffningsvärde                             | 2 711         | 2 621         |
| Inköp  | 312           | 90            |
| <b>Utgående ackumulerade anskaffningsvärden</b>        | <b>3 023</b>  | <b>2 711</b>  |
| Ingående avskrivningar enligt plan                     | -2 570        | -2 488        |
| Årets avskrivningar enligt plan                        | -87           | -82           |
| <b>Utgående ackumulerade avskrivningar enligt plan</b> | <b>-2 657</b> | <b>-2 570</b> |
| <b>Utgående planenligt restvärde</b>                   | <b>366</b>    | <b>141</b>    |

**Not 17 Andelar i koncernföretag**

|   | 2021-12-31 | 2020-12-31 |
|---|------------|------------|
| Ingående anskaffningsvärde                      | 29         | 29         |
| <b>Utgående ackumulerade anskaffningsvärden</b> | <b>29</b>  | <b>29</b>  |
| <b>Utgående redovisat värde</b>                 | <b>29</b>  | <b>29</b>  |

**Företagets innehav av andelar i koncernföretag**

| Företagets namn                 | Kapitalandel | Rösträttsandel | Antal andelar | Redovisat värde |            |
|---------------------------------|--------------|----------------|---------------|-----------------|------------|
|                                 |              |                |               | 2021-12-31      | 2020-12-31 |
| SDI Media Central Europé s.r.o. | 10%          | 10%            | 10            | 29              | 29         |
| <b>Summa</b>                    |              |                |               | <b>29</b>       | <b>29</b>  |

**Företagets namn**

**Org.nr**

**Säte**

SDI Media Central Europé s.r.o.

27409678

Prag

**Not 18 Fordringar hos koncernföretag**

|   | 2021-12-31    | 2020-12-31    |
|---|---------------|---------------|
| Ingående anskaffningsvärde                      | 52 479        | 50 353        |
| Tillkommande fordringar                         | 6 160         | 69 549        |
| Reglerade fordringar                            | 0             | -65 488       |
| Valutakursförändringar                          | 1 179         | -1 935        |
| <b>Utgående ackumulerade anskaffningsvärden</b> | <b>59 818</b> | <b>52 479</b> |
| <b>Utgående redovisat värde</b>                 | <b>59 818</b> | <b>52 479</b> |

SDI Media Scandinavia AB  
556538-9375

2022072921573

#### Not 19 Andra långfristiga fordringar

|   | 2021-12-31 | 2020-12-31 |
|---|------------|------------|
| Ingående anskaffningsvärde                      | 311        | 311        |
| <b>Utgående ackumulerade anskaffningsvärden</b> | <b>311</b> | <b>311</b> |
| Utgående redovisat värde                        | 311        | 311        |

#### Not 20 Förutbetalda kostnader och upplupna intäkter

|                                   | 2021-12-31   | 2020-12-31   |
|-----------------------------------|--------------|--------------|
| Förutbetalda hyror                | 0            | 217          |
| Förutbetalda produktionskostnader | 0            | 950          |
| Upplupna kundintäkter             | 1 535        | 0            |
| Övriga poster                     | 81           | 69           |
| <b>Summa</b>                      | <b>1 616</b> | <b>1 236</b> |

#### Not 21 Förslag till vinstdisposition

Till årsstämman förfogande står följande vinstmedel (kronor):

|                     |                   |
|---------------------|-------------------|
| Balanserat resultat | 31 172 603        |
| Årets resultat      | 9 390 248         |
|                     | <b>40 562 851</b> |

Styrelsen föreslår att  
i ny räkning balanseras

40 562 851

#### Not 22 Aktiekapital

|                        | Antal | Kvotvärde |
|------------------------|-------|-----------|
| Antal vid årets ingång | 1 000 | 100       |
| Antal vid årets utgång | 1 000 | 100       |

#### Not 23 Långfristiga skulder

|   | 2021-12-31 | 2020-12-31 |
|---|------------|------------|
| Långfristiga skulder som förfaller till betalning senare än fem år efter balansdagen: |            |            |
| Skulder till koncernföretag   | 0          | 0          |
| <b>Summa</b>  | <b>0</b>   | <b>0</b>   |

#### Not 24 Upplupna kostnader och förutbetalda intäkter

|                                       | 2021-12-31    | 2020-12-31   |
|---------------------------------------|---------------|--------------|
| Upplupna personalrelaterade kostnader | 2 465         | 1 307        |
| Upplupna produktionskostnader         | 9 000         | 6 142        |
| Övriga poster                         | 588           | 365          |
| <b>Summa</b>                          | <b>12 053</b> | <b>7 814</b> |

**SDI Media Scandinavia AB**  
556538-9375

**Not 25 Likvida medel i kassaflödet**

|   | 2021-12-31   | 2020-12-31   |
|---|--------------|--------------|
| Kassamedel  | 0            | 0            |
| Disponibla tillgodohavanden hos banker och andra kreditinstitut | 4 731        | 2 337        |
| <b>Summa</b>  | <b>4 731</b> | <b>2 337</b> |

**Not 26 Händelser efter räkenskapsårets utgång**

Ägarbyte: Den 26 mars 2021 förvärvades SDI Media Group Inc av Iyuno US Holding Inc, USA. Från det datumet blev den yttersta kontrollerande parten Altor Holding IV AB, ett företag beläget i Sverige.

COVID-19: Coronapandemin fortsätter att påverka verksamheten generellt 2021. Åtgärder kvarstår för att skydda vår personal och vår verksamhet globalt. Vi kan förvänta oss att vissa störningar kommer att fortsätta när regeringar vidtar åtgärder för att hantera nya infektionsvågor, men det förväntas att utbyggnaden av vaccinationsprogram gradvis kommer att förbättra situationen. Vi förväntar oss att verksamheten kommer att förbli motståndskraftig och som speglas i resultatet för 2020 förväntar vi oss inte någon betydande inverkan på den finansiella utvecklingen 2021.

Därutöver har inga väsentliga händelser inträffat efter räkenskapsårets slut.

**Not 27 Ställda säkerheter**

|                    | 2021-12-31 | 2020-12-31 |
|--------------------|------------|------------|
| Ställda säkerheter | Inga       | Inga       |

**Not 28 Eventualförpliktelser och eventualtillgångar**

Styrelsen bedömer att eventualförpliktelser och eventualtillgångar saknas.

Stockholm den 30/6 2022.

*Alberto Abisso*

Alberto Abisso  
Styrelsens ordförande

Markus Böcker

Niclas Ekstedt  
Verkställande direktör


*Niclas Ekstedt*

Vår revisionsberättelse har lämnats den 2022.

PricewaterhouseCoopers AB

Nicklas Kullberg  
Auktoriserad revisor

*Nicklas Kullberg*



## Revisionsberättelse

Till bolagsstämman i SDI Media Scandinavia AB, org.nr 556538-9375

---

### Rapport om årsredovisningen

#### Uttalanden

Vi har utfört en revision av årsredovisningen för SDI Media Scandinavia AB för räkenskapsåret 1 januari 2021 till 31 december 2021.

Enligt vår uppfattning har årsredovisningen upprättats i enlighet med årsredovisningslagen och ger en i alla väsentliga avseenden rättvisande bild av SDI Media Scandinavia ABs finansiella ställning per den 31 december 2021 och av dess finansiella resultat för året enligt årsredovisningslagen. Förvaltningsberättelsen är förenlig med årsredovisningens övriga delar.

Vi tillstyrker därför att bolagsstämman fastställer resultaträkningen och balansräkningen för SDI Media Scandinavia AB.

#### Grund för uttalanden

Vi har utfört revisionen enligt International Standards on Auditing (ISA) och god revisionssed i Sverige. Vårt ansvar enligt dessa standarder beskrivs närmare i avsnittet Revisorns ansvar. Vi är oberoende i förhållande till SDI Media Scandinavia AB enligt god revisorssed i Sverige och har i övrigt fullgjort vårt yrkesetiska ansvar enligt dessa krav.

Vi anser att de revisionsbevis vi har inhämtat är tillräckliga och ändamålsenliga som grund för våra uttalanden.

#### Övrig upplysning

Revisionen av årsredovisningen för räkenskapsåret 2020 har utförts av en annan revisor som lämnat en revisionsberättelse daterad 5 juli 2021 med omodifierade uttalanden i Rapport om årsredovisningen.

#### Styrelsens och verkställande direktörens ansvar

Det är styrelsen och verkställande direktören som har ansvaret för att årsredovisningen upprättas och att den ger en rättvisande bild enligt årsredovisningslagen. Styrelsen och verkställande direktören ansvarar även för den interna kontroll som de bedömer är nödvändig för att upprätta en årsredovisning som inte innehåller några väsentliga felaktigheter, vare sig dessa beror på oegentligheter eller misstag.

Vid upprättandet av årsredovisningen ansvarar styrelsen och verkställande direktören för bedömningen av bolagets förmåga att fortsätta verksamheten. De upplyser, när så är tillämpligt, om förhållanden som kan påverka förmågan att fortsätta verksamheten och att använda antagandet om fortsatt drift. Antagandet om fortsatt drift tillämpas dock inte om styrelsen och verkställande direktören avser att likvidera bolaget, upphöra med verksamheten eller inte har något realistiskt alternativ till att göra något av detta.

#### Revisorns ansvar

Våra mål är att uppnå en rimlig grad av säkerhet om huruvida årsredovisningen som helhet inte innehåller några väsentliga felaktigheter, vare sig dessa beror på oegentligheter eller misstag, och att lämna en revisionsberättelse som innehåller våra uttalanden. Rimlig säkerhet är en hög grad av säkerhet, men är ingen garanti för att en revision som utförs enligt ISA och god revisionssed i Sverige alltid kommer att upptäcka en väsentlig felaktighet om en sådan finns. Felaktigheter kan uppstå på grund av oegentligheter eller misstag och anses vara väsentliga om de enskilt eller tillsammans rimligen kan förväntas påverka de ekonomiska beslut som användare fattar med grund i årsredovisningen.

En ytterligare beskrivning av vårt ansvar för revisionen av årsredovisningen finns på Revisorsinspektionens webbplats: [www.revisorsinspektionen.se/revisornsansvar](http://www.revisorsinspektionen.se/revisornsansvar). Denna beskrivning är en del av revisionsberättelsen.



## Rapport om andra krav enligt lagar och andra författningar

### Uttalanden

Utöver vår revision av årsredovisningen har vi även utfört en revision av styrelsens och verkställande direktörens förvaltning för SDI Media Scandinavia AB för räkenskapsåret 1 januari 2021 till 31 december 2021 samt av förslaget till dispositioner beträffande bolagets vinst eller förlust.

Vi tillstyrker att bolagsstämman disponerar vinsten enligt förslaget i förvaltningsberättelsen och beviljar styrelsens ledamöter och verkställande direktören ansvarsfrihet för räkenskapsåret.

### Grund för uttalanden

Vi har utfört revisionen enligt god revisionssed i Sverige. Vårt ansvar enligt denna beskrivs närmare i avsnittet Revisorns ansvar. Vi är oberoende i förhållande till SDI Media Scandinavia AB enligt god revisorssed i Sverige och har i övrigt fullgjort vårt yrkesetiska ansvar enligt dessa krav.

Vi anser att de revisionsbevis vi har inhämtat är tillräckliga och ändamålsenliga som grund för våra uttalanden.

### Styrelsens och verkställande direktörens ansvar

Det är styrelsen som har ansvaret för förslaget till dispositioner beträffande bolagets vinst eller förlust. Vid förslag till utdelning innefattar detta bland annat en bedömning av om utdelningen är försvarlig med hänsyn till de krav som bolagets verksamhetsart, omfattning och risker ställer på storleken av bolagets egna kapital, konsolideringsbehov, likviditet och ställning i övrigt.

Styrelsen ansvarar för bolagets organisation och förvaltningen av bolagets angelägenheter. Detta innefattar bland annat att fortlöpande bedöma bolagets ekonomiska situation, och att tillse att bolagets organisation är utformad så att bokföringen, medelsförvaltningen och bolagets ekonomiska angelägenheter i övrigt kontrolleras på ett betryggande sätt. Den verkställande direktören ska sköta den löpande förvaltningen enligt styrelsens riktlinjer och anvisningar och bland annat vidta de åtgärder som är nödvändiga för att bolagets bokföring ska fullgöras i överensstämmelse med lag och för att medelsförvaltningen ska skötas på ett betryggande sätt.

### Revisorns ansvar

Vårt mål beträffande revisionen av förvaltningen, och därmed vårt uttalande om ansvarsfrihet, är att inhämta revisionsbevis för att med en rimlig grad av säkerhet kunna bedöma om någon styrelseledamot eller verkställande direktören i något väsentligt avseende:

- företagit någon åtgärd eller gjort sig skyldig till någon försummelse som kan föranleda ersättningsskyldighet mot bolaget
- på något annat sätt handlat i strid med aktiebolagslagen, årsredovisningslagen eller bolagsordningen.

Vårt mål beträffande revisionen av förslaget till dispositioner av bolagets vinst eller förlust, och därmed vårt uttalande om detta, är att med rimlig grad av säkerhet bedöma om förslaget är förenligt med aktiebolagslagen.

Rimlig säkerhet är en hög grad av säkerhet, men ingen garanti för att en revision som utförs enligt god revisionssed i Sverige alltid kommer att upptäcka åtgärder eller försummelser som kan föranleda ersättningsskyldighet mot bolaget, eller att ett förslag till dispositioner av bolagets vinst eller förlust inte är förenligt med aktiebolagslagen.

En ytterligare beskrivning av vårt ansvar för revisionen av förvaltningen finns på Revisorsinspektionens webbplats: [www.revisorsinspektionen.se/revisornsansvar](http://www.revisorsinspektionen.se/revisornsansvar). Denna beskrivning är en del av revisionsberättelsen.

Stockholm den 30 juni 2022


Öhrlings PricewaterhouseCoopers AB

Nicklas Kullberg  
Auktoriserad revisor

Certified to be a true copy

Josefine Halm

0705083160



2022110807363

**Iyuno Sweden Holding II AB**  
**Org nr 559110-4012**

**Årsredovisning och koncernredovisning för räkenskapsåret 2021-01-01 –  
2021-12-31**

Styrelsen avger följande årsredovisning och koncernredovisning.

| Innehåll                                       | Sida |
|--|------|
| - Förvaltningsberättelse                       | 2    |
| - Resultaträkning                              | 5    |
| - Balansräkning                                | 6    |
| - Kassaflödesanalys                            | 8    |
| - Noter, gemensamma för moderbolag och koncern | 9    |

Om inte annat särskilt anges, redovisas alla belopp i tusental euro. Uppgifter inom parentes avser föregående år.



This file is sealed with a digital signature.  
The seal is a guarantee for the authenticity  
of the document.

Document ID:  
16BA78103F4B47FDA76817BCB51DBA2B

IYUNO Sweden Holding II AB  
559110-4012

## Förvaltningsberättelse

### Information om verksamheten

Iyuno Sweden Holding II AB är marknadsledande inom medialokalisering med banbrytande teknik som tillhandahåller dubbings-, undertextnings- och tekniktjänster på över 100 språk. Bolaget driver 67 lokala anläggningar över hela världen, och har ett nätverk med helägda kontor i 34 länder i Europa, Asien samt Nord- och Sydamerika – och erbjuder heltäckande tjänster till programföretag, samtliga större filmstudior, OTT samt streamingplattformar.

Iyuno Sweden Holding II AB startade sin verksamhet i april 2017 med syfte att förvärva BTI Studios Group. Den 31 augusti 2017 förvärvades Iyuno Sweden Holding III AB (hette tidigare BTI Studios Holding AB, org.nr 556939-9693) med dotterföretag. Den 25 september 2019 förvärvade BTI Studios Iyuno för att bilda Iyuno Media Group. Den 26 mars 2021 förvärvade företaget SDI Media Group, Inc. med samtliga dotterföretag.

### Viktiga förhållanden

Iyuno Sweden Holding II AB har finansierat förvärvet av Iyuno dels genom lån från kreditinstitut och dels genom en kvittningsemission.

Iyuno Sweden Holding II AB har finansierat förvärvet av BTI Studios dels genom eget kapital och dels genom lån från kreditinstitut, huvudsakligen i utländsk valuta. Iyuno Sweden Holding II AB har finansierat förvärvet av SDI Media Group, Inc. dels genom eget kapital och dels genom lån från kreditinstitut, huvudsakligen i utländsk valuta. Lånen i utländsk valuta värderas till verkligt värde varför moderbolaget är exponerat för valutarisker i form av kursdifferenser. I moderbolaget redovisas alla kursdifferenser i resultaträkningen.

Iyuno Sweden Holding II AB finansierade förvärvet av SDI Media Group, Inc. dels genom lån från kreditinstitut och dels genom ett o villkorat aktieägartillskott.

### Väsentliga händelser under räkenskapsåret

Den negativa påverkan från covid-19-pandemin minskade betydligt under 2021 till följd av att vaccinationerna påbörjades över hela världen.

Iyuno ingick i januari 2021 ett avtal med Imagica Group Inc. om att förvärva 100 % av SDI MediaGroup, Inc. Transaktionen slutfördes i mars 2021. Bolaget har fått det nya namnet Iyuno-SDI Group. Iyuno Media Groups slutförande av sitt förvärv av SDI Media har resulterat i nästan en fördubbling av bolagets globala närvaro. I april 2021 offentliggjorde Iyuno-SDI Group en investering om 160 MUSD från SoftBank Vision Fund 2.



This file is sealed with a digital signature.  
The seal is a guarantee for the authenticity  
of the document.

Document ID:  
16BA78103F4B47FDA70817BCB51DBA2B

IYUNO Sweden Holding II AB  
559110-4012

#### Väsentliga händelser efter räkenskapsårets utgång

Bolaget bedömer att nuvarande och tillgänglig finansiering är tillräcklig för att säkerställa fortsatt drift.

Bolaget förvärvade 100 % av Ortana Media Group, en ledande leverantör av samordning av digitala mediaarbetsflöden och tillgångsförvaltning. Denna transaktion kom snart efter att Iyuno-SDI meddelade en strategisk investering i Ortana i oktober 2021.

Företaget säkrade en betydande investering från IMM Investments Corp under Iyuno-SDI:s senaste finansieringsrunda. Transaktionen representerar den näst största investeringen från ledande globala investmentfonder under de senaste 12 månaderna, efter en investering om 160 MUSD från SoftBank Vision Fund 2 i april 2021.

#### Framtida utveckling

2022 förväntas bli ett år av ett positivt övergripande resultat med fokus på att realisera möjligheter och synergier till följd av sammanslagningen, som förväntas bidra till en sund tillväxt under det kommande året.

#### Ägarstruktur

Iyuno Sweden Holding II AB är helägt av Iyuno Sweden Holding I AB, vars huvudägare är Softbank, som vid utgången av 2021 ägde 40,9 %, Altor Fund IV, som vid utgången av 2021 ägde 23,5 %, Serenity Holdings som vid utgången av 2021 ägde 22,8 % och Shamrock som vid utgången av 2021 ägde 6,8 %.

#### Förslag till vinstdisposition

Till årsstämmans förfogande står följande vinstmedel:

|   |                |
|---|----------------|
| Balanserade vinstmedel  | 123,348        |
| Periodens resultat  | (11,920)       |
|   | <u>111,428</u> |
| Styrelsen föreslår att vinstmedlen disponeras så att i ny räkning överförs: | <u>111,428</u> |
|   | <u>111,428</u> |



This file is sealed with a digital signature.  
The seal is a guarantee for the authenticity  
of the document.

Document ID:  
16BA78103F4B47FDA70917BCB51DBA2B

IYUNO Sweden Holding II AB  
559110-4012

**Koncernens förändringar av eget kapital**

|   | Aktiekapital | Övrigt tillskjutet kapital | Övrigt eget kapital inkl årets resultat | Summa eget kapital |
|---|--------------|----------------------------|---|--------------------|
| Utgående eget kapital 2020-12-31        | 14           | 256,438                    | (58,764)                                | 197,648            |
| Övrigt inbetalat kapital                |              | 115,551                    |   | 115,551            |
| Omräkningsdifferens                     |              |                            | (2,575)                                 | (2,575)            |
| Årets resultat                          |              |                            | (29,021)                                | (29,021)           |
| <b>Utgående eget kapital 2021-12-31</b> | <b>14</b>    | <b>371,989</b>             | <b>(90,361)</b>                         | <b>281,642</b>     |

**Moderbolagets förändringar av eget kapital**

|   | Aktiekapital | Överkursfond   | Övrigt fritt eget kapital | Summa eget kapital |
|---|--------------|----------------|---------------------------|--------------------|
| Utgående eget kapital 2020-12-31        | 14           | 135,555        | (13,683)                  | 121,886            |
| Övrigt inbetalat kapital                |              | 115,551        |                           | 115,551            |
| Omräkningsdifferens                     |              |                | 5,768                     | 5,768              |
| Årets resultat                          |              |                | (11,920)                  | (11,920)           |
| <b>Utgående eget kapital 2021-12-31</b> | <b>14</b>    | <b>251,106</b> | <b>(19,836)</b>           | <b>231,284</b>     |



This file is sealed with a digital signature.  
The seal is a guarantee for the authenticity  
of the document.

Document ID:  
16BA78103F4B47FDA70817BCB61DBA2B

IYUNO Sweden Holding II AB  
559110-4012

| Resultaträkning                                      | Koncernen |                            | Moderbolaget               |                            |                            |
|--|-----------|----------------------------|----------------------------|----------------------------|----------------------------|
|  | Not       | 2021-01-01 –<br>2021-12-31 | 2020-01-01 –<br>2020-12-31 | 2021-01-01 –<br>2021-12-31 | 2020-01-01 –<br>2020-12-31 |
| Nettoomsättning                                      | 2         | 337,574                    | 156,050                    |                            |                            |
| Övriga rörelseintäkter                               |           |                            |                            |                            |                            |
|  |           | <u>337,574</u>             | <u>156,050</u>             | -                          | -                          |
| <b>Rörelsekostnader</b>                              |           |                            |                            |                            |                            |
| Övriga externa kostnader                             | 3         | (219,592)                  | (91,590)                   | (5,086)                    | (1,751)                    |
| Personalkostnader                                    | 4,5       | (86,558)                   | (52,163)                   | (726)                      | (583)                      |
| Avskrivningar av materiella<br>anläggningstillgångar |           | (53,959)                   | (44,127)                   |                            |                            |
| Summa rörelsekostnader                               |           | <u>(360,109)</u>           | <u>(187,940)</u>           | <u>(5,812)</u>             | <u>(2,333)</u>             |
| Rörelseresultat                                      |           | <u>(22,535)</u>            | <u>(31,890)</u>            | <u>(5,812)</u>             | <u>(2,333)</u>             |
| <b>Resultat från finansiella poster</b>              |           |                            |                            |                            |                            |
| Övriga ränteintäkter och<br>liknande resultatposter  |           | 1,515                      | 8,503                      | 1,831                      |                            |
| Räntekostnader och liknande<br>resultatposter        |           | (12,064)                   | (9,182)                    | (7,588)                    | (3,071)                    |
| Summa resultat från finansiella<br>poster            |           | <u>(10,550)</u>            | <u>(679)</u>               | <u>(5,757)</u>             | <u>(3,071)</u>             |
| Resultat efter finansiella<br>poster                 |           | <u>(33,085)</u>            | <u>(32,569)</u>            | <u>(11,569)</u>            | <u>(5,404)</u>             |
| Bokslutsdispositioner                                |           |                            |                            |                            | 7,423                      |
| Skatt  |           | 4,063                      | 2,021                      | (351)                      |                            |
| Årets förlust  |           | <u>(29,021)</u>            | <u>(30,547)</u>            | <u>(11,920)</u>            | <u>2,019</u>               |




This file is sealed with a digital signature.  
The seal is a guarantee for the authenticity  
of the document.

Document ID:  
16BA78103F4B47FDA70817BCB51DBA2B

IYUNO Sweden Holding II AB  
559110-4012

| Balansräkning                                   | Koncernen |                | Moderbolaget   |                |                |
|---|-----------|----------------|----------------|----------------|----------------|
|   | Not       | 2021-12-31     | 2020-12-31     | 2021-12-31     | 2020-12-31     |
| <b>Tillgångar</b>                               |           |                |                |                |                |
| <b>Anläggningstillgångar</b>                    |           |                |                |                |                |
| <u>Immateriella</u>                             |           |                |                |                |                |
| <u>anläggningstillgångar</u>                    |           |                |                |                |                |
| Goodwill  | 9         | 373,115        | 305,714        |                |                |
| Aktiverade utvecklingsutgifter                  | 10        | 2,652          | 2,287          |                |                |
| Övriga immateriella<br>anläggningstillgångar    | 11        | 462            | 6              |                |                |
|   |           | <b>376,229</b> | <b>308,007</b> |                |                |
| <u>Materiella</u>                               |           |                |                |                |                |
| <u>anläggningstillgångar</u>                    |           |                |                |                |                |
| Inventarier                                     | 12        | 25,222         | 17,911         |                |                |
| <u>Finansiella</u>                              |           |                |                |                |                |
| <u>anläggningstillgångar</u>                    |           |                |                |                |                |
| Andelar i koncernföretag                        | 13        |                |                | 386,373        | 209,148        |
| Finansiella<br>anläggningstillgångar            | 14        | 9,472          | 8,325          |                |                |
| Placering i extern enhet                        |           | 1,119          |                |                |                |
|   |           | <b>10,591</b>  | <b>8,325</b>   | <b>386,373</b> | <b>209,148</b> |
| <b>Summa anläggningstillgångar</b>              |           | <b>412,042</b> | <b>334,243</b> | <b>386,373</b> | <b>209,148</b> |
| <b>Omsättningstillgångar</b>                    |           |                |                |                |                |
| <u>Kortfristiga fordringar</u>                  |           |                |                |                |                |
| Kundfordringar                                  |           | 67,121         | 20,898         |                |                |
| Fordringar hos koncernföretag                   |           |                |                | 5,880          | 54,590         |
| Aktuella skattefordringar                       |           | 12,552         | 1,482          |                |                |
| Övriga kortfristiga fordringar                  |           | 12,736         | 5,216          | 15             | 15             |
| Förutbetalda kostnader och<br>upplupna intäkter |           | 54,513         | 9,866          | 42             | 37             |
|   |           | <b>146,922</b> | <b>37,461</b>  | <b>5,937</b>   | <b>54,643</b>  |
| Kassa och bank                                  |           | 14,557         | 13,411         | 1,313          | 147            |
| <b>Summa omsättningstillgångar</b>              |           | <b>161,480</b> | <b>50,873</b>  | <b>7,250</b>   | <b>54,790</b>  |
| <b>Summa tillgångar</b>                         |           | <b>573,521</b> | <b>385,116</b> | <b>393,623</b> | <b>263,938</b> |



This file is sealed with a digital signature.  
The seal is a guarantee for the authenticity  
of the document.

Document ID:  
16BA76103F4B47FDA708178CB51DBA2B

IYUNO Sweden Holding II AB  
559110-4012

| Balansräkning                                | Koncernen |                       | Moderbolaget          |                       |                       |
|--|-----------|-----------------------|-----------------------|-----------------------|-----------------------|
|  | Not       | 2021-12-31            | 2020-12-31            | 2021-12-31            | 2020-12-31            |
| <b>Eget kapital och skulder</b>              |           |                       |                       |                       |                       |
| <b>Eget kapital</b>                          |           |                       |                       |                       |                       |
| <u>Bundet eget kapital</u>                   |           |                       |                       |                       |                       |
| Aktiekapital                                 |           | 14                    | 14                    | 14                    | 14                    |
| <u>Fritt eget kapital</u>                    |           |                       |                       |                       |                       |
| Fria reserver                                |           | 310,650               | 228,445               | 243,191               | 121,329               |
| Aktieägartillskott                           |           |                       |                       |                       |                       |
| Årets resultat                               |           | (29,021)              | (30,810)              | (11,920)              | 2,019                 |
|  |           | <u>281,628</u>        | <u>197,634</u>        | <u>231,270</u>        | <u>123,348</u>        |
| <b>Summa eget kapital</b>                    |           | <b><u>281,642</u></b> | <b><u>197,648</u></b> | <b><u>231,284</u></b> | <b><u>123,362</u></b> |
| <u>Långfristiga skulder</u>                  |           |                       |                       |                       |                       |
| Övriga skulder till kreditinstitut           | 7         | 195,674               | 159,136               | 152,828               | 129,975               |
| <b>Summa långfristiga skulder</b>            |           | <b><u>195,674</u></b> | <b><u>159,136</u></b> | <b><u>152,828</u></b> | <b><u>129,975</u></b> |
| <u>Kortfristiga skulder</u>                  |           |                       |                       |                       |                       |
| Leverantörsskulder                           |           | 19,252                | 11,139                | 1,125                 | 3,665                 |
| Aktuella skatteskulder                       |           | 6,674                 | 3,450                 | 340                   |                       |
| Upplupna kostnader och förutbetalda intäkter |           | 70,279                | 13,743                | 8,046                 | 6,936                 |
| <b>Summa kortfristiga skulder</b>            |           | <b><u>96,205</u></b>  | <b><u>28,332</u></b>  | <b><u>9,511</u></b>   | <b><u>10,601</u></b>  |
| <b>Summa eget kapital och skulder</b>        |           | <b><u>573,521</u></b> | <b><u>385,116</u></b> | <b><u>393,623</u></b> | <b><u>263,938</u></b> |



This file is sealed with a digital signature.  
The seal is a guarantee for the authenticity  
of the document.

Document ID:  
16BA78103F4B47FDA70817BCB51DBA2B

IYUNO Sweden Holding II AB  
559110-4012

| Kassaflöde  | Koncernen                      |                            |
|---|--------------------------------|----------------------------|
|   | 2021-01-01 –<br>Not 2021-12-31 | 2020-01-01 –<br>2020-12-31 |
| <b>Den löpande verksamheten</b>   |                                |                            |
| Rörelseresultat före finansiella poster   | (22,535)                       | (31,890)                   |
| Avskrivningar   | 53,959                         | 44,187                     |
| Övriga ej likviditetspåverkande poster  | (429)                          | (1,403)                    |
| <b>Kassaflöde före ränta och skatt</b>  | <b>30,995</b>                  | <b>10,894</b>              |
| Erhållen ränta  | 301                            | 8,503                      |
| Betald ränta  | (10,769)                       | (8,984)                    |
| Betald skatt  | (1,261)                        |                            |
| <b>Kassaflöde från den löpande verksamheten före förändringar av rörelsekapital</b> | <b>19,267</b>                  | <b>10,413</b>              |
| <b>Förändringar av rörelsekapital</b>   |                                |                            |
| <Ökning> / minskning av fordringar  | (50,219)                       | 8,857                      |
| Ökning / <minskning> av kortfristiga skulder  | 18,768                         | (1,989)                    |
| <b>Summa förändringar av rörelsekapital</b>   | <b>(31,452)</b>                | <b>6,868</b>               |
| <b>Kassaflöde från investeringsverksamheten</b>                                     | <b>(12,185)</b>                | <b>17,281</b>              |
| <b>Investeringsverksamheten</b>   |                                |                            |
| Förvärv av dotterföretag  | (105,503)                      | (6,800)                    |
| Placering i extern enhet  | (1,980)                        |                            |
| Placering i övriga finansiella anläggningstillgångar                                | (4,913)                        | (3,615)                    |
| Förvärv av materiella anläggningstillgångar   | (3,162)                        | (9,781)                    |
| <b>Kassaflöde från investeringsverksamheten</b>                                     | <b>(115,558)</b>               | <b>(20,196)</b>            |
| <b>Finansieringsverksamheten</b>  |                                |                            |
| Ökning av skuld Kassaflöde från finansieringsverksamheten                           | 119,258                        | 8,292                      |
| <b>Kassaflöde från finansieringsverksamheten</b>                                    | <b>119,258</b>                 | <b>8,292</b>               |
| <b>Årets kassaflöde</b>   | <b>(8,485)</b>                 | <b>5,377</b>               |
| Likvida medel vid årets början  | 13,411                         | 10,950                     |
| Förvärv av dotterföretag kontant  | 6,797                          |                            |
| Omräkningsdifferens   | 2,833                          | (2,916)                    |
| <b>Likvida medel vid årets slut</b>   | <b>14,557</b>                  | <b>13,411</b>              |



This file is sealed with a digital signature.  
The seal is a guarantee for the authenticity  
of the document.

Document ID:  
16BA78103F4B47FDA70817BCB51DBA2B

IYUNO Sweden Holding II AB  
559110-4012

**Noter, gemensamma för moderbolag och koncern**

**Not 1 Redovisnings- och värderingsprinciper**

Iyuno Sweden Holding II AB:s årsredovisning och koncernredovisning har upprättats enligt årsredovisningslagen och Bokföringsnämndens allmänna råd BFNAR 2012:1 Årsredovisning och koncernredovisning (K3).

**Aktierelaterad ersättning**

Koncernen har en aktierelaterad ersättningsplan där koncernen erhåller tjänster från anställda och de anställda erhåller egetkapitalinstrument, se vidare i not 5. Det totala belopp som ska kostnadsföras redovisas i resultaträkningen som en personalkostnad och i eget kapital i posten Övrigt tillskjutet kapital, fördelat över intjänandeperioden. När en bedömning ändras för hur många egetkapitalinstrument som kommer att tjänas in, redovisas denna avvikelse i resultaträkningen i den period den ändrade bedömningen görs.

**Koncernredovisning**

I koncernredovisningen ingår dotterföretag där moderbolaget direkt eller indirekt innehar mer än 50 % av rösterna, eller på annat sätt har ett bestämmande inflytande. Koncernens bokslut är upprättat enligt förvärvsmetoden, vilket innebär att dotterföretagens egna kapital vid förvärvet, fastställt som skillnaden mellan tillgångarnas och skuldernas verkliga värden, elimineras i sin helhet. I koncernens egna kapital ingår härigenom endast den del av dotterföretagens egna kapital som tillkommit efter förvärvet. Under året förvärvade bolag inkluderas i koncernredovisningen med belopp avseende tiden efter förvärvet. Resultat från under året sålda bolag har inkluderats i koncernens resultaträkning för tiden fram till tidpunkten för avyttringen. I moderbolagets bokslut redovisas andelar i dotterföretag till anskaffningsvärde efter avdrag för eventuella nedskrivningar.


**Utländska valutor**

När valutasäkring inte tillämpas, värderas monetära tillgångs- och skuldposter i utländsk valuta till balansdagens avistakurs. Transaktioner i utländsk valuta omräknas enligt transaktionsdagens avistakurs.

Beträffande värdering av transaktioner och balansposter när valutasäkring tillämpas, se avsnittet om finansiella instrument.

**Intäkter**

För utförda tjänsteuppdrag redovisas inkomsten och de utgifter som är hänförliga till uppdraget som intäkt respektive kostnad i förhållande till uppdragets färdigställandegrad på balansdagen (successiv vinstavräkning). Ett uppdrags färdigställandegrad bestäms genom att nedlagda utgifter på balansdagen jämförs med beräknade totala utgifter. I de fall utfallet av ett tjänsteuppdrag inte kan beräknas på ett tillförlitligt sätt, redovisas intäkter endast i den utsträckning som motsvaras av de uppkomna uppdragsutgifter som sannolikt kommer att ersättas av beställaren. En befarad förlust på ett uppdrag redovisas omgående som kostnad. Försäljningen redovisas efter avdrag för moms och rabatter. I koncernredovisningen



This file is sealed with a digital signature.  
The seal is a guarantee for the authenticity  
of the document.

Document ID:  
16BA78103F4E47FDA70817BCB51DBA2B

IYUNO Sweden Holding II AB  
559110-4012

elimineras koncernintern försäljning. Erhållen utdelning redovisas när rätten att erhålla utdelning bedöms som säker.

#### **Kundfordringar och övriga fordringar**

Fordringar redovisas som omsättningstillgångar med undantag för poster med förfalldag mer än 12 månader efter balansdagen, vilka klassificeras som anläggningstillgångar. Fordringar tas upp till det belopp som förväntas bli inbetalt efter avdrag för individuellt bedömda osäkra fordringar. Fordringar som är räntefria eller som löper med ränta som avviker från marknadsräntan och har en löptid överstigande 12 månader redovisas till ett diskonterat nuvärde och tidsvärdeförändringen redovisas som ränteintäkt i resultaträkningen.

#### **Leverantörsskulder och låneskulder**

Låneskulder och leverantörsskulder redovisas initialt till anskaffningsvärde efter avdrag för transaktionskostnader i den period till vilken de hänförs. Skiljer sig det redovisade beloppet från det belopp som ska återbetalas vid förfallotidpunkten periodiseras mellanskillnaden som räntekostnad över lånets löptid.

#### **Inkomstskatt**

Redovisade inkomstskatter innefattar skatt som ska betalas eller erhållas avseende aktuellt år, justeringar avseende tidigare års aktuella skatt och förändringar i uppskjuten skatt. Värdering av samtliga skatteskulder/-fordringar sker till nominella belopp och görs enligt de skatteregler och skattesatser som är beslutade eller som är aviserade och med stor säkerhet kommer att fastställas. För poster som redovisas i resultaträkningen, redovisas även därmed sammanhängande skatteeffekter i resultaträkningen. Skatteeffekter av poster som redovisas direkt mot eget kapital, redovisas mot eget kapital. Uppskjuten skattefordran avseende underskottsavdrag eller andra framtida skattemässiga avdrag redovisas i den utsträckning det är sannolikt att avdraget kan avräknas mot överskott vid framtida beskattning.

#### **Immateriella tillgångar**

##### Goodwill

Goodwill består av det belopp varmed anskaffningsvärdet överstiger det verkliga värdet på koncernens innehav i det förvärvade dotterföretagets nettotillgångar per förvärvsdatumet. Goodwill skrivs av linjärt över den beräknade nyttjandeperioden. Goodwill som uppkommit i samband med större strategiska förvärv koncernen gjort för att utvidga sitt sortiment inom närliggande produktområden, skrivs av över maximalt 10 år.

##### Balanserade utgifter för utvecklingsarbeten

Utgifter som är direkt sammankopplade med identifierbara och unika programvaror som kontrolleras av bolaget och som kommer generera troliga ekonomiska fördelar. Direkta kostnader inkluderar personalkostnader för programutvecklande personal och en rimlig andel av indirekta kostnader. Utgifter som höjer prestandan eller förlänger livslängden på programvaran utöver dess ursprungliga nivå redovisas som en förbättringsutgift och ökar det ursprungliga anskaffningsvärdet. Utvecklingskostnader som inte uppfyller dessa kriterier kostnadsförs när de uppstår. Utvecklingskostnader som tidigare kostnadsförts redovisas inte som tillgång i efterföljande period. Balanserade utgifter för utveckling av programvaror



This file is sealed with a digital signature.  
The seal is a guarantee for the authenticity  
of the document.

Document ID:  
16BA78103F4B47FDA70817BCB61DBA2B

IYUNO Sweden Holding II AB  
559110-4012

skrivs av linjärt, dock under högst fem år.

**Övriga immateriella anläggningstillgångar**

Övriga immateriella anläggningstillgångar avser rättigheter i översättningar till undertexter huvudsakligen för TV, OTT och DVD. Utgifterna balanseras och skrivs av linjärt över nyttjandeperioden, dock under högst 5 år.

**Materiella anläggningstillgångar**

Materiella anläggningstillgångar redovisas till anskaffningsvärde minskat med avskrivningar. Materiella anläggningstillgångar skrivs av systematiskt över tillgångens bedömda nyttjandeperiod. Linjär avskrivningsmetod används för samtliga typer av materiella anläggningstillgångar. Följande avskrivningstider tillämpas:

Inventarier 5 år

**Nedskrivningar av icke-finansiella tillgångar**

När det finns en indikation på att en tillgång eller en grupp av tillgångar minskat i värde görs en bedömning av dess redovisade värde. I de fall det redovisade värdet överstiger det beräknade återvinningsvärdet skrivs det redovisade värdet omedelbart ner till detta återvinningsvärde. I de fall goodwill hänför sig till en grupp av tillgångar, för vilken ett nedskrivningsbehov konstaterats föreligga, fördelas nedskrivningsbeloppet först till goodwill samt därefter till övriga tillgångar i proportion till deras redovisade värden.

**Operationell leasing**

Hyresavtal redovisas som operationella leasingavtal. Leasingavgiften kostnadsförs linjärt över leasingperioden.


**Finansiella tillgångar**

Finansiella tillgångar som är avsedda för långsiktigt innehav redovisas till anskaffningsvärde. Har en finansiell anläggningstillgång på balansdagen ett lägre värde än det bokförda värdet skrivs tillgången ner till detta lägre värde om det kan antas att värdenedgången är bestående.

**Finansiella instrument**

**Säkring av eget kapital i utländska investeringar**

Bolaget kurssäkrar i viss omfattning investeringar i utländska nettotillgångar inklusive goodwill. Kurssäkringarna genomförs genom upptagande av valutalån. Dessa värderas till balansdagens kurs. Kursdifferenser på säkringstransaktionerna elimineras ur resultaträkningen och redovisas, i likhet med differenser från omräkning av nettotillgångarna, direkt i eget kapital i balansräkningen. Ränteelementet i transaktionerna periodiseras över kontraktens löptid och påverkar därigenom bolagets räntenetto. Det ackumulerade resultatet avseende lånen kvarstår i eget kapital tills nettotillgångarna helt eller delvis avyttrats ur bolaget.



This file is sealed with a digital signature.  
The seal is a guarantee for the authenticity  
of the document.

Document ID:  
16BA78103F4B47FDA70817BC851DBA2B

IYUNO Sweden Holding II AB  
559110-4012

**Not 2 Nettoomsättning per land**

|                | Koncernen                  |                            | Moderbolaget               |                            |
|----------------|----------------------------|----------------------------|----------------------------|----------------------------|
|                | 2021-01-01 –<br>2021-12-31 | 2020-01-01 –<br>2020-12-31 | 2021-01-01 –<br>2021-12-31 | 2020-01-01 –<br>2020-12-31 |
| Sverige        | 20,417                     | 31,375                     |                            |                            |
| Övriga Norden  | 9,703                      | 1,962                      |                            |                            |
| Övriga världen | 307,453                    | 122,713                    |                            |                            |
| <b>Summa</b>   | <b>337,574</b>             | <b>156,050</b>             |                            |                            |

**Not 3 Ersättning till revisorema**

|   | Koncernen                  |                            | Moderbolaget               |                            |
|---|----------------------------|----------------------------|----------------------------|----------------------------|
|   | 2021-01-01 –<br>2021-12-31 | 2020-01-01 –<br>2020-12-31 | 2021-01-01 –<br>2021-12-31 | 2020-01-01 –<br>2020-12-31 |
| PricewaterhouseCoopers AB               |                            |                            |                            |                            |
| Revisionsuppdrag                        | 650                        | 448                        | 195                        | 177                        |
| Revisionsverksamhet utöver<br>uppdraget | 713                        | 5                          | 819                        |                            |
| Skatterådgivning                        | 286                        |                            | 82                         |                            |
| Övrigt                                  |                            | 125                        |                            | 125                        |
| <b>Summa</b>                            | <b>1,649</b>               | <b>578</b>                 | <b>1,096</b>               | <b>302</b>                 |
| Annan revisionsbyrå                     |                            |                            |                            |                            |
| Revisionsuppdrag                        | 247                        | 73                         |                            |                            |
| Revisionsverksamhet utöver<br>uppdraget | 114                        | 41                         |                            |                            |
| Skatterådgivning                        | 225                        | 71                         |                            |                            |
| <b>Summa</b>                            | <b>586</b>                 | <b>185</b>                 |                            |                            |
| <b>Summa</b>                            | <b>2,235</b>               | <b>763</b>                 | <b>1,096</b>               | <b>302</b>                 |



This file is sealed with a digital signature.  
The seal is a guarantee for the authenticity  
of the document.

Document ID:  
16BA78103F4B47FDA70817BCB51DBA2B

IYUNO Sweden Holding II AB  
559110-4012

Not 4 Löner och andra ersättningar fördelade per land

|                  | 2021-01-01 – 2021-12-31      |                                     | 2020-01-01 – 2020-12-31      |                                     |
|------------------|------------------------------|-------------------------------------|------------------------------|-------------------------------------|
|                  | Löner och andra ersättningar | Sociala kostnader (varav pensioner) | Löner och andra ersättningar | Sociala kostnader (varav pensioner) |
| Moderbolaget     | 555                          | 171                                 | 614                          | 198                                 |
|                  |                              | (50)                                |                              | (46)                                |
| Dotterföretag    | 76,292                       | 10,266                              | 47,136                       | 5,028                               |
|                  |                              | (1,954)                             |                              | (881)                               |
| <b>Koncernen</b> | <b>76,847</b>                | <b>10,437</b>                       | <b>47,750</b>                | <b>5,225</b>                        |
|                  |                              | (2,004)                             |                              | (927)                               |

|                          | 2021-01-01 – 2021-12-31                                   |                 | 2020-01-01 – 2020-12-31                                   |                 |
|--------------------------|---|-----------------|---|-----------------|
|                          | Löner och andra ersättningar (varav rörliga ersättningar) | Pensionskostnad | Löner och andra ersättningar (varav rörliga ersättningar) | Pensionskostnad |
| Styrelseledamöter och VD | 6,678   | 73              | 8,992   | 7               |
| Övriga anställda         | 78,603  | 1,931           | 43,050  | 927             |
| <b>Koncernen</b>         | <b>85,281</b>   | <b>2,004</b>    | <b>52,042</b>   | <b>934</b>      |



This file is sealed with a digital signature.  
The seal is a guarantee for the authenticity  
of the document.

Document ID:  
16BA78103F4B47FDA70817BCB51DBA28


IYUNO Sweden Holding II AB  
559110-4012

|   | 2021-01-01 – 2021-12-31 |              |              | 2020-01-01 – 2020-12-31 |            |              |
|---|-------------------------|--------------|--------------|-------------------------|------------|--------------|
|   | Medelantal anställda    |              |              | Medelantal anställda    |            |              |
|   | Kvinnor                 | Män          | Summa        | Kvinnor                 | Män        | Summa        |
| <b>Moderbolaget</b>                     |                         |              |              |                         |            |              |
| Sverige                                 | -                       | 2            | 2            | -                       | 2          | 2            |
| <b>Summa i moderbolaget</b>             | -                       | 2            | 2            | -                       | 2          | 2            |
| <b>Dotterföretag</b>                    |                         |              |              |                         |            |              |
| Sverige                                 | 26                      | 22           | 48           | 8                       | 12         | 19           |
| Övriga världen                          | 1,285                   | 1,401        | 2,686        | 681                     | 470        | 1,150        |
| <b>Summa dotterföretag</b>              | <b>1,311</b>            | <b>1,423</b> | <b>2,734</b> | <b>688</b>              | <b>481</b> | <b>1,169</b> |
| <b>Summa bolaget</b>                    | <b>1,311</b>            | <b>1,425</b> | <b>2,736</b> | <b>688</b>              | <b>483</b> | <b>1,171</b> |
|   | 2021-12-31              |              |              | 2020-01-01 – 2020-12-31 |            |              |
|   | Per balansdagen         |              |              | Per balansdagen         |            |              |
|   | Kvinnor                 | Män          | Summa        | Kvinnor                 | Män        | Summa        |
| Styrelseledamöter                       | 1                       | 7            | 8            | -                       | 6          | 6            |
| VD och andra ledande befattningshavande | 1                       | 9            | 10           | 2                       | 7          | 9            |

Anställda i Iyuno har genom ett räntefritt lån förvärvat aktier i Iyuno MipCo och Iyuno CipCo till marknadspris. Den anställde kan vid varje givet tillfälle betala tillbaka lånet genom att antingen betala kontant eller genom att överlåta aktierna till företaget. Detta medför att den anställde erhåller en förmån eftersom den anställde inte står någon risk om marknadspriset för aktien går ner. Denna förmån utgör till sin ekonomiska substans en option. Möjligheten att överlåta aktien är villkorad av att den anställde fullgör 6 års tjänstgöring (intjänandeperioden).

Den totala kostnad som redovisats i resultaträkningen för den aktierelaterade ersättningen uppgår till 0 TEUR.

Det verkliga värdet för optioner som tilldelats under perioden, fastställt med hjälp av en sk. Monte-Carlo-simulering, var 1 763 TEUR.



This file is sealed with a digital signature.  
The seal is a guarantee for the authenticity  
of the document.

Document ID:  
16BA78103F4B47FDA70817BCB51DBA2B

IYUNO Sweden Holding II AB  
559110-4012

**Not 6 Räntekostnader och liknande resultatposter**

Övriga ränteintäkter och liknande resultatposter:

|                       | Koncernen                  |                            | Moderbolaget               |                            |
|-----------------------|----------------------------|----------------------------|----------------------------|----------------------------|
|                       | 2021-01-01 –<br>2021-12-31 | 2020-01-01 –<br>2020-12-31 | 2021-01-01 –<br>2021-12-31 | 2020-01-01 –<br>2020-12-31 |
| Utdelningar           |                            |                            | 3,131                      |                            |
| Ränteintäkter         | 301                        |                            | 2,432                      |                            |
| Valutakursdifferenser |                            |                            |                            | 3,655                      |
| <b>Summa</b>          | <b>301</b>                 | <b>-</b>                   | <b>5,563</b>               | <b>3,655</b>               |

Räntekostnader och liknande resultatposter:

|  | Koncernen                  |                            | Moderbolaget               |                            |
|--|----------------------------|----------------------------|----------------------------|----------------------------|
|  | 2021-01-01 –<br>2021-12-31 | 2020-01-01 –<br>2020-12-31 | 2021-01-01 –<br>2021-12-31 | 2020-01-01 –<br>2020-12-31 |
| Förändringar i värdet på<br>derivatinstrument som är skulder |                            |                            |                            |                            |
| Valutakursdifferenser på skulderna                           |                            | (198)                      |                            |                            |
| Räntekostnader   | (10,851)                   | (8,984)                    | (11,319)                   | (6,725)                    |
| <b>Summa</b>   | <b>(10,851)</b>            | <b>(9,182)</b>             | <b>(11,319)</b>            | <b>(6,725)</b>             |
| <b>Totalt</b>  | <b>(10,550)</b>            | <b>(9,182)</b>             | <b>(5,757)</b>             | <b>(3,070)</b>             |

**Not 7 Upptagna lån**

Företaget har lån från ett lånekonsortium under ledning av Skandinaviska Enskilda Banken (SEB), och som även omfattar Skandia, Swedbank, Thule Fund S.A. och Ture Invest AB. Den genomsnittliga räntan är 4,9 %. Alla lånen förfaller inom 5 år. Det finns per 2021-12-31 utnyttjade revolverande kreditfaciliteter på 12 977 TEUR (2020: 2 428 TEUR).

**Not 8 Skatt på årets resultat**

|                  | Koncernen                  |                            | Moderbolaget               |                            |
|------------------|----------------------------|----------------------------|----------------------------|----------------------------|
|                  | 2021-01-01 –<br>2021-12-31 | 2020-01-01 –<br>2020-12-31 | 2021-01-01 –<br>2021-12-31 | 2020-01-01 –<br>2020-12-31 |
| Aktuell skatt    | (623)                      |                            |                            |                            |
| Uppskjuten skatt | 4,687                      | 2,021                      |                            |                            |
| <b>Summa</b>     | <b>4,063</b>               | <b>2,021</b>               | <b>-</b>                   | <b>-</b>                   |



This file is sealed with a digital signature.  
The seal is a guarantee for the authenticity  
of the document.

Document ID:  
16BA78103F4B47FDA70817BCB51DBA2B


IYUNO Sweden Holding II AB  
559110-4012

**Not 9 Goodwill**

|   | Koncernen        |                 |
|---|------------------|-----------------|
|   | 2021-12-31       | 2020-12-31      |
| <b>Ingående ackumulerade anskaffningsvärden</b> | 394,481          | 373,914         |
| Årets förvärv                                   | 111,892          | 3,771           |
| Omräkningsdifferens                             | (374)            | 16,796          |
| <b>Utgående ackumulerade anskaffningsvärden</b> | <b>505,999</b>   | <b>394,481</b>  |
| <b>Ingående ackumulerade avskrivningar</b>      | (88,767)         | (50,375)        |
| Årets avskrivningar                             | (45,122)         | (36,747)        |
| Omräkningsdifferens                             | 1,005            | (1,645)         |
| <b>Utgående ack. avskrivningar</b>              | <b>(132,884)</b> | <b>(88,767)</b> |
| <b>Utgående planenligt restvärde</b>            | <b>373,115</b>   | <b>305,714</b>  |

**Not 10 Aktiverade utvecklingskostnader**

|   | Koncernen      |                |
|---|----------------|----------------|
|   | 2021-12-31     | 2020-12-31     |
| <b>Ingående ackumulerade anskaffningsvärden</b> | 5,129          | 1,525          |
| Årets förvärv                                   | -              | 2              |
| Årets aktiverade kostnader                      | 4,913          | 3,615          |
| Omräkningsdifferens                             | (56)           | (13)           |
| <b>Utgående ackumulerade anskaffningsvärden</b> | <b>9,986</b>   | <b>5,129</b>   |
| <b>Ingående ackumulerade avskrivningar</b>      | (2,842)        | (277)          |
| Periodens avskrivningar                         | (4,523)        | (2,585)        |
| Omräkningsdifferens                             | 31             | 20             |
| <b>Utgående ack. avskrivningar</b>              | <b>(7,334)</b> | <b>(2,842)</b> |
| <b>Utgående planenligt restvärde</b>            | <b>2,652</b>   | <b>2,287</b>   |



This file is sealed with a digital signature.  
The seal is a guarantee for the authenticity  
of the document.

Document ID:  
108A78103F4B47FDA70817BCB51DBA2B

IYUNO Sweden Holding II AB  
559110-4012

**Not 11 Andra immateriella anläggningstillgångar**

|   | Koncernen   |             |
|---|-------------|-------------|
|   | 2021-12-31  | 2020-12-31  |
| Ingående ack. värden                            | 47          | 60          |
| Periodens förändringar                          | 208         |             |
| Årets förvärv                                   |             |             |
| Inköp   | 278         |             |
| Omräkningsdifferenser                           | (34)        | (13)        |
| <b>Utgående ackumulerade anskaffningsvärden</b> | <b>499</b>  | <b>47</b>   |
| Ingående ackumulerade avskrivningar             | (41)        | (47)        |
| Årets förändring                                |             |             |
| Avskrivningar                                   |             | (2)         |
| Omräkningsdifferenser                           | 4           | 8           |
| <b>Utgående ack. avskrivningar</b>              | <b>(37)</b> | <b>(41)</b> |
| <b>Utgående restvärde</b>                       | <b>462</b>  | <b>6</b>    |

**Not 12 Inventarier och verktyg**

|   | Koncernen       |                 |
|---|-----------------|-----------------|
|   | 2021-12-31      | 2020-12-31      |
| Ingående ackumulerade anskaffningsvärden        | 29,509          | 17,643          |
| Periodens förändringar                          |                 |                 |
| Årets förvärv                                   | 8,554           | 1,736           |
| Inköp   | 3,162           | 9,781           |
| Omräkningsdifferenser                           | 908             | 349             |
| <b>Utgående ackumulerade anskaffningsvärden</b> | <b>42,134</b>   | <b>29,509</b>   |
| Ingående ackumulerade avskrivningar             | (11,599)        | (1,758)         |
| Årets förändring                                |                 |                 |
| Avskrivningar                                   | (5,093)         | (9,727)         |
| Omräkningsdifferenser                           | (220)           | (114)           |
| <b>Utgående ackumulerade avskrivningar</b>      | <b>(16,911)</b> | <b>(11,599)</b> |
| <b>Utgående restvärde</b>                       | <b>25,222</b>   | <b>17,910</b>   |



This file is sealed with a digital signature.  
The seal is a guarantee for the authenticity  
of the document.

Document ID:  
16BA78103F4B47FDA70817BCB51DBA2B

IYUNO Sweden Holding II AB  
559110-4012

**Not 13 Andelar i dotterföretag**

| Moderbolaget                  |                       | Kapitalan<br>del % | Rösträttsandel<br>% | Antal<br>aktier | Bokfört värde<br>2021-12-31 |
|-------------------------------|-----------------------|--------------------|---------------------|-----------------|-----------------------------|
| Iyuno Sweden<br>Holding II AB | 556939-9693 Stockholm | 100                | 100                 | 14,000          | 386,373                     |
| <b>Summa</b>                  |                       |                    |                     |                 | <b>386,373</b>              |

**Not 14 Andra finansiella tillgångar**

|                         | Koncernen    |              |
|-------------------------|--------------|--------------|
|                         | 2021-12-31   | 2020-12-31   |
| Ingående balans         | 8,325        | 8,330        |
| Tillkommande fordringar | 2,755        | 1,603        |
| Avgående fordringar     | (1,608)      | (1,608)      |
| <b>Utgående balans</b>  | <b>9,472</b> | <b>8,325</b> |

**Not 15 Ställda säkerheter**

|                                   | Koncernen      |                | Moderbolaget   |                |
|-----------------------------------|----------------|----------------|----------------|----------------|
|                                   | 2021-12-31     | 2020-12-31     | 2021-12-31     | 2020-12-31     |
| För egna avsättningar och skulder |                |                |                |                |
| Andelar i dotterföretag           | 281,642        | 197,648        | 273,294        | 209,148        |
| <b>Summa</b>                      | <b>281,642</b> | <b>197,648</b> | <b>273,294</b> | <b>209,148</b> |



This file is sealed with a digital signature.  
The seal is a guarantee for the authenticity  
of the document.

Document ID:  
168A78103F4B47FDA70817BCB51DBA2B

IYUNO Sweden Holding II AB  
559110-4012

Resultat- och balansräkningarna kommer att föreläggas årsstämman 2022-06-01 för fastställelse.

Stockholm     -    -    

Hyonmoo Lee

Klas Johansson  
Ordförande

Michael LaSalle

Knut Henrik Borelius

Jason Brenek

Joanne Kwon

Joon Ho Suh

Chi Haeng Lee

Vår revisionsberättelse har lämnats     -    -    .

PricewaterhouseCoopers AB

Nicklas Kullberg  
Auktoriserad revisor



This file is sealed with a digital signature.  
The seal is a guarantee for the authenticity  
of the document.

Document ID:  
16BA79103F4B47FDA70817BCB51DBA2B



## Revisionsberättelse

Till bolagsstämman i Lyuno Sweden Holding II AB, org.nr 559110-4012

---

### Rapport om årsredovisningen och koncernredovisningen

#### Uttalanden

Vi har utfört en revision av årsredovisningen och koncernredovisningen för Lyuno Sweden Holding II AB för år 2021.

Enligt vår uppfattning har årsredovisningen och koncernredovisningen upprättats i enlighet med årsredovisningslagen och ger en i alla väsentliga avseenden rättvisande bild av moderbolagets och koncernens finansiella ställning per den 31 december 2021 och av dessas finansiella resultat för året enligt årsredovisningslagen. Förvaltningsberättelsen är förenlig med årsredovisningens och koncernredovisningens övriga delar.

Vi tillstyrker därför att bolagsstämman fastställer resultaträkningen och balansräkningen för moderbolaget och koncernen.

#### Grund för uttalanden

Vi har utfört revisionen enligt International Standards on Auditing (ISA) och god revisionssed i Sverige. Vårt ansvar enligt dessa standarder beskrivs närmare i avsnittet Revisorns ansvar. Vi är oberoende i förhållande till moderbolaget och koncernen enligt god revisorssed i Sverige och har i övrigt fullgjort vårt yrkesetiska ansvar enligt dessa krav.

Vi anser att de revisionsbevis vi har inhämtat är tillräckliga och ändamålsenliga som grund för våra uttalanden.

#### Styrelsens och verkställande direktörens ansvar

Det är styrelsen och verkställande direktören som har ansvaret för att årsredovisningen och koncernredovisningen upprättas och att de ger en rättvisande bild enligt årsredovisningslagen. Styrelsen och verkställande direktören ansvarar även för den interna kontroll som de bedömer är nödvändig för att upprätta en årsredovisning och koncernredovisning som inte innehåller några väsentliga felaktigheter, vare sig dessa beror på oegentligheter eller misstag.


Vid upprättandet av årsredovisningen och koncernredovisningen ansvarar styrelsen och verkställande direktören för bedömningen av bolagets och koncernens förmåga att fortsätta verksamheten. De upplyser, när så är tillämpligt, om förhållanden som kan påverka förmågan att fortsätta verksamheten och att använda antagandet om fortsatt drift. Antagandet om fortsatt drift tillämpas dock inte om styrelsen och verkställande direktören avser att likvidera bolaget, upphöra med verksamheten eller inte har något realistiskt alternativ till att göra något av detta.

#### Revisorns ansvar

Våra mål är att uppnå en rimlig grad av säkerhet om huruvida årsredovisningen och koncernredovisningen som helhet inte innehåller några väsentliga felaktigheter, vare sig dessa beror på oegentligheter eller misstag, och att lämna en revisionsberättelse som innehåller våra uttalanden. Rimlig säkerhet är en hög grad av säkerhet, men är ingen garanti för att en revision som utförs enligt ISA och god revisionssed i Sverige alltid kommer att upptäcka en väsentlig felaktighet om en sådan finns. Felaktigheter kan uppstå på grund av oegentligheter eller misstag och anses vara väsentliga om de enskilt eller tillsammans rimligen kan förväntas påverka de ekonomiska beslut som användare fattar med grund i årsredovisningen och koncernredovisningen.

Som del av en revision enligt ISA använder vi professionellt omdöme och har en professionellt skeptisk inställning under hela revisionen. Dessutom:

- Identifierar och bedömer vi riskerna för väsentliga felaktigheter i årsredovisningen och koncernredovisningen, vare sig dessa beror på oegentligheter eller misstag, utformar och utför granskningsåtgärder bland annat



utifrån dessa risker och inhämtar revisionsbevis som är tillräckliga och ändamålsenliga för att utgöra en grund för våra uttalanden. Risken för att inte upptäcka en väsentlig felaktighet till följd av oegentligheter är högre än för en väsentlig felaktighet som beror på misstag, eftersom oegentligheter kan innefatta agerande i maskopi, förfalskning, avsiktliga utelämnanden, felaktig information eller åsidosättande av intern kontroll.

- skaffar vi oss en förståelse av den del av bolagets interna kontroll som har betydelse för vår revision för att utforma granskningsåtgärder som är lämpliga med hänsyn till omständigheterna, men inte för att uttala oss om effektiviteten i den interna kontrollen.
- utvärderar vi lämpligheten i de redovisningsprinciper som används och rimligheten i styrelsens och verkställande direktörens uppskattningar i redovisningen och tillhörande upplysningar.
- drar vi en slutsats om lämpligheten i att styrelsen och verkställande direktören använder antagandet om fortsatt drift vid upprättandet av årsredovisningen och koncernredovisningen. Vi drar också en slutsats, med grund i de inhämtade revisionsbevisen, om huruvida det finns någon väsentlig osäkerhetsfaktor som avser sådana händelser eller förhållanden som kan leda till betydande tvivel om bolagets förmåga att fortsätta verksamheten. Om vi drar slutsatsen att det finns en väsentlig osäkerhetsfaktor, måste vi i revisionsberättelsen fästa uppmärksamheten på upplysningarna i årsredovisningen och koncernredovisningen om den väsentliga osäkerhetsfaktorn eller, om sådana upplysningar är otillräckliga, modifiera uttalandet om årsredovisningen och koncernredovisningen. Våra slutsatser baseras på de revisionsbevis som inhämtas fram till datumet för revisionsberättelsen. Dock kan framtida händelser eller förhållanden göra att ett bolag inte längre kan fortsätta verksamheten.
- utvärderar vi den övergripande presentationen, strukturen och innehållet i årsredovisningen och koncernredovisningen, däribland upplysningarna, och om årsredovisningen och koncernredovisningen återger de underliggande transaktionerna och händelserna på ett sätt som ger en rättvisande bild.
- inhämtar vi tillräckliga och ändamålsenliga revisionsbevis avseende den finansiella informationen för enheterna eller affärsaktiviteterna inom koncernen för att göra ett uttalande avseende koncernredovisningen. Vi ansvarar för styrning, övervakning och utförande av koncernrevisionen. Vi är ensamt ansvariga för våra uttalanden.

Vi måste informera styrelsen om bland annat revisionens planerade omfattning och inriktning samt tidpunkten för den. Vi måste också informera om betydelsefulla iakttagelser under revisionen, däribland de eventuella betydande brister i den interna kontrollen som vi identifierat.

## Rapport om andra krav enligt lagar och andra författningar

### Uttalanden

Utöver vår revision av årsredovisningen och koncernredovisningen har vi även utfört en revision av styrelsens och verkställande direktörens förvaltning för Lyuno Sweden Holding II AB för år 2021 samt av förslaget till dispositioner beträffande bolagets vinst eller förlust.

Vi tillstyrker att bolagsstämman disponerar vinsten enligt förslaget i förvaltningsberättelsen och beviljar styrelsens ledamöter och verkställande direktören ansvarsfrihet för räkenskapsåret.

### Grund för uttalanden

Vi har utfört revisionen enligt god revisionssed i Sverige. Vårt ansvar enligt denna beskrivs närmare i avsnittet Revisorns ansvar. Vi är oberoende i förhållande till moderbolaget och koncernen enligt god revisionssed i Sverige och har i övrigt fullgjort vårt yrkesetiska ansvar enligt dessa krav.

Vi anser att de revisionsbevis vi har inhämtat är tillräckliga och ändamålsenliga som grund för våra uttalanden.

### Styrelsens och verkställande direktörens ansvar

Det är styrelsen som har ansvaret för förslaget till dispositioner beträffande bolagets vinst eller förlust. Vid förslag till utdelning innefattar detta bland annat en bedömning av om utdelningen är försvarlig med hänsyn till de krav som bolagets och koncernens verksamhetsart, omfattning och risker ställer på storleken av moderbolagets och koncernens egna kapital, konsolideringsbehov, likviditet och ställning i övrigt.

Styrelsen ansvarar för bolagets organisation och förvaltningen av bolagets angelägenheter. Detta innefattar bland annat att fortlöpande bedöma bolagets och koncernens ekonomiska situation, och att tillse att bolagets organisation är utformad så att bokföringen, medelsförvaltningen och bolagets ekonomiska angelägenheter i



övrigt kontrolleras på ett betryggande sätt. Den verkställande direktören ska sköta den löpande förvaltningen enligt styrelsens riktlinjer och anvisningar och bland annat vidta de åtgärder som är nödvändiga för att bolagets bokföring ska fullgöras i överensstämmelse med lag och för att medelsförvaltningen ska skötas på ett betryggande sätt.

### Revisorns ansvar

Vårt mål beträffande revisionen av förvaltningen, och därmed vårt uttalande om ansvarsfrihet, är att inhämta revisionsbevis för att med en rimlig grad av säkerhet kunna bedöma om någon styrelseledamot eller verkställande direktören i något väsentligt avseende:

- företagit någon åtgärd eller gjort sig skyldig till någon försummelse som kan föranleda ersättningsskyldighet mot bolaget
- på något annat sätt handlat i strid med aktiebolagslagen, årsredovisningslagen eller bolagsordningen.

Vårt mål beträffande revisionen av förslaget till dispositioner av bolagets vinst eller förlust, och därmed vårt uttalande om detta, är att med rimlig grad av säkerhet bedöma om förslaget är förenligt med aktiebolagslagen.

Rimlig säkerhet är en hög grad av säkerhet, men ingen garanti för att en revision som utförs enligt god revisionssed i Sverige alltid kommer att upptäcka åtgärder eller försummelser som kan föranleda ersättningsskyldighet mot bolaget, eller att ett förslag till dispositioner av bolagets vinst eller förlust inte är förenligt med aktiebolagslagen.

Som en del av en revision enligt god revisionssed i Sverige använder vi professionellt omdöme och har en professionellt skeptisk inställning under hela revisionen. Granskningen av förvaltningen och förslaget till dispositioner av bolagets vinst eller förlust grundar sig främst på revisionen av räkenskaperna. Vilka tillkommande granskningsåtgärder som utförs baseras på vår professionella bedömning med utgångspunkt i risk och väsentlighet. Det innebär att vi fokuserar granskningen på sådana åtgärder, områden och förhållanden som är väsentliga för verksamheten och där avsteg och överträdelser skulle ha särskild betydelse för bolagets situation. Vi går igenom och prövar fattade beslut, beslutsunderlag, vidtagna åtgärder och andra förhållanden som är relevanta för vårt uttalande om ansvarsfrihet. Som underlag för vårt uttalande om styrelsens förslag till dispositioner beträffande bolagets vinst eller förlust har vi granskat om förslaget är förenligt med aktiebolagslagen.

Stockholm den dag som framgår av vår elektroniska signatur.

PricewaterhouseCoopers AB

Nicklas Kullberg  
Auktoriserad revisor

2022110807385

## Deltagare

PRICEWATERHOUSECOOPERS AB 556067-4276 Sverige

Signerat med Svenskt BankID

Namn returnerat från Svenskt BankID: Nicklas Kullberg

Nicklas Kullberg  
Auktoriserad revisor

2022-05-31 14:16:20 UTC

Datum

Leveranskanal: E-post

2022110807386

## List of Signatures Page 1/1

 Iyuno Sweden Holding II - Financial Statements 2021.pdf

| Name                | Method            | Signed at               |
|---------------------|-------------------|-------------------------|
| Chi Haeng Lee       | One-Time-Password | 2022-05-10 07:22 GMT+02 |
| Mike LaSalle        | One-Time-Password | 2022-05-10 06:17 GMT+02 |
| Hyonmoo Lee         | One-Time-Password | 2022-05-10 06:00 GMT+02 |
| Jason Brenek        | One-Time-Password | 2022-05-10 05:45 GMT+02 |
| HENRIK BORELIUS     | BANKID            | 2022-05-09 18:16 GMT+02 |
| Nicklas Kullberg    | BANKID            | 2022-05-31 15:53 GMT+02 |
| Klas Erik Johansson | BANKID            | 2022-05-23 15:06 GMT+02 |
| Joanne Kwon         | One-Time-Password | 2022-05-12 03:47 GMT+02 |



This file is sealed with a digital signature. The seal is a guarantee for the authenticity of the document.

External reference: 16BA78103F4B47FDA70817BCB51DBA2B

SDI Media Scandinavia AB  
556538-9375

Not 25 Likvida medel i kassaflödet

|   | 2021-12-31   | 2020-12-31   |
|---|--------------|--------------|
| Kassamedel  | 0            | 0            |
| Disponibla tillgodohavanden hos banker och andra kreditinstitut | 4 731        | 2 337        |
| <b>Summa</b>  | <b>4 731</b> | <b>2 337</b> |

Not 26 Händelser efter räkenskapsårets utgång

Ägarbyte: Den 26 mars 2021 förvärvades SDI Media Group Inc av Lyuno US Holding Inc, USA. Från det datumet blev den yttersta kontrollerande parten Altor Holding IV AB, ett företag beläget i Sverige.

COVID-19: Coronapandemin fortsätter att påverka verksamheten generellt 2021. Åtgärder kvarstår för att skydda vår personal och vår verksamhet globalt. Vi kan förvänta oss att vissa störningar kommer att fortsätta när regeringar vidtar åtgärder för att hantera nya infektionsvågor, men det förväntas att utbyggnaden av vaccinationsprogram gradvis kommer att förbättra situationen. Vi förväntar oss att verksamheten kommer att förbli motståndskraftig och som speglas i resultatet för 2020 förväntar vi oss inte någon betydande inverkan på den finansiella utvecklingen 2021.

Därutöver har inga väsentliga händelser inträffat efter räkenskapsårets slut.

Not 27 Ställda säkerheter


|                    | 2021-12-31 | 2020-12-31 |
|--------------------|------------|------------|
| Ställda säkerheter | Inga       | Inga       |


Not 28 Eventualförpliktelser och eventualtillgångar

Styrelsen bedömer att eventualförpliktelser och eventualtillgångar saknas.

Stockholm den 30/6 2022.

Alberto Abisso  
Styrelsens ordförande

  
Markus Böcker

  
Niclas Ekstedt  
Verkställande direktör

Vår revisionsberättelse har lämnats den 30/6 2022.

PricewaterhouseCoopers AB

  
Nicklas Kullberg  
Auktoriserad revisor