


Årsredovisning
för
TKEC Holding AB
559439-6417

Räkenskapsåret
2023-09-01 – 2024-08-31

Fastställelseintyg

Undertecknad styrelseledamot i TKEC Holding AB intygar, dels att denna kopia av årsredovisningen stämmer överens med originalet, dels att resultaträkningen och balansräkningen i årsredovisningen har fastställts på årsstämman den 1 september 2024. Årsstämman beslutade att godkänna styrelsens förslag till resultatdisposition.

Västerås den 1 september 2024



Torsten Kolmin

2024090305481

Årsredovisning
för
TKEC Holding AB
559439-6417

Räkenskapsåret
2023-09-01 – 2024-08-31

Styrelsen och verkställande direktören för TKEC Holding AB avger följande årsredovisning för räkenskapsåret 2023-09-01 – 2024-08-31.

Årsredovisningen är upprättad i svenska kronor, SEK. Om inte annat särskilt anges, redovisas alla belopp i hela kronor (kr). Uppgifter inom parentes avser föregående år.

Förvaltningsberättelse

Verksamheten

Allmänt om verksamheten

Bolaget äger och förvaltar aktier i dotterföretaget Torsten Kolmin Economic Consulting AB (org.nr. 556941-0763), Torsten Kolmin Economic Consulting AB bedriver konsultverksamhet samt förvaltning av värdepapper.

TKEC Holding AB upprättar ingen koncernredovisning med hänvisning till undantagsreglerna för mindre koncerner i årsredovisningslagens 7 kap. 3 §.

Företaget har sitt säte i Västerås.

Flerårsöversikt (Tkr)	2023/24	2023 (3 mån)
Nettoomsättning	0	0
Resultat efter finansiella poster	497	454
Soliditet (%)	100,0	96,2

Förändringar i eget kapital

	Aktie- kapital	Balanserat resultat	Årets resultat	Totalt
Belopp vid årets ingång	25 000		454 165	479 165
Disposition enligt beslut av årsstämman:				
Balanseras i ny räkning		454 165	-454 165	0
Utdelning extrastämman		-440 000		-440 000
Årets resultat			496 744	496 744
Belopp vid årets utgång	25 000	14 165	496 744	535 909

Resultatdisposition

Styrelsen föreslår att till förfogande stående vinstmedel (kronor):

balanserad vinst	14 165
årets vinst	496 744
	510 909
disponeras så att	
i ny räkning överföres	510 909
	510 909

Företagets resultat och ställning i övrigt framgår av efterföljande resultat- och balansräkning med noter.

2024090305483

Resultaträkning

Not

2023-09-01
-2024-08-31

2023-06-28
-2023-08-31
(3 mån)

Summa rörelseintäkter, lagerförändringar m.m.

0

0

Rörelsekostnader

Övriga externa kostnader

-5 260

-7 835

Summa rörelsekostnader

-5 260

-7 835

Rörelseresultat

-5 260

-7 835

Finansiella poster

Resultat från andelar i koncernföretag

2

490 000

462 000

Övriga ränteintäkter och liknande resultatposter

12 212

0

Summa finansiella poster

502 212

462 000

Resultat efter finansiella poster

496 952

454 165

Resultat före skatt

496 952

454 165

Skatter

Skatt på årets resultat

-208


0

Årets resultat

496 744

454 165

2024090305484



Balansräkning

Not

2024-08-31

2023-08-31

TILLGÅNGAR

Anläggningstillgångar

Finansiella anläggningstillgångar

Andelar i koncernföretag

3, 4

35 000

35 000

Summa finansiella anläggningstillgångar

35 000

35 000

Summa anläggningstillgångar

35 000

35 000

Omsättningstillgångar

Kortfristiga fordringar

Fordringar hos koncernföretag

490 000

462 000

Förutbetalda kostnader och upplupna intäkter

8 000

0

Summa kortfristiga fordringar

498 000

462 000

Kassa och bank

Kassa och bank

3 116

1 010

Summa kassa och bank

3 116

1 010

Summa omsättningstillgångar

501 116

463 010

SUMMA TILLGÅNGAR

536 116

498 010

Balansräkning

Not

2024-08-31

2023-08-31

EGET KAPITAL OCH SKULDER

Eget kapital

Bundet eget kapital

Aktiekapital

25 000

25 000

Summa bundet eget kapital

25 000

25 000

Fritt eget kapital

Balanserat resultat

14 165

0

Årets resultat

496 744

454 165

Summa fritt eget kapital

510 909

454 165

Summa eget kapital

535 909

479 165

Kortfristiga skulder

Skatteskulder

207

0

Övriga skulder

0

18 845

Summa kortfristiga skulder

207

18 845

SUMMA EGET KAPITAL OCH SKULDER

536 116

498 010

2024090305486

7

Noter

Not 1 Redovisningsprinciper

Allmänna upplysningar

Årsredovisningen är upprättad i enlighet med årsredovisningslagen och Bokföringsnämndens allmänna råd (BFNAR 2016:10) om årsredovisning i mindre företag.

Nyckeltalsdefinitioner

Nettoomsättning

Rörelsens huvudintäkter, fakturerade kostnader, sidointäkter samt intäktskorrigeringar.

Resultat efter finansiella poster

Resultat efter finansiella intäkter och kostnader men före bokslutsdispositioner och skatter.

Soliditet (%)

Justerat eget kapital (eget kapital och obeskattade reserver med avdrag för uppskjuten skatt) i procent av balansomslutning.

Not 2 Resultat från andelar i koncernföretag

	2023-09-01 -2024-08-31	2023-06-28 -2023-08-31
Erhållna utdelningar	490 000	462 000
	490 000	462 000

Not 3 Andelar i koncernföretag

	2024-08-31	2023-08-31
Ingående anskaffningsvärden	35 000	0
Inköp	0	35 000
Utgående ackumulerade anskaffningsvärden	35 000	35 000
Utgående redovisat värde	35 000	35 000


2024090305487

2

Not 4 Specifikation andelar finansiella anläggningstillgångar (med marknadsvärde)

Namn	Kapital- andel	Rösträtts- andel	Antal andelar	Bokfört värde	
Torsten Kolmin Econmic Consulting	70%	70%	350	35 000 35 000	
	Org.nr	Säte	Eget kapital	Resultat	
Torsten Kolmin Econmic Consulting	556941-0763	Västerås	2 358 509	374 565	

Västerås den 1 september 2024


Torsten Kolmin
Verkställande direktör

Kopian överensstämmer med originalhandlingen!
Torsten Kolmin Economic Consulting AB
Torsten Kolmin

