

**ÅRSREDOVISNING**  
och  
**KONCERNREDOVISNING**  
för  
**Swedese Möbler AB**  
Org.nr. 556280-1323

Styrelsen och verkställande direktören får härmed avlämna årsredovisning och koncernredovisning för räkenskapsåret 2022-01-01 - 2022-12-31

| Innehåll                 | Sida |
|--------------------------|------|
| - förvaltningsberättelse | 2    |
| - resultaträkning        | 5    |
| - balansräkning          | 6    |
| - kassaflödesanalys      | 8    |
| - noter                  | 9    |
| - underskrifter          | 18   |

Undertecknad styrelseledamot i Swedese Möbler AB intygar härmed, dels att denna kopia av årsredovisningen överensstämmer med originalet, dels att resultat- och balansräkning fastställts på årsstämma den 2023-05-24  
Stämman beslöt tillika godkänna styrelsens förslag till vinstdisposition.

Möln dal 2023-06-20

  
-----  
Julio Patino

**FÖRVALTNINGSBERÄTTELSE**

Årsredovisningen är upprättad i KSEK.

**Verksamheten**

Swedese utvecklar, producerar och marknadsför möbler och accessoarer med produktionstekniskt avancerade lösningar för lounge och mötesarealer inom alla offentliga-, hotell-, restaurang- och hemmiljöer. Marknaden är världsomspännande.

Företagets säte är Vaggeryd

**Flerårsjämförelse\***

|                                  | 2022    | 2021    | 2020    | 2019    | 2018    |
|----------------------------------|---------|---------|---------|---------|---------|
| Nettoomsättning                  | 221 317 | 211 593 | 180 037 | 178 089 | 190 839 |
| Res. efter finansiella poster    | 8 484   | 17 266  | 12 623  | 7 303   | 12 454  |
| Balansomslutning                 | 100 046 | 96 416  | 93 916  | 83 403  | 85 879  |
| Soliditet (%)                    | 39      | 42      | 47      | 37      | 39      |
| Avkastning på eget kapital (%)   | 21      | 41      | 39      | 23      | 37      |
| Avkastning på totalt kapital (%) | 9       | 19      | 13      | 9       | 15      |
| Antal anställda                  | 109     | 99      | 93      | 106     | 109     |

\*Definitioner av nyckeltal, se noter

**Ägarförhållanden**

Swedese Möbler AB är ett helägt dotterbolag till Patino Group AB, org.nr. 559043-7132.

**Väsentliga händelser under räkenskapsåret**

Försäljningen till den svenska marknaden stod för ca 80%, resterande 20% utgjordes av export.

Bolaget har haft en positiv utveckling av försäljningen under första halvåret. Efter semesterperioden märktes en tydlig avmattning av efterfrågan. Den svenska marknaden utvecklades positivt, med en ökning på ca 5% jämfört med året innan.

Den största investeringen under året har gjorts i Äng, där en utbyggnad av lagerlokal samt lastbrygga för ankommande gods har skett. Total investering är ca 4 MSEK. Investeringen möjliggör expansion av verksamheten samt en förbättrad logistik.

I oktober öppnade vi vår Brandstore-butik på Malmtorgsgatan i Stockholm. Butiken huserar i samma lokaler som vårt showroom, men under året har en omställning skett av lokalerna till att även fungera som butik.

Våra övriga satsningar under året har varit inom marknad, personal och IT. Inom marknad har vi arbetat vidare med att förbättra vårt PIM-system (Product Information Management), med syfte att möjliggöra förbättrad support till våra kunder, genom att förse dem med digital produktdata. Våra satsningar inom personal har skett under devisen "Vi Tillsammans", där vi har arbetat med aktiviteter som syftar till att stärka företagskulturen inom företaget. Inom IT har vi främst bedrivit projekt kopplat till vårt affärssystem, där vi har uppnått effektiviseringar inom framförallt produktion och logistik.

Under första halvåret tillträdde en HR-chef, en produktchef samt en försäljningschef sina tjänster på företaget.

En omorganisation inom bolagets supply chain-funktion har genomförts, vilket syftar till att förstärka ledningsfunktionen inom produktionsavdelningen. Inom produktionen har en ny produktionschef till fabriken i Vaggeryd tillträtt sin tjänst i maj 2022.

Under hösten har en minskning av personalstyrkan inom produktion i Vaggeryd genomförts, ca 8 heltidstjänster har slutat på företaget. Denna åtgärd är en direkt följd av minskad efterfrågan på marknaden.

I arbetet med produktutveckling har bolaget fortsatt att ta fram möbler för både offentlig- och hemmiljö.

**Framtida utveckling**

Det råder stor osäkerhet om de kommande årens utveckling, framförallt beroende på omvärldsfaktorer som påverkar den lokala och globala ekonomin samt därmed också konjunkturen och efterfrågan på företagets produkter och tjänster. Denna osäkerhet gör det vanskligt att utforma någon prognos.

**Tillstånd- eller anmälningspliktig verksamhet enligt miljöbalken**

Bolaget bedriver verksamhet som inte är anmälningspliktig enligt miljöbalken, efter beslut av Miljö- och byggnämnden inom Vaggeryds kommun.

Flisbart träavfall avskiljs och tas om hand för förbränning. Allt övrigt avfall sorteras och transporteras till återvinning, förbränning, avdunstning eller deponi.

Vattenbaserad lack används i så stor omfattning som möjligt till ytbehandling. För närvarande är fördelningen 90% vattenbaserad lack och 10% lösningsbaserad lack.

**Förändringar i eget kapital**

|  | <b>Aktiekapital</b> | <b>Uppskrivningsfond</b> | <b>Reservfond</b> | <b>Balanserat resultat</b> | <b>Årets resultat</b> |
|--|---------------------|--------------------------|-------------------|----------------------------|-----------------------|
| Belopp vid årets ingång:                 | 5 600               | 9 895                    | 1 120             | 751                        | 8 993                 |
| Resultatdisp. enl. beslut av årsstämman: |                     |                          |                   | 8 993                      | -8 993                |
| Upplösning av uppskrivningsfond:         |                     | -333                     |                   | 333                        |                       |
| Utdelning till aktieägare:               |                     |                          |                   | -8 000                     |                       |
| Årets vinst:                             |                     |                          |                   |                            | 6 824                 |
| Belopp vid årets utgång                  | 5 600               | 9 562                    | 1 120             | 2 077                      | 6 824                 |

**Resultatdisposition (kronor)**

Förslag till disposition av bolagets vinst

Till årsstämmans förfogande står

|                  |                  |
|------------------|------------------|
| balanserad vinst | 2 076 559        |
| årets vinst      | 6 838 310        |
|                  | <u>8 914 869</u> |

Styrelsen föreslår att

|                          |                  |
|--------------------------|------------------|
| till aktieägarna utdelas | 2 000 000        |
| i ny räkning överföres   | 6 914 869        |
|                          | <u>8 914 869</u> |

**Förslag till beslut om vinstutdelning**

Styrelsen föreslår att utdelning lämnas med 2 000 000,00 kr. vilket motsvarar 357,14 kr. per aktie.

Styrelsen föreslår att utbetalning av utdelningen skall ske i omedelbar anslutning till årsstämman.

Styrelsen anser att den föreslagna vinstutdelningen är försvarlig med hänsyn till de krav som verksamhetens art, omfattning och risker ställer på storleken av det egna kapitalet samt bolagets konsolideringsbehov, likviditet och ställning i övrigt.

Yttrandet ska ses mot bakgrund av den information som framgår av årsredovisningen. Företagsledningen planerar inga väsentliga förändringar av befintlig verksamhet så som väsentliga investeringar, försäljningar eller avveckling.

# Swedese Möbler AB

Org.nr. 556280-1323

Hänsyn har även tagits till de krav som koncernverksamhetens art, omfattning och risker ställer på koncernens egna kapital samt till koncernens konsolideringsbehov, likviditet och ställning i övrigt.

Beträffande bolagets resultat och ställning i övrigt hänvisas till efterföljande resultat- och balansräkningar med tillhörande noter.

2023063006424

**Swedese Möbler AB**

Org.nr. 556280-1323

**RESULTATRÄKNING**

|   | Not     | 2022-01-01<br>2022-12-31 | 2021-01-01<br>2021-12-31 |
|---|---------|--------------------------|--------------------------|
| <b>Rörelsens intäkter m.m.</b>  |         |                          |                          |
| Nettoomsättning   | 2, 3, 4 | 221 317                  | 211 593                  |
| Förändring av lager av produkter i arbete, färdiga varor och pågående arbete för annans räkning |         | 2 346                    | 1 453                    |
| Övriga rörelseintäkter  |         | 188                      | 342                      |
|   |         | <u>223 851</u>           | <u>213 388</u>           |
| <b>Rörelsens kostnader</b>  |         |                          |                          |
| Råvaror och förnödenheter   |         | -90 604                  | -84 669                  |
| Övriga externa kostnader  | 5       | -58 860                  | -51 150                  |
| Personalkostnader   | 6       | -62 149                  | -57 011                  |
| Av- och nedskrivningar av materiella och immateriella anläggningstillgångar                     |         | -3 330                   | -3 182                   |
|   |         | <u>-214 943</u>          | <u>-196 012</u>          |
| <b>Rörelseresultat</b>  |         | 8 908                    | 17 376                   |
| <b>Resultat från finansiella poster</b>   |         |                          |                          |
| Övriga ränteintäkter och liknande resultatposter  |         | 269                      | 404                      |
| Räntekostnader och liknande resultatposter  |         | -693                     | -514                     |
|   |         | <u>-424</u>              | <u>-110</u>              |
| <b>Resultat efter finansiella poster</b>  |         | 8 484                    | 17 266                   |
| <b>Bokslutsdispositioner</b>  |         |                          |                          |
| Avsättning till periodiseringsfond  |         | 0                        | -4 150                   |
| Återföring från periodiseringsfond  |         | 0                        | 2 785                    |
| Förändring av avskrivningar utöver plan   |         | 240                      | -679                     |
| Lämnade koncernbidrag   |         | 0                        | -3 750                   |
|   |         | <u>240</u>               | <u>-5 794</u>            |
| <b>Resultat före skatt</b>  |         | 8 724                    | 11 472                   |
| Skatt på årets resultat   | 7       | -1 886                   | -2 479                   |
| <b>Årets resultat</b>   |         | <u>6 838</u>             | <u>8 993</u>             |

2023063006425

ull

**Swedese Möbler AB**

Org.nr. 556280-1323

**BALANSRÄKNING****TILLGÅNGAR**

|  | Not | 2022-12-31     | 2021-12-31    |
|--|-----|----------------|---------------|
| <b>Anläggningstillgångar</b>   |     |                |               |
| <b>Immateriella anläggningstillgångar</b>                                      |     |                |               |
| Hyresrätter och liknande rättigheter   | 8   | 495            | 495           |
| <b>Summa immateriella anläggningstillgångar</b>                                |     | <u>495</u>     | <u>495</u>    |
| <b>Materiella anläggningstillgångar</b>  |     |                |               |
| Byggnader och mark   | 9   | 24 811         | 25 890        |
| Maskiner och andra tekniska anläggningar                                       | 10  | 2 863          | 2 970         |
| Inventarier, verktyg och installationer  | 11  | 5 428          | 5 658         |
| Pågående nyanläggningar och förskott avseende materiella anläggningstillgångar | 12  | 4 089          | 0             |
| <b>Summa materiella anläggningstillgångar</b>                                  |     | <u>37 191</u>  | <u>34 518</u> |
| <b>Finansiella anläggningstillgångar</b>                                       |     |                |               |
| Andelar i koncernföretag   |     | 32             | 32            |
| Andra långfristiga fordringar  |     | 16             | 15            |
| <b>Summa finansiella anläggningstillgångar</b>                                 |     | <u>48</u>      | <u>47</u>     |
| <b>Summa anläggningstillgångar</b>   |     | <b>37 734</b>  | <b>35 060</b> |
| <b>Omsättningstillgångar</b>   |     |                |               |
| <b>Varulager m.m.</b>  |     |                |               |
| Råvaror och förnödenheter  |     | 26 299         | 16 397        |
| Varor under tillverkning   |     | 11 243         | 9 844         |
| Färdiga varor och handelsvaror   |     | 4 905          | 2 414         |
| <b>Summa varulager m.m.</b>  |     | <u>42 447</u>  | <u>28 655</u> |
| <b>Kortfristiga fordringar</b>   |     |                |               |
| Kundfordringar   |     | 10 669         | 11 271        |
| Fordringar hos koncernföretag  |     | 211            | 205           |
| Aktuell skattefordran  |     | 134            | 0             |
| Övriga fordringar  |     | 167            | 1 946         |
| Förutbetalda kostnader och upplupna intäkter                                   | 14  | 1 938          | 1 709         |
| <b>Summa kortfristiga fordringar</b>   |     | <u>13 119</u>  | <u>15 131</u> |
| <b>Kassa och bank</b>  |     |                |               |
| Kassa och bank   |     | 6 746          | 17 570        |
| <b>Summa kassa och bank</b>  |     | <u>6 746</u>   | <u>17 570</u> |
| <b>Summa omsättningstillgångar</b>   |     | <b>62 312</b>  | <b>61 356</b> |
| <b>SUMMA TILLGÅNGAR</b>  |     | <b>100 046</b> | <b>96 416</b> |

2023063006426

**Swedese Möbler AB**

Org.nr. 556280-1323

**BALANSRÄKNING**

2022-12-31

2021-12-31

**EGET KAPITAL OCH SKULDER**

Not

**Eget kapital****Bundet eget kapital**

Aktiekapital

5 600

5 600

Uppskrivningsfond

16

9 562

9 895

Reservfond

1 120

1 120

**Summa bundet eget kapital**

16 282

16 615

**Fritt eget kapital**

Balanserat resultat

2 077

751

Årets resultat

6 838

8 993

**Summa fritt eget kapital**

8 915

9 744

**Summa eget kapital**

25 197

26 359

**Obeskattade reserver**

Periodiseringsfond

13 358

13 358

Ackumulerade avskrivningar utöver plan

3 884

4 124

**Summa obeskattade reserver**

17 242

17 482

**Avsättningar**

17

Avsättningar för pensioner och liknande förpliktelser

532

684

Uppskjuten skatteskuld

13

1 937

1 974

**Summa avsättningar**

2 469

2 658

**Långfristiga skulder**

18, 19

Skulder till kreditinstitut

22 425

13 125

**Summa långfristiga skulder**

22 425

13 125

**Kortfristiga skulder**

19

Skulder till kreditinstitut

700

700

Förskott från kunder

325

931

Leverantörsskulder

15 508

12 840

Skulder till koncernföretag

0

2 000

Aktuell skatteskuld

0

3 489

Övriga skulder

3 598

3 577

Upplupna kostnader och förutbetalda intäkter

20

12 582

13 255

**Summa kortfristiga skulder**

32 713

36 792

**SUMMA EGET KAPITAL OCH SKULDER**

100 046

96 416

2023063006427

**Swedese Möbler AB**

Org.nr. 556280-1323

**KASSAFLÖDESANALYS**

|   | Not | 2022-01-01<br>2022-12-31 | 2021-01-01<br>2021-12-31 |
|---|-----|--------------------------|--------------------------|
| <b>Den löpande verksamheten</b>   |     |                          |                          |
| Rörelseresultat   | 2   | 8 908                    | 17 376                   |
| Justeringar för poster som inte ingår i kassaflödet                                       |     | 3 330                    | 3 182                    |
| Erhållen ränta m.m.   |     | 269                      | 404                      |
| Erlagd ränta  |     | -693                     | -514                     |
| Betald inkomstskatt   |     | -5 570                   | -1 241                   |
| <b>Kassaflöde från den löpande verksamheten före förändringar av rörelsekapital</b>       |     | <u>6 244</u>             | <u>19 207</u>            |
| <b>Kassaflöde från förändringar av rörelsekapital</b>                                     |     |                          |                          |
| Minskning(+)/ökning(-) av varulager/pågående arbete                                       |     | -13 792                  | -5 369                   |
| Minskning(+)/ökning(-) av kundfordringar  |     | 602                      | -1 968                   |
| Minskning(+)/ökning(-) av fordringar  |     | 1 542                    | 742                      |
| Minskning(-)/ökning(+) av leverantörsskulder  |     | 2 061                    | 2 058                    |
| Minskning(-)/ökning(+) av kortfristiga skulder  |     | -3 607                   | -959                     |
| <b>Kassaflöde från den löpande verksamheten</b>   |     | <u>-6 950</u>            | <u>13 711</u>            |
| <b>Investeringsverksamheten</b>   |     |                          |                          |
| Förvärv av pågående nyanläggningar och förskott avseende materiella anläggningstillgångar |     | -4 089                   | 0                        |
| Förvärv av maskiner och andra tekniska anläggningar                                       | 10  | -530                     | -261                     |
| Förvärv av inventarier, verktyg och installationer  | 11  | -1 255                   | -2 988                   |
| <b>Kassaflöde från investeringsverksamheten</b>   |     | <u>-5 874</u>            | <u>-3 249</u>            |
| <b>Finansieringsverksamheten</b>  |     |                          |                          |
| Lämnade koncernbidrag   |     | 0                        | -3 750                   |
| Upptagna långfristiga lån   |     | 10 000                   | 4 125                    |
| Nyttjande av checkräkningskredit  |     | 700                      | 0                        |
| Amortering kortfristig del av långfristigt lån  |     | -700                     | 0                        |
| Utbetald utdelning  |     | -8 000                   | -15 000                  |
| <b>Kassaflöde från finansieringsverksamheten</b>  |     | <u>2 000</u>             | <u>-14 625</u>           |
| <b>Förändring av likvida medel</b>  |     | <u>-10 824</u>           | <u>-4 163</u>            |
| Likvida medel vid årets början  |     | 17 570                   | 21 733                   |
| <b>Likvida medel vid årets slut</b>   |     | <u>6 746</u>             | <u>17 570</u>            |

2023063006428

## NOTER

### Not 1 Redovisnings- och värderingsprinciper

Swedese Möbler ABs årsredovisning upprättas med tillämpning av årsredovisningslagen och Bokföringsnämndens allmänna råd BFNAR 2012:1 Årsredovisning och koncernredovisning (K3). Redovisningsprinciperna är oförändrade jämfört med föregående räkenskapsår.

Principerna är oförändrade jämfört med föregående år.

#### *Intäkter*

Försäljning av varor redovisas när väsentliga risker och fördelar övergår från säljare till köpare i enlighet med försäljningsvillkoren. Försäljningen redovisas efter avdrag för moms och rabatter.

#### *Kundlojalitetsprogram (kundbonus)*

Bolaget har ett kundlojalitetsprogram i vilket kunderna, vid vissa givna förutsättningar, tilldelas bonus för genomförda köp.

#### *Rapportering för verksamhetsgrenar och geografiska marknader*

Bolaget producerar, marknadsför och säljer möbler och accessoarer till både offentlig- och hemmiljö. Bolaget har hela världen som sin marknad, men med tyngdpunkt i Europa och framförallt Sverige.

#### *Inkomstskatter*

Aktuella skatter värderas utifrån de skattesatser och skatteregler som gäller på balansdagen. Uppskjutna skatter värderas utifrån de skattesatser och skatteregler som är beslutade före balansdagen. Fordringar och skulder netto redovisas endast när det finns en legal rätt till kvittning. Aktuell skatt, liksom förändring i uppskjuten skatt, redovisas i resultaträkningen om inte skatten är hänförlig till en händelse eller transaktion som redovisas direkt i eget kapital. På grund av sambandet mellan redovisning och beskattning särredovisas inte den uppskjutna skatteskulden som är hänförlig till obeskattade reserver.

#### *Immateriella anläggningstillgångar*

Immateriella anläggningstillgångar redovisas till anskaffningsvärde med avdrag för ackumulerade avskrivningar och eventuella nedskrivningar. Tillgångarna skrivs av linjärt över tillgångarnas bedömda nyttjandeperiod. Nyttjandeperioden omprövas per varje balansdag. Pågående projekt skrivs inte av utan nedskrivningsprövas årligen.

Följande nyttjandeperioder tillämpas:

Koncessioner, patent, licenser, varumärken samt liknande rättigheter 5 år.

## NOTER

### *Materiella anläggningstillgångar*

Materiella anläggningstillgångar redovisas till anskaffningsvärde minskat med avskrivningar. I anskaffningsvärdet ingår utgifter som direkt kan hänföras till förvärvet av tillgången.

När en komponent i en anläggningstillgång byts ut, uträknas eventuell kvarvarande del av den gamla komponenten och den nya komponentens anskaffningsvärde aktiveras. Tillkommande utgifter som avser tillgångar som inte delas upp i komponenter läggs till anskaffningsvärdet om de beräknas ge företaget framtida ekonomiska fördelar, till den del tillgångens prestanda ökar i förhållande till tillgångens värde vid anskaffningstidpunkten. Utgifter för löpande reparation och underhåll redovisas som kostnader.

Viktad avskrivning för byggnader uppgår till cirka 3%.

Realisationsvinst respektive realisationsförlust vid avyttring av en anläggningstillgång redovisas som "Övrig rörelseintäkt" respektive "Övrig rörelsekostnad".

Materiella anläggningstillgångar skrivs av systematiskt över tillgångens bedömda nyttjandeperiod. När tillgångarnas avskrivningsbara belopp fastställs, beaktas i förekommande fall tillgångens restvärde. Bolagets mark har obegränsad nyttjandeperiod och skrivs inte av. Linjär avskrivningsmetod används för övriga typer av materiella tillgångar.

Följande avskrivningstider tillämpas:

Markanläggningar 20 år

Maskiner och andra tekniska anläggningar 5-10 år

Inventarier, verktyg och installationer 5-10 år

Inga låneutgifter aktiveras.

### *Leverantörsskulder*

Leverantörsskulder redovisas initialt till anskaffningsvärde efter avdrag för transaktionskostnader. Härigenom överensstämmer, vid förfallotidpunkten, det redovisade beloppet och det belopp som ska återbetalas.

### *Nedskrivningsprövning av finansiella anläggningstillgångar*

Vid varje balansdag bedömer bolaget om det finns någon indikation på nedskrivningsbehov i något utav de finansiella anläggningstillgångarna. Nedskrivning sker om värdegånger bedöms vara bestående. Nedskrivning redovisas i resultaträkningsposten "Resultat från övriga värdepapper och fordringar som är anläggningstillgångar".

### *Varulager*

Finansiella instrument värderas till verkligt värde.

Varulagret värderas, med tillämpning av först-in först-ut principen, till det lägsta av anskaffningsvärdet och det verkliga värdet på balansdagen. Individuell inkurans har beaktats.

### *Kassaflödesanalys*

Kassaflödesanalysen upprättas enligt indirekt metod - det redovisade kassaflödet omfattar endast transaktioner som medfört in- och utbetalningar.

### *Uppskattningar och bedömningar*

Bolaget gör uppskattningar och bedömningar om framtiden. De uppskattningar för redovisningsändamål som blir följden av dessa kommer, definitionsmässigt, sällan att motsvara det verkliga resultatet. Det finns inga uppskattningar och antaganden som innebär en betydande risk för väsentliga justeringar i redovisade värden för tillgångar och skulder under nästkommande år.

**NOTER**

*Nyckeltalsdefinitioner*

Soliditet: Eget kapital och obeskattade reserver (med avdrag för uppskjuten skatt) i förhållande till balansomslutningen.

Avkastning på totalt kapital: Resultat före avdrag för räntekostnader i förhållande till balansomslutningen.

Avkastning på eget kapital: Resultat efter finansiella poster i förhållande till eget kapital och obeskattade reserver (med avdrag för uppskjuten skatt).

**UPPLYSNINGAR TILL ENSKILDA POSTER**

| Not 2 | Nettoomsättningens fördelning på verksamhetsgrenar och geografiska marknader | 2022 | 2021 |
|-------|--|------|------|
|-------|--|------|------|

*Nettoomsättningen fördelar sig på geografiska marknader enligt följande:*

|                    |                |                |
|--------------------|----------------|----------------|
| Norden             | 197 327        | 187 780        |
| Europa exkl Norden | 17 381         | 18 268         |
| Nordamerika        | 4 769          | 3 813          |
| Övriga marknader   | 1 840          | 1 731          |
|                    | <u>221 317</u> | <u>211 592</u> |

| Not 3 | Inköp och försäljning inom koncernen | 2022 | 2021 |
|-------|--------------------------------------|------|------|
|-------|--------------------------------------|------|------|

|                           |      |      |
|---------------------------|------|------|
| Inköp från koncernföretag | 2082 | 2302 |
|---------------------------|------|------|

| Not 4 | Leasingavtal - Operationell leasing leasetagare | 2022 | 2021 |
|-------|---|------|------|
|-------|---|------|------|

|               |       |       |
|---------------|-------|-------|
| Årets kostnad | 3 425 | 3 642 |
|---------------|-------|-------|

Framtida minimileasingavgifter för icke uppsägningsbara leasingavtal, förfaller till betalning enligt följande:

|                           |               |              |
|---------------------------|---------------|--------------|
| Inom 1 år                 | 3 476         | 3 165        |
| Senare än 1 men inom 5 år | 6 721         | 3 888        |
|                           | <u>10 197</u> | <u>7 053</u> |

Uppgifterna i denna not innehåller även finansiella leasingavtal, vilka redovisas som operationella. Förutom hyra av lokaler, avser avtalen leasing av maskiner för tillverkning, inventarier och bilar för transportändamål.

## NOTER

2023063006452

| Not 5 | Ersättning till revisorer                   | 2022      | 2021      |
|-------|---|-----------|-----------|
|       | <i>Trevi Revision</i>                       |           |           |
|       | Revisionsuppdrag                            | 180       | 180       |
|       | Revisionsverksamhet utöver revisionsuppdrag | 0         | 0         |
|       | Skatterådgivning                            | 0         | 0         |
|       | Övriga tjänster                             | 0         | 5         |
|       |   | <hr/> 180 | <hr/> 185 |

Med revisionsuppdrag avses revisors arbete för den lagstadgade revisionen och med revisionsverksamhet olika typer av kvalitetssäkringstjänster. Övriga tjänster är sådant som inte ingår i revisionsuppdrag, revisionsverksamhet eller skatterådgivning.

| Not 6 | Personal   | 2022         | 2021         |
|-------|--|--------------|--------------|
|       | <i>Medelantal anställda</i>  |              |              |
|       | Medelantalet anställda bygger på av bolaget betalda närvarotimmar relaterade till en normal arbetstid. |              |              |
|       | Medelantal anställda har varit   | 109          | 99           |
|       | varav kvinnor  | 38           | 34           |
|       | varav män  | 71           | 65           |
|       | <i>Löner, ersättningar m.m.</i>  |              |              |
|       | Löner, ersättningar, sociala kostnader och pensionskostnader har utgått med följande belopp:           |              |              |
|       | Styrelsen och VD:  |              |              |
|       | Löner och ersättningar   | 3 064        | 2 489        |
|       |  | <hr/> 3 064  | <hr/> 2 489  |
|       | Övriga anställda:  |              |              |
|       | Löner och ersättningar   | 40 590       | 37 317       |
|       | Pensionskostnader  | 2 755        | 2 544        |
|       |  | <hr/> 43 345 | <hr/> 39 861 |
|       | Sociala kostnader  | 13 698       | 13 338       |
|       | Summa styrelse och övriga  | <hr/> 60 107 | <hr/> 55 688 |

## NOTER

*Styrelseledamöter och ledande befattningshavare*

|  |   |   |
|--|---|---|
| Antal styrelseledamöter  | 7 | 7 |
| varav kvinnor  | 2 | 2 |
| varav män  | 5 | 5 |
| Antal verkställande direktörer och andra ledande befattningshavare | 1 | 1 |
| varav kvinnor  | 0 | 0 |
| varav män  | 1 | 1 |

**Not 7 Skatt på årets resultat****2022****2021**

|                  |               |               |
|------------------|---------------|---------------|
| Aktuell skatt    | -1 923        | -2 565        |
| Uppskjuten skatt | 36            | 86            |
|                  | <u>-1 887</u> | <u>-2 479</u> |

*Avstämning av effektiv skatt*

|                               |        |        |
|-------------------------------|--------|--------|
| Resultat före skatt           | 8 724  | 11 472 |
| Skattekostnad 20,60% (20,60%) | -1 797 | -2 363 |

## Skatteeffekt av:

|  |               |               |
|--|---------------|---------------|
| Ej avdragsgilla kostnader                | -154          | -121          |
| Skattemässiga justeringar                | -22           | -35           |
| Schablonintäkt periodiseringsfond        | -14           | -12           |
| Tillägg på återförd periodiseringsfond   | 0             | -34           |
| Skattereduktion för inventarieinköp 2021 | 64            | 0             |
| Förändring Uppskjuten skatt              | 36            | 86            |
| Summa                                    | <u>-1 887</u> | <u>-2 479</u> |

**Not 8 Hyresrätter och liknande rättigheter****2022-12-31****2021-12-31**

|  |            |            |
|--|------------|------------|
| Ingående anskaffningsvärde               | <u>495</u> | <u>495</u> |
| Utgående ackumulerade anskaffningsvärden | <u>495</u> | <u>495</u> |
| Utgående redovisat värde                 | 495        | 495        |

## NOTER

| Not 9 Byggnader och mark                        | 2022-12-31 | 2021-12-31 |
|---|------------|------------|
| Ingående anskaffningsvärde                      | 31 410     | 31 410     |
| Utgående ackumulerade anskaffningsvärden        | 31 410     | 31 410     |
| Ingående avskrivningar                          | -18 603    | -17 901    |
| Årets avskrivningar                             | -643       | -702       |
| Utgående ackumulerade avskrivningar             | -19 246    | -18 603    |
| Ingående uppskrivningar                         | 16 888     | 16 888     |
| Ing ack avskrivningar på uppskrivet belopp      | -3 805     | -3 369     |
| Årets avskrivningar på uppskrivet belopp        | -436       | -436       |
| Utgående ackumulerade uppskrivningar netto      | 12 647     | 13 083     |
| Utgående restvärde enligt plan                  | 24 811     | 25 890     |
| <br>  |            |            |
| Redovisat värde byggnader                       | 21 080     | 22 137     |
| Redovisat värde markanläggningar                | 231        | 253        |
| Redovisat värde mark                            | 3 500      | 3 500      |
|   | 24 811     | 25 890     |
| <br>  |            |            |
| Not 10 Maskiner och andra tekniska anläggningar | 2022-12-31 | 2021-12-31 |
| Ingående anskaffningsvärde                      | 15 505     | 15 244     |
| Inköp   | 530        | 261        |
| Utgående ackumulerade anskaffningsvärden        | 16 035     | 15 505     |
| Ingående avskrivningar                          | -12 535    | -11 938    |
| Årets avskrivningar                             | -637       | -597       |
| Utgående ackumulerade avskrivningar             | -13 172    | -12 535    |
| Utgående redovisat värde                        | 2 863      | 2 970      |
| <br>  |            |            |
| Not 11 Inventarier, verktyg och installationer  | 2022-12-31 | 2021-12-31 |
| Ingående anskaffningsvärde                      | 19 041     | 15 653     |
| Inköp   | 1 405      | 2 988      |
| Försäljningar/utrangeringar                     | -149       | 0          |
| Omklassificeringar                              | 0          | 400        |
| Utgående ackumulerade anskaffningsvärden        | 20 297     | 19 041     |
| Ingående avskrivningar                          | -13 384    | -12 133    |
| Försäljningar/utrangeringar                     | 129        | 0          |
| Årets avskrivningar                             | -1 614     | -1 251     |
| Utgående ackumulerade avskrivningar             | -14 869    | -13 384    |
| Utgående redovisat värde                        | 5 428      | 5 657      |

I ovanstående värde ingår konst och liknande tillgångar som ej skrivs av till ett värde av 89 tkr.

**Swedese Möbler AB**

Org.nr. 556280-1323

**NOTER****Not 12 Pågående nyanläggningar och förskott avseende materiella anläggningstillgångar****2022-12-31****2021-12-31**

Ingående anskaffningsvärde

0

400

Inköp

4 089

0

Omklassificeringar

0

-400

Utgående ackumulerade anskaffningsvärden

4 089

0

Utgående redovisat värde

4 089

0

**Not 13 Uppskjuten skatt****2022-12-31**Temporär Uppskjuten  
skillnadskattefordranUppskjuten  
skatteskuld

Byggnader och mark

0

0

1 887

0

1 887

**2021-12-31**Temporär Uppskjuten  
skillnadskattefordranUppskjuten  
skatteskuld

Byggnader och mark

0

0

1 974

0

1 974

**Not 14 Förutbetalda kostnader och upplupna intäkter****2022-12-31****2021-12-31**

Förutbetalda hyror

464

424

Övriga poster

1 474

1 285

1 938

1 709

**Not 15 Antal aktier och kvotvärde****2022-12-31****2021-12-31**

A-aktier

Antal aktier

336

336

Kvotvärde

1

1

B-aktier

Antal aktier

5 264

5 264

Kvotvärde

1

1

5 600

5 600

**Not 16 Uppskrivningsfond****2022-12-31****2021-12-31**

Belopp vid årets ingång

9 895

10 228

Avskrivning på uppskrivet belopp

-333

-333

Belopp vid årets utgång

9 562

9 895

2023063006435

**Swedese Möbler AB**

Org.nr. 556280-1323

**NOTER****Not 17 Avsättningar** **2022-12-31** **2021-12-31***Avsättningar för pensioner och liknande  
förpliktelser*

|  |      |     |
|--|------|-----|
| Redovisat värde vid årets början       | 684  | 0   |
| Årets avsättningar                     | 0    | 778 |
| Belopp som tagits i anspråk under året | -152 | -94 |
| Redovisat värde vid årets slut         | 532  | 684 |

**Not 18 Långfristiga skulder** **2022-12-31** **2021-12-31**

|                       |        |        |
|-----------------------|--------|--------|
| Amortering efter 5 år | 19 625 | 10 325 |
|-----------------------|--------|--------|

**Not 19 Skulder som avser flera poster** **2022-12-31** **2021-12-31**

Företagets banklån/skuld om 23 125 tkr redovisas under följande poster i balansräkningen.

*Långfristiga skulder*

|                             |        |        |
|-----------------------------|--------|--------|
| Skulder till kreditinstitut | 22 425 | 13 125 |
|-----------------------------|--------|--------|

*Kortfristiga skulder*

|                             |     |     |
|-----------------------------|-----|-----|
| Skulder till kreditinstitut | 700 | 700 |
|-----------------------------|-----|-----|

|       |        |        |
|-------|--------|--------|
| Summa | 23 125 | 13 825 |
|-------|--------|--------|

**Not 20 Upplupna kostnader och förutbetalda  
intäkter** **2022-12-31** **2021-12-31**

|  |        |        |
|--|--------|--------|
| Upplupna semesterlöner                       | 5 453  | 5 410  |
| Upplupna övriga personalrelaterade kostnader | 1 907  | 5 763  |
| Upplupna royalties                           | 704    | 834    |
| Upplupna provisioner                         | 1 797  | 1 115  |
| Övriga poster                                | 2 721  | 2 159  |
|  | 12 582 | 15 281 |

2023063006436

**NOTER****Not 21 Disposition av vinst eller förlust**

Förslag till disposition av bolagets vinst

Till årsstämman förfogande står

balanserad vinst

2 077

årets vinst

6 838

---

8 915

Styrelsen föreslår att

till aktieägarna utdelas

2 000

i ny räkning överföres

6 915

---

8 915**Not 22 Ställda säkerheter****2022-12-31****2021-12-31**

Fastighetsinteckningar

17 915

17 915

Företagsinteckningar

24 000

24 000

**Not 23 Väsentliga händelser efter räkenskapsårets slut**

Orderingången under första kvartalet har minskat med ca 40% jämfört med samma period 2022. Vidare anpassningar av företagets kostnader kommer att behöva göras.

Vår satsning inom Swedese Repair, d.v.s reparation av begagnade Lamino-fåtöljer och pallar fortsätter med lyckat resultat. Vi planerar att genomföra ett Repair-event per månad under 2023, där begagnade fåtöljer kan lämnas in för reparation.

**Not 24 Koncernförhållanden**

Bolaget är moderbolag, men med stöd av ÅRL 7 kap 2 § upprättas inte någon koncernredovisning. Övergripande koncernredovisning upprättas av: Patino Group AB, org. nr. 559043-7132

NOTER

2023063006438

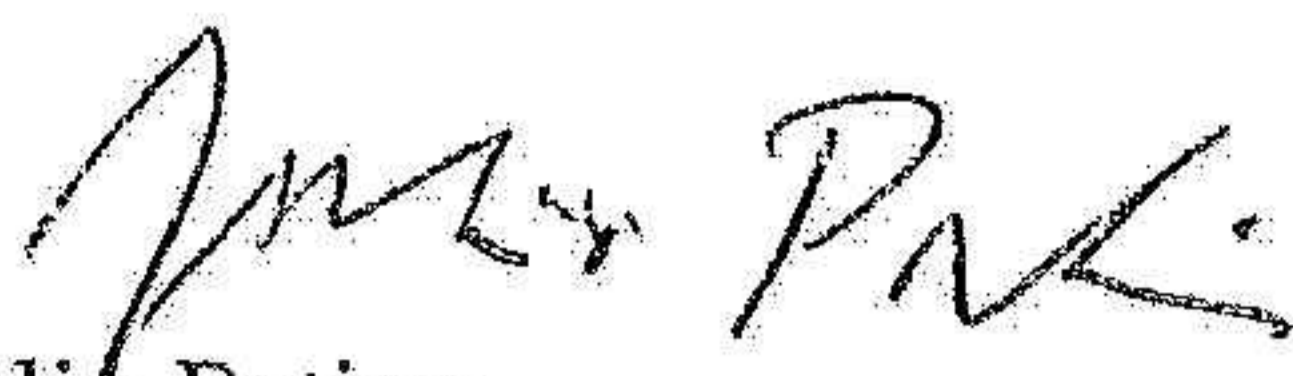
Vaggeryd

2023-05-24

  
Sonnie Byrling  
Verkställande direktör

  
Nellie Patiño

  
Daniel Sedin  
Arbetstagarrepresentant

  
Julio Patino  
Ordförande

  
Fredrik Asplund

  
Bo Melin

  
Annelie Lundgren  
Arbetstagarrepresentant

Min revisionsberättelse har lämnats den 24/5 2023

  
Maria Claesson

Auktoriserad revisor

## REVISIONSBERÄTTELSE

Till bolagsstämman i Swedese Möbler AB

Org.nr. 556280-1323

### Rapport om årsredovisningen

#### Uttalanden

Jag har utfört en revision av årsredovisningen för Swedese Möbler AB för år 2022.

Enligt min uppfattning har årsredovisningen upprättats i enlighet med årsredovisningslagen och ger en i alla väsentliga avseenden rättvisande bild av Swedese Möbler ABs finansiella ställning per den 31 december 2022 och av dess finansiella resultat för året enligt årsredovisningslagen. Förvaltningsberättelsen är förenlig med årsredovisningens övriga delar.

Jag tillstyrker därför att bolagsstämman fastställer resultaträkningen och balansräkningen.

#### Grund för uttalanden

Jag har utfört revisionen enligt International Standards on Auditing (ISA) och god revisionsssed i Sverige. Mitt ansvar enligt dessa standarder beskrivs närmare i avsnittet "Revisorns ansvar". Jag är oberoende i förhållande till Swedese Möbler AB enligt god revisorssed i Sverige och har i övrigt fullgjort mitt yrkesetiska ansvar enligt dessa krav.

Jag anser att de revisionsbevis jag har inhämtat är tillräckliga och ändamålsenliga som grund för mina uttalanden.

#### Styrelsens och verkställande direktörens ansvar

Det är styrelsen och verkställande direktören som har ansvaret för att årsredovisningen upprättas och att den ger en rättvisande bild enligt årsredovisningslagen. Styrelsen och verkställande direktören ansvarar även för den interna kontroll som de bedömer är nödvändig för att upprätta en årsredovisning som inte innehåller några väsentliga felaktigheter, vare sig dessa beror på oegentligheter eller misstag.

Vid upprättandet av årsredovisningen ansvarar styrelsen och verkställande direktören för bedömningen av bolagets förmåga att fortsätta verksamheten. De upplyser, när så är tillämpligt, om förhållanden som kan påverka förmågan att fortsätta verksamheten och att använda antagandet om fortsatt drift. Antagandet om fortsatt drift tillämpas dock inte om styrelsen och verkställande direktören avser att likvidera bolaget, upphöra med verksamheten eller inte har något realistiskt alternativ till att göra något av detta.

#### Revisorns ansvar

Mina mål är att uppnå en rimlig grad av säkerhet om huruvida årsredovisningen som helhet inte innehåller några väsentliga felaktigheter, vare sig dessa beror på oegentligheter eller misstag, och att lämna en revisionsberättelse som innehåller mina uttalanden. Rimlig säkerhet är en hög grad av säkerhet, men är ingen garanti för att en revision som utförs enligt ISA och god revisionsssed i Sverige alltid kommer att upptäcka en väsentlig felaktighet om en sådan finns. Felaktigheter kan uppstå på grund av

oegentligheter eller misstag och anses vara väsentliga om de enskilt eller tillsammans rimligen kan förväntas påverka de ekonomiska beslut som användare fattar med grund i årsredovisningen.

Som del av en revision enligt ISA använder jag professionellt omdöme och har en professionellt skeptisk inställning under hela revisionen. Dessutom:

- identifierar och bedömer jag riskerna för väsentliga felaktigheter i årsredovisningen, vare sig dessa beror på oegentligheter eller misstag, utformar och utför granskningsåtgärder bland annat utifrån dessa risker och inhämtar revisionsbevis som är tillräckliga och ändamålsenliga för att utgöra en grund för mina uttalanden. Risken för att inte upptäcka en väsentlig felaktighet till följd av oegentligheter är högre än för en väsentlig felaktighet som beror på misstag, eftersom oegentligheter kan innefatta agerande i maskopi, förfalskning, avsiktliga utelämnanden, felaktig information eller åsidosättande av intern kontroll.
- skaffar jag mig en förståelse av den del av bolagets interna kontroll som har betydelse för min revision för att utforma granskningsåtgärder som är lämpliga med hänsyn till omständigheterna, men inte för att uttala mig om effektiviteten i den interna kontrollen.
- utvärderar jag lämpligheten i de redovisningsprinciper som används och rimligheten i styrelsens och verkställande direktörens uppskattningar i redovisningen och tillhörande upplysningar.
- drar jag en slutsats om lämpligheten i att styrelsen och verkställande direktören använder antagandet om fortsatt drift vid upprättandet av årsredovisningen. Jag drar också en slutsats, med grund i de inhämtade revisionsbevisen, om huruvida det finns någon väsentlig osäkerhetsfaktor som avser sådana händelser eller förhållanden som kan leda till betydande tvivel om bolagets förmåga att fortsätta verksamheten. Om jag drar slutsatsen att det finns en väsentlig osäkerhetsfaktor, måste jag i revisionsberättelsen fästa uppmärksamheten på upplysningarna i årsredovisningen om den väsentliga osäkerhetsfaktorn eller, om sådana upplysningar är otillräckliga, modifiera uttalandet om årsredovisningen. Mina slutsatser baseras på de revisionsbevis som inhämtas fram till datumet för revisionsberättelsen. Dock kan framtida händelser eller förhållanden göra att ett bolag inte längre kan fortsätta verksamheten.
- utvärderar jag den övergripande presentationen, strukturen och innehållet i årsredovisningen, däribland upplysningarna, och om årsredovisningen återger de underliggande transaktionerna och händelserna på ett sätt som ger en rättvisande bild.

Jag måste informera styrelsen om bland annat revisionens planerade omfattning och inriktning samt tidpunkten för den. Jag måste också informera om betydelsefulla iakttagelser under revisionen, däribland de eventuella betydande brister i den interna kontrollen som jag identifierat.

## Rapport om andra krav enligt lagar och andra författningar

### Uttalanden

Utöver min revision av årsredovisningen har jag även utfört en revision av styrelsens och verkställande direktörens förvaltning för Swedese Möbler AB för år 2022 samt av förslaget till dispositioner beträffande bolagets vinst eller förlust.

Jag tillstyrker att bolagsstämman disponerar vinsten enligt förslaget i förvaltningsberättelsen och beviljar styrelsens ledamöter och verkställande direktören ansvarsfrihet för räkenskapsåret.

### Grund för uttalanden

Jag har utfört revisionen enligt god revisionsd i Sverige. Mitt ansvar enligt denna beskrivs närmare i avsnittet "Revisorns ansvar". Jag är oberoende i förhållande till Swedese Möbler AB enligt god revisorsd i Sverige och har i övrigt fullgjort mitt yrkesetiska ansvar enligt dessa krav.

Jag anser att de revisionsbevis jag har inhämtat är tillräckliga och ändamålsenliga som grund för mina uttalanden.

### Styrelsens och verkställande direktörens ansvar

Det är styrelsen som har ansvaret för förslaget till dispositioner beträffande bolagets vinst eller förlust. Vid förslag till utdelning innefattar detta bland annat en bedömning av om utdelningen är försvarlig med hänsyn till de krav som bolagets verksamhetsart, omfattning och risker ställer på storleken av bolagets egna kapital, konsolideringsbehov, likviditet och ställning i övrigt.

Styrelsen ansvarar för bolagets organisation och förvaltningen av bolagets angelägenheter. Detta innefattar bland annat att fortlöpande bedöma bolagets ekonomiska situation och att tillse att bolagets organisation är utformad så att bokföringen, medelsförvaltningen och bolagets ekonomiska angelägenheter i övrigt kontrolleras på ett betryggande sätt. Verkställande direktören ska sköta den löpande förvaltningen enligt styrelsens riktlinjer och anvisningar och bland annat vidta de åtgärder som är nödvändiga för att bolagets bokföring ska fullgöras i överensstämmelse med lag och för att medelsförvaltningen ska skötas på ett betryggande sätt.

### Revisorns ansvar

Mitt mål beträffande revisionen av förvaltningen, och därmed mitt uttalande om ansvarsfrihet, är att inhämta revisionsbevis för att med en rimlig grad av säkerhet kunna bedöma om någon styrelseledamot eller verkställande direktören i något väsentligt avseende:

- företagit någon åtgärd eller gjort sig skyldig till någon försummelse som kan föranleda ersättningsskyldighet mot bolaget, eller
- på något annat sätt handlat i strid med aktiebolagslagen, årsredovisningslagen eller bolagsordningen.

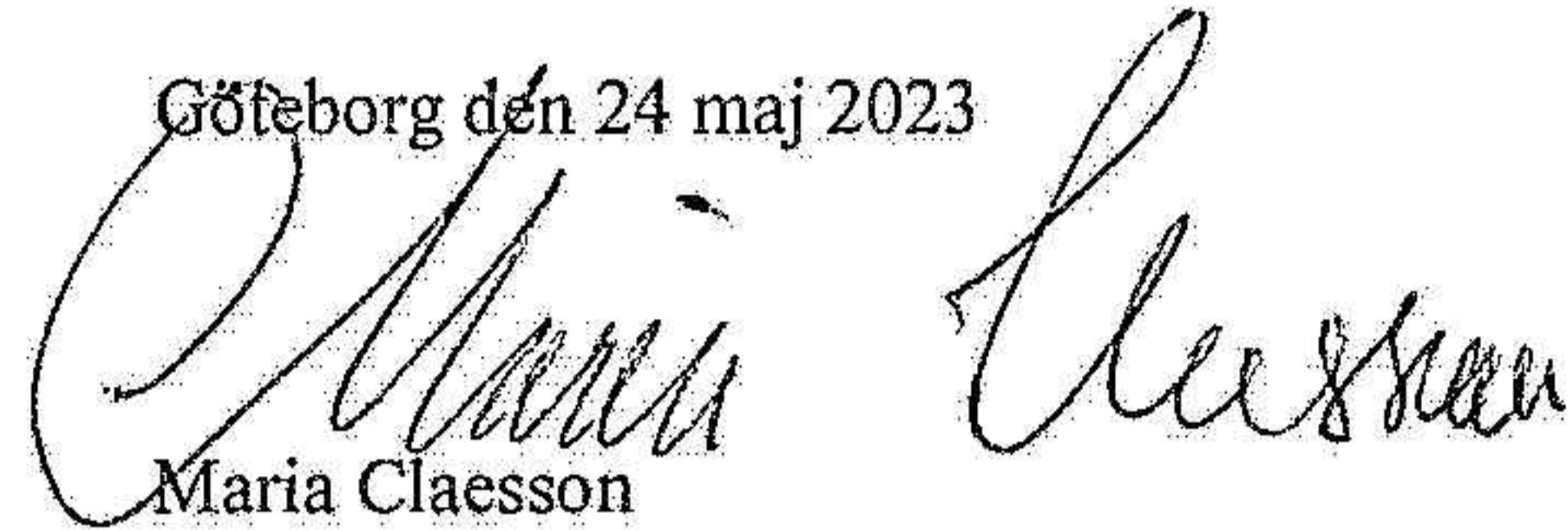
Mitt mål beträffande revisionen av förslaget till dispositioner av bolagets vinst eller förlust, och därmed mitt uttalande om detta, är att med rimlig grad av säkerhet bedöma om förslaget är förenligt med aktiebolagslagen.

Rimlig säkerhet är en hög grad av säkerhet, men ingen garanti för att en revision som utförs enligt god revisionsd i Sverige alltid kommer att upptäcka åtgärder eller försummelser som kan föranleda ersättningsskyldighet mot bolaget, eller att ett förslag till dispositioner av bolagets vinst eller förlust inte är förenligt med aktiebolagslagen.

Som en del av en revision enligt god revisionsd i Sverige använder jag professionellt omdöme och har en professionellt

skeptisk inställning under hela revisionen. Granskningen av förvaltningen och förslaget till dispositioner av bolagets vinst eller förlust grundar sig främst på revisionen av räkenskaperna. Vilka tillkommande granskningsåtgärder som utförs baseras på min professionella bedömning med utgångspunkt i risk och väsentlighet. Det innebär att jag fokuserar granskningen på sådana åtgärder, områden och förhållanden som är väsentliga för verksamheten och där avsteg och överträdelser skulle ha särskild betydelse för bolagets situation. Jag går igenom och prövar fattade beslut, beslutsunderlag, vidtagna åtgärder och andra förhållanden som är relevanta för mitt uttalande om ansvarsfrihet. Som underlag för mitt uttalande om styrelsens förslag till dispositioner beträffande bolagets vinst eller förlust har jag granskat styrelsens motiverade yttrande samt ett urval av underlagen för detta för att kunna bedöma om förslaget är förenligt med aktiebolagslagen.

Göteborg den 24 maj 2023



Maria Claesson

Auktoriserad revisor

**ÅRSREDOVISNING**  
**och**  
**KONCERNREDOVISNING**  
**för**  
**Patino Group AB**  
Org.nr. 559043-7132

Styrelsen får härmed avlämna årsredovisning och koncernredovisning för räkenskapsåret 2022-01-01 - 2022-12-31

| <b>Innehåll</b>          | <b>Sida</b> |
|--------------------------|-------------|
| - förvaltningsberättelse | 2           |
| - resultaträkning        | 4           |
| - balansräkning          | 5           |
| - kassaflödesanalys      | 7           |
| - noter                  | 9           |
| - underskrifter          | 17          |

# Patino Group AB

Org.nr. 559043-7132

## FÖRVALTNINGSBERÄTTELSE

Årsredovisningen är upprättad i svenska kronor, SEK.

### Verksamheten

Bolaget ska äga och förvalta aktier samt lös och fast egendom och bedriva därmed förenlig verksamhet.

Dotterbolaget Swedese Möbler AB, org nr 556280-1323, producerar och marknadsför möbler och accessoarer med produktionstekniskt avancerade lösningar för lounge och mötesarealer inom offentliga, hotell-, restaurang- och hemmiljöer.

Marknaden är världsomspännande.

Företagets säte är i Göteborg.

### Flerårsjämförelse\*, koncernen

|                               | 2022    | 2021    | 2020    | 2019    | 2018    |
|-------------------------------|---------|---------|---------|---------|---------|
| Nettoomsättning               | 221 316 | 212 600 | 181 361 | 178 090 | 190 839 |
| Res. efter finansiella poster | 7 494   | 15 810  | 11 392  | 4 982   | 11 548  |
| Balansomslutning              | 102 476 | 98 914  | 95 256  | 86 810  | 86 992  |
| Soliditet (%)                 | 40      | 44      | 35      | 17      | 42      |

\*Definitioner av nyckeltal, se noter

### Flerårsjämförelse\*

|                               | 2022   | 2021   | 2020   | 2019   | 2018   |
|-------------------------------|--------|--------|--------|--------|--------|
| Nettoomsättning               | 1 039  | 881    | 581    | 0      | 0      |
| Res. efter finansiella poster | 7 314  | 13 831 | -1 429 | 2 222  | 4 855  |
| Balansomslutning              | 34 875 | 36 423 | 38 735 | 45 108 | 46 619 |
| Soliditet (%)                 | 98     | 97     | 53     | 43     | 32     |

\*Definitioner av nyckeltal, se noter

### Förändringar i eget kapital, koncern

|                           | Aktiekapital | Annat eget kapital<br>inkl. årets resultat | Totalt |
|---------------------------|--------------|--|--------|
| Belopp vid årets ingång   | 50           | 43 288                                     | 43 338 |
| Årets resultat            |              | 5 738                                      | 5 738  |
| Utdelning                 |              | -8 400                                     | -8 400 |
| Årets omräkningsdifferens |              | 1  | 1      |
| Belopp vid årets utgång   | 50           | 40 627                                     | 40 677 |

### Förändringar i eget kapital

|                         | Aktiekapital | Övrigt fritt eget kapital | Årets resultat | Summa eget kapital |
|-------------------------|--------------|---------------------------|----------------|--------------------|
| Belopp vid årets ingång | 50           | 17 913                    | 16 515         | 34 478             |
| årsstämma:              |              | 16 515                    | -16 515        |                    |
| Utdelning:              |              | -8 400                    |                | -8 400             |
| Årets resultat          |              |                           | 7 916          | 7 916              |
| Belopp vid årets utgång | 50           | 26 028                    | 7 916          | 33 994             |

# Patino Group AB

Org.nr: 559043-7132

## Resultatdisposition (kronor)

Förslag till disposition av bolagets vinst

|                                 |                   |
|---------------------------------|-------------------|
| Till årsstämman förfogande står |                   |
| balanserad vinst                | 26 027 736        |
| årets vinst                     | <u>7 916 378</u>  |
|                                 | 33 944 114        |
| Styrelsen föreslår att          |                   |
| i ny räkning överföres          | <u>33 944 114</u> |
|                                 | 33 944 114        |

Beträffande bolagets resultat och ställning i övrigt hänvisas till efterföljande resultat- och balansräkningar med tillhörande noter.

**Patino Group AB**

Org.nr. 559043-7132

**RESULTATRÄKNING**

|   | Not     | Koncernen       |                 | Moderbolaget  |               |
|---|---------|-----------------|-----------------|---------------|---------------|
|   |         | 2022-01-01      | 2021-01-01      | 2022-01-01    | 2021-01-01    |
|   |         | 2022-12-31      | 2021-12-31      | 2022-12-31    | 2021-12-31    |
| <b>Rörelsens intäkter m.m.</b>  |         |                 |                 |               |               |
| Nettoomsättning   | 2, 3, 4 | 221 316         | 212 600         | 1 039         | 881           |
| Förändring av lager av produkter i arbete, färdiga varor och pågående arbete för annans räkning |         | 2 346           | 1 453           | 0             | 0             |
| Övriga rörelseintäkter  |         | 287             | 342             | 99            | 0             |
|   |         | <u>223 949</u>  | <u>214 395</u>  | <u>1 138</u>  | <u>881</u>    |
| <b>Rörelsens kostnader</b>  |         |                 |                 |               |               |
| Råvaror och förnödenheter   |         | -90 604         | -84 669         | 0             | 0             |
| Övriga externa kostnader  | 5       | -56 793         | -49 823         | -316          | -290          |
| Personalkostnader   | 6       | -64 607         | -59 831         | -1 398        | -1 385        |
| Av- och nedskrivningar av materiella och immateriella anläggningstillgångar                     |         | -4 031          | -3 892          | -109          | -109          |
|   |         | <u>-216 035</u> | <u>-198 215</u> | <u>-1 823</u> | <u>-1 784</u> |
| <b>Rörelseresultat</b>  |         | 7 914           | 16 180          | -685          | -903          |
| <b>Resultat från finansiella poster</b>   |         |                 |                 |               |               |
| Resultat från andelar i koncernföretag  |         | 0               | 0               | 8 000         | 15 000        |
| Övriga ränteintäkter och liknande resultatposter  |         | 270             | 412             | 0             | 0             |
| Övriga ränteintäkter från koncernföretag  |         | 8               | 0               | 0             | 0             |
| Räntekostnader och liknande resultatposter  |         | -698            | -782            | -1            | -266          |
|   |         | <u>-420</u>     | <u>-370</u>     | <u>7 999</u>  | <u>14 734</u> |
| <b>Resultat efter finansiella poster</b>  |         | 7 494           | 15 810          | 7 314         | 13 831        |
| <b>Bokslutsdispositioner</b>  |         |                 |                 |               |               |
| Avsättning till periodiseringsfond  |         | 0               | 0               | 0             | -659          |
| Återföring från periodiseringsfond  |         | 0               | 0               | 615           | 0             |
| Erhållna koncernbidrag  |         | 0               | 0               | 0             | 3 750         |
|   |         | <u>0</u>        | <u>0</u>        | <u>615</u>    | <u>3 091</u>  |
| <b>Resultat före skatt</b>  |         | 7 494           | 15 810          | 7 929         | 16 922        |
| Skatt på årets resultat   | 7       | -1 756          | -3 478          | -13           | -407          |
| <b>Årets resultat</b>   |         | <u>5 738</u>    | <u>12 332</u>   | <u>7 916</u>  | <u>16 515</u> |

**Patino Group AB**

Org.nr. 559043-7132

**BALANSRÄKNING**

|  | Not | Koncernen      |               | Moderbolaget  |               |
|--|-----|----------------|---------------|---------------|---------------|
|  |     | 2022-12-31     | 2021-12-31    | 2022-12-31    | 2021-12-31    |
| <b>TILLGÅNGAR</b>  |     |                |               |               |               |
| <b>Anläggningstillgångar</b>   |     |                |               |               |               |
| <b>Immateriella anläggningstillgångar</b>                                      |     |                |               |               |               |
| Koncessioner, patent, licenser, varumärken m.m.                                | 8   | 0              | 0             | 0             | 0             |
| Hyresrätter och liknande rättigheter   | 9   | 495            | 495           | 0             | 0             |
| Goodwill   |     | 595            | 1 139         | 0             | 0             |
| <b>Summa immateriella anläggningstillgångar</b>                                |     | <b>1 090</b>   | <b>1 634</b>  | <b>0</b>      | <b>0</b>      |
| <b>Materiella anläggningstillgångar</b>  |     |                |               |               |               |
| Byggnader och mark   | 10  | 24 811         | 25 890        | 0             | 0             |
| Maskiner och andra tekniska anläggningar                                       | 11  | 2 863          | 2 970         | 0             | 0             |
| Inventarier, verktyg och installationer  | 12  | 5 832          | 5 988         | 372           | 253           |
| Pågående nyanläggningar och förskott avseende materiella anläggningstillgångar | 13  | 4 089          | 0             | 0             | 0             |
| <b>Summa materiella anläggningstillgångar</b>                                  |     | <b>37 595</b>  | <b>34 848</b> | <b>372</b>    | <b>253</b>    |
| <b>Finansiella anläggningstillgångar</b>                                       |     |                |               |               |               |
| Andelar i koncernföretag   |     | 0              | 0             | 33 578        | 33 578        |
| Andra långfristiga fordringar  |     | 16             | 15            | 0             | 0             |
| <b>Summa finansiella anläggningstillgångar</b>                                 |     | <b>16</b>      | <b>15</b>     | <b>33 578</b> | <b>33 578</b> |
| <b>Summa anläggningstillgångar</b>   |     | <b>38 701</b>  | <b>36 497</b> | <b>33 950</b> | <b>33 831</b> |
| <b>Omsättningstillgångar</b>   |     |                |               |               |               |
| <b>Varulager m.m.</b>  |     |                |               |               |               |
| Råvaror och förnödenheter  |     | 26 299         | 16 397        | 0             | 0             |
| Varor under tillverkning   |     | 11 243         | 9 844         | 0             | 0             |
| Färdiga varor och handelsvaror   |     | 4 905          | 2 414         | 0             | 0             |
| <b>Summa varulager m.m.</b>  |     | <b>42 447</b>  | <b>28 655</b> | <b>0</b>      | <b>0</b>      |
| <b>Kortfristiga fordringar</b>   |     |                |               |               |               |
| Kundfordringar   |     | 11 094         | 11 439        | 100           | 0             |
| Fordringar hos koncernföretag  |     | 0              | 0             | 0             | 2 000         |
| Övriga fordringar  |     | 758            | 2 231         | 401           | 190           |
| Förutbetalda kostnader och upplupna intäkter                                   | 15  | 2 020          | 1 835         | 0             | 0             |
| <b>Summa kortfristiga fordringar</b>   |     | <b>13 872</b>  | <b>15 505</b> | <b>501</b>    | <b>2 190</b>  |
| <b>Kassa och bank</b>  |     |                |               |               |               |
| Kassa och bank   |     | 7 456          | 18 257        | 424           | 402           |
| <b>Summa kassa och bank</b>  |     | <b>7 456</b>   | <b>18 257</b> | <b>424</b>    | <b>402</b>    |
| <b>Summa omsättningstillgångar</b>   |     | <b>63 775</b>  | <b>62 417</b> | <b>925</b>    | <b>2 592</b>  |
| <b>SUMMA TILLGÅNGAR</b>  |     | <b>102 476</b> | <b>98 914</b> | <b>34 875</b> | <b>36 423</b> |

**Patino Group AB**

Org.nr. 559043-7132

**BALANSRÄKNING**

|   | Not | Koncernen      |               | Moderbolaget  |               |
|---|-----|----------------|---------------|---------------|---------------|
|   |     | 2022-12-31     | 2021-12-31    | 2022-12-31    | 2021-12-31    |
| <b>EGET KAPITAL OCH SKULDER</b>                       |     |                |               |               |               |
| <b>Eget kapital, koncern</b>                          |     |                |               |               |               |
| Aktiekapital  |     | 51             | 50            |               |               |
| Annat eget kapital inklusive årets resultat           |     | 40 626         | 43 288        |               |               |
| <b>Summa eget kapital, koncern</b>                    |     | <u>40 677</u>  | <u>43 338</u> |               |               |
| <b>Eget kapital, moderföretag</b>                     |     |                |               |               |               |
| <b>Bundet eget kapital</b>                            |     |                |               |               |               |
| Aktiekapital  |     |                |               | 50            | 50            |
| <b>Summa bundet eget kapital</b>                      |     |                |               | <u>50</u>     | <u>50</u>     |
| <b>Fritt eget kapital</b>                             |     |                |               |               |               |
| Balanserat resultat                                   |     |                |               | 26 028        | 17 913        |
| Årets resultat  |     |                |               | 7 916         | 16 515        |
| <b>Summa fritt eget kapital</b>                       |     |                |               | <u>33 944</u> | <u>34 428</u> |
| <b>Summa eget kapital, moderföretag</b>               |     |                |               | 33 994        | 34 478        |
| <b>Obeskattade reserver</b>                           |     |                |               |               |               |
| Periodiseringsfond                                    |     | 0              | 0             | 434           | 1 049         |
| <b>Summa obeskattade reserver</b>                     |     | <u>0</u>       | <u>0</u>      | <u>434</u>    | <u>1 049</u>  |
| <b>Avsättningar</b>                                   |     |                |               |               |               |
| Avsättningar för pensioner och liknande förpliktelser |     | 532            | 684           | 0             | 0             |
| Uppskjuten skatteskuld                                | 14  | 5 578          | 5 791         | 0             | 0             |
| <b>Summa avsättningar</b>                             |     | <u>6 110</u>   | <u>6 475</u>  | <u>0</u>      | <u>0</u>      |
| <b>Långfristiga skulder</b>                           |     |                |               |               |               |
| Skulder till kreditinstitut                           |     | 22 425         | 13 125        | 0             | 0             |
| Övriga skulder  |     | 0              | 16            | 0             | 16            |
| <b>Summa långfristiga skulder</b>                     |     | <u>22 425</u>  | <u>13 141</u> | <u>0</u>      | <u>16</u>     |
| <b>Kortfristiga skulder</b>                           |     |                |               |               |               |
| Skulder till kreditinstitut                           |     | 700            | 700           | 0             | 0             |
| Förskott från kunder                                  |     | 325            | 958           | 0             | 0             |
| Leverantörsskulder                                    |     | 15 469         | 12 911        | 11            | 11            |
| Skulder till koncernföretag                           |     | -0             | 0             | 0             | 0             |
| Aktuell skatteskuld                                   |     | 14             | 3 054         | 115           | 583           |
| Övriga skulder  |     | 3 946          | 2 872         | 283           | 228           |
| Upplupna kostnader och förutbetalda intäkter          | 18  | 12 810         | 15 465        | 38            | 58            |
| <b>Summa kortfristiga skulder</b>                     |     | <u>33 264</u>  | <u>35 960</u> | <u>447</u>    | <u>880</u>    |
| <b>SUMMA EGET KAPITAL OCH SKULDER</b>                 |     | <b>102 476</b> | <b>98 914</b> | <b>34 875</b> | <b>36 423</b> |

**KASSAFLÖDESANALYS**

|   | Not | Koncernen                |                          | Moderbolaget             |                          |
|---|-----|--------------------------|--------------------------|--------------------------|--------------------------|
|   |     | 2022-01-01<br>2022-12-31 | 2021-01-01<br>2021-12-31 | 2022-01-01<br>2022-12-31 | 2021-01-01<br>2021-12-31 |
| <b>Den löpande verksamheten</b>   |     |                          |                          |                          |                          |
| Rörelseresultat   | 2   | 8 455                    | 16 180                   | -685                     | -903                     |
| Justeringar för poster som inte ingår i kassaflödet                                       |     | 3 485                    | 2 646                    | 109                      | 109                      |
| Erhållen ränta m.m.   |     | 278                      | 411                      | 0                        | 0                        |
| Erlagd ränta  |     | -698                     | -782                     | -1                       | -266                     |
| Betald inkomstskatt   |     | -6 094                   | -1 337                   | -481                     | -97                      |
| <b>Kassaflöde från den löpande verksamheten före förändringar av rörelsekapital</b>       |     | <b>5 426</b>             | <b>17 118</b>            | <b>-1 058</b>            | <b>-1 157</b>            |
| <b>Kassaflöde från förändringar av rörelsekapital</b>                                     |     |                          |                          |                          |                          |
| Minskning(+)/ökning(-) av varulager/pågående arbete                                       |     | -13 792                  | -5 369                   | 0                        | 0                        |
| Minskning(+)/ökning(-) av kundfordringar  |     | 263                      | -2 136                   | -100                     | 0                        |
| Minskning(+)/ökning(-) av fordringar  |     | 3 292                    | -2 156                   | 1 789                    | 810                      |
| Minskning(-)/ökning(+) av leverantörsskulder  |     | 2 562                    | 1 768                    | 1                        | -28                      |
| Minskning(-)/ökning(+) av kortfristiga skulder  |     | -4 092                   | 556                      | 34                       | -6 112                   |
| <b>Kassaflöde från den löpande verksamheten</b>   |     | <b>-6 341</b>            | <b>9 781</b>             | <b>666</b>               | <b>-6 487</b>            |
| <b>Investeringsverksamheten</b>   |     |                          |                          |                          |                          |
| Förvärv av maskiner och andra tekniska anläggningar                                       | 11  | -530                     | -261                     | 0                        | 0                        |
| Förvärv av inventarier, verktyg och installationer  | 12  | -1 570                   | -3 058                   | -360                     | -49                      |
| Försäljning av inventarier, verktyg och installationer                                    |     | 132                      | 0                        | 132                      | 0                        |
| Förvärv av pågående nyanläggningar och förskott avseende materiella anläggningstillgångar |     | -4 089                   | 0                        | 0                        | 0                        |
| Utdelning från koncernföretag   |     | 0                        | 0                        | 8 000                    | 15 000                   |
| Återbetalning av lån från utomstående   |     | -1                       | 0                        | 0                        | 0                        |

*uk*

**KASSAFLÖDESANALYS**

| Not  | Koncernen    |               | Moderbolaget |            |
|--|--------------|---------------|--------------|------------|
|  | 2022-01-01   | 2021-01-01    | 2022-01-01   | 2021-01-01 |
|  | 2022-12-31   | 2021-12-31    | 2022-12-31   | 2021-12-31 |
| <b>Kassaflöde från investeringsverksamheten</b>  | -6 058       | -3 319        | 7 772        | 14 951     |
| <b>Finansieringsverksamheten</b>                 |              |               |              |            |
| Upptagna långfristiga lån                        | 10 000       | 0             | 0            | 3 750      |
| Amortering kortfristig del av långfristigt lån   | -700         | 0             | 0            | 0          |
| Nyttjande av checkkredit                         | 700          | 0             | 0            | 0          |
| Amortering långfristiga lån                      | -16          | -11 781       | -16          | -11 456    |
| Utbetald utdelning                               | -8 400       | 0             | -8 400       | -2 200     |
| <b>Kassaflöde från finansieringsverksamheten</b> | 1 584        | -11 781       | -8 416       | -9 906     |
| <b>Förändring av likvida medel</b>               | -10 815      | -5 319        | 22           | -1 442     |
| Likvida medel vid årets början                   | 18 257       | 23 576        | 402          | 1 844      |
| Kursdifferens i likvida medel                    | 14           | 0             | 0            | 0          |
| <b>Likvida medel vid årets slut</b>              | <b>7 456</b> | <b>18 257</b> | <b>424</b>   | <b>402</b> |

## NOTER

### Not 1 Redovisnings- och värderingsprinciper

Årsredovisningen är upprättad i enlighet med årsredovisningslagen och BFNAR 2012:1 Årsredovisning och koncernredovisning.

Principerna är oförändrade jämfört med föregående år.

#### *Fordringar*

Fordringar har upptagits till de belopp varmed de beräknas inflyta.

#### *Övriga tillgångar, avsättningar och skulder*

Övriga tillgångar, avsättningar och skulder har värderats till anskaffningsvärden om inget annat anges nedan.

#### *Intäktsredovisning*

Inkomsten redovisas till det verkliga värdet av vad som erhållits eller kommer att erhållas. Företaget redovisar därför inkomsten till nominellt värde (fakturabelopp) om ersättningen erhålls i likvida medel direkt vid leverans. Avdrag görs för lämnade rabatter.

#### *Materiella anläggningstillgångar*

Materiella anläggningstillgångar redovisas till anskaffningsvärde med avdrag för ackumulerade avskrivningar och eventuella nedskrivningar. Tillgångarna skrivs av linjärt över tillgångarnas bedömda nyttjandeperiod förutom mark som inte skrivs av. Nyttjandeperioden omprövas per varje balansdag. Följande nyttjandeperioder tillämpas:

#### *Inkomstskatt*

Aktuell skatt är inkomstskatt för innevarande räkenskapsår som avser årets skattepliktiga resultat och den del av tidigare räkenskapsårs inkomstskatt som ännu inte har redovisats.

Aktuell skatt värderas till det sannolika beloppet enligt de skattesatser och skatteregler som gäller på balansdagen.

#### *Koncernredovisning*

##### *Dotterföretag*

Dotterföretag är företag i vilka moderföretaget direkt eller indirekt innehar mer än 50 % av röstetalet eller på annat sätt har ett bestämmande inflytande. Bestämmande inflytande innebär en rätt att utforma ett företags finansiella och operativa strategier i syfte att erhålla ekonomiska fördelar. Redovisningen av rörelseförvärv bygger på enhetssynen. Det innebär att förvärvsanalysen upprättas per den tidpunkt då förvärvaren får bestämmande inflytande. Från och med denna tidpunkt ses förvärvaren och den förvärvade enheten som en redovisningsenhet. Tillämpningen av enhetssynen innebär vidare att alla tillgångar (inklusive goodwill) och skulder samt intäkter och kostnader medräknas i sin helhet även för delägda dotterföretag.

Anskaffningsvärdet för dotterföretag beräknas till summan av verkligt värde vid förvärvstidpunkten för erlagda tillgångar med tillägg av uppkomna och övertagna skulder samt emitterade egetkapitalinstrument, utgifter som är direkt hänförliga till rörelseförvärvet samt eventuell tilläggsköpeskilling. I förvärvsanalysen fastställs det verkliga värdet, med några undantag, vid förvärvstidpunkten av förvärvade identifierbara tillgångar och övertagna skulder samt minoritetsintresse. Minoritetsintresse värderas till verkligt värde vid förvärvstidpunkten. Från och med förvärvstidpunkten inkluderas i koncernredovisningen det förvärvade företagens intäkter och kostnader, identifierbara tillgångar och skulder liksom eventuell uppkommen goodwill eller negativ goodwill.

**NOTER**

**UPPLYSNINGAR TILL ENSKILDA POSTER**

| Not 2 | Nettoomsättningens fördelning på verksamhetsgrenar och geografiska marknader | Koncernen      |                | Moderbolaget |            |
|-------|--|----------------|----------------|--------------|------------|
|       |  | 2022           | 2021           | 2022         | 2021       |
|       | <i>Nettoomsättning uppdelad på geografiskt område</i>                        |                |                |              |            |
|       | Norden   | 197 326        | 188 788        | 1 040        | 880        |
|       | Europa exkl Norden   | 17 381         | 18 268         | 0            | 0          |
|       | Nordamerika  | 4 769          | 3 813          | 0            | 0          |
|       | Övriga marknader   | 1 840          | 1 731          | 0            | 0          |
|       |  | <u>221 316</u> | <u>212 600</u> | <u>1 040</u> | <u>880</u> |

| Not 3 | Inköp och försäljning inom koncernen | Koncernen |      | Moderbolaget |      |
|-------|--------------------------------------|-----------|------|--------------|------|
|       |                                      | 2022      | 2021 | 2022         | 2021 |
|       | Försäljning som avser koncernföretag |           |      | 1 040        | 880  |

| Not 4 | Leasingavtal - Operationell leasing leasetagare   | Koncernen     |              | Moderbolaget |            |
|-------|---|---------------|--------------|--------------|------------|
|       |   | 2022          | 2021         | 2022         | 2021       |
|       | Årets kostnad   | 3 532         | 3 717        | 107          | 75         |
|       | Framtida minimileasingavgifter för icke uppsägningsbara leasingavtal, förfaller till betalning enligt följande: |               |              |              |            |
|       | Inom 1 år   | 3 583         | 3 255        | 107          | 90         |
|       | Mellan 2 till 5 år  | 6 721         | 3 978        | 0            | 90         |
|       |   | <u>10 304</u> | <u>7 233</u> | <u>107</u>   | <u>180</u> |

Uppgifterna i denna not innehåller även finansiella leasingavtal, vilka redovisas som operationella. Förutom hyra av lokaler, avser avtalen leasing av maskiner för tillverkning, inventarier och bilar för transportändamål.

| Not 5 | Ersättning till revisorer | Koncernen  |            | Moderbolaget |           |
|-------|---------------------------|------------|------------|--------------|-----------|
|       |                           | 2022       | 2021       | 2022         | 2021      |
|       | <i>Trevi Revision</i>     |            |            |              |           |
|       | Revisionsuppdrag          | 240        | 240        | 60           | 60        |
|       | Övriga tjänster           | 0          | 5          | 0            | 0         |
|       |                           | <u>240</u> | <u>245</u> | <u>60</u>    | <u>60</u> |

Med revisionsuppdrag avses revisors arbete för den lagstadgade revisionen och med revisionsverksamhet olika typer av kvalitetssäkringstjänster. Övriga tjänster är sådant som inte ingår i revisionsuppdrag, revisionsverksamhet eller skatterådgivning.

**NOTER**

**Not 6 Personal**

**Koncernen**  
**2022**

**2021**

**Moderbolaget**  
**2022**

**2021**

**Medelantalet anställda**

Medelantalet anställda bygger på av bolaget betalda närvarotimmar relaterade till en normal arbetstid.

Medelantal anställda har varit  
varav kvinnor  
varav män

|        |        |   |   |
|--------|--------|---|---|
| 111,00 | 101,00 | 2 | 2 |
| 39,00  | 35,00  | 1 | 1 |
| 72,00  | 66,00  | 1 | 1 |

**Löner, ersättningar m.m.**

Löner, ersättningar, sociala kostnader och pensionskostnader har utgått med följande belopp:

Styrelsen:

Löner och ersättningar

|       |       |       |       |
|-------|-------|-------|-------|
| 4 228 | 3 624 | 1 164 | 1 135 |
| 4 228 | 3 624 | 1 164 | 1 135 |

Övriga anställda:

Löner och ersättningar  
Pensionskostnader  
Reserv

|        |        |   |   |
|--------|--------|---|---|
| 41 379 | 38 490 | 0 | 0 |
| 2 792  | 2 601  | 0 | 0 |
| 97     | 7      | 0 | 0 |
| 44 268 | 41 098 | 0 | 0 |

Sociala kostnader

|        |        |     |     |
|--------|--------|-----|-----|
| 14 202 | 13 892 | 366 | 357 |
|--------|--------|-----|-----|

Summa styrelse och övriga

|        |        |       |       |
|--------|--------|-------|-------|
| 62 698 | 58 614 | 1 530 | 1 492 |
|--------|--------|-------|-------|

**Könsfördelning i styrelse och företagsledning**

Antal styrelseledamöter  
varav kvinnor  
varav män  
Antal övriga befattningshavare  
varav kvinnor  
varav män

|   |   |   |   |
|---|---|---|---|
| 7 | 9 | 0 | 2 |
| 2 | 3 | 0 | 1 |
| 5 | 6 | 0 | 1 |
| 1 | 2 | 0 | 1 |
| 0 | 0 | 0 | 0 |
| 1 | 2 | 0 | 1 |

**NOTER**

| Not 7 Skatt på årets resultat<br>Koncernen  | 2022         | 2021         |
|---|--------------|--------------|
| Aktuell skatt                               | -1 969       | -3 007       |
| Uppskjuten skatt                            | 213          | -470         |
|   | <hr/> -1 756 | <hr/> -3 477 |
| <i>Avstämning av effektiv skatt</i>         |              |              |
| Resultat före skatt                         | 7 494        | 15 810       |
| Skattekostnad 20,60% (20,60%)               | -1 544       | -3 257       |
| Skatteeffekt av:                            |              |              |
| Ej avdragsgilla kostnader                   | -445         | -121         |
| Ej skattepliktiga intäkter                  | 0            | 453          |
| Skattemässiga justeringar                   | -22          | -35          |
| Schablonintäkt periodiseringsfond           | -15          | -13          |
| Tillägg på återförd<br>periodiseringsfond   | -3           | -34          |
| Skattereduktion för inventarieinköp<br>2021 | 64           | -0           |
| I år uppkomna underskottsavdrag             | -4           | 0            |
| Förändring Uppskjuten skatt                 | 213          | -470         |
| Summa                                       | <hr/> -1 756 | <hr/> -3 477 |
| <b>Moderbolaget</b>                         | <b>2022</b>  | <b>2021</b>  |
| Aktuell skatt                               | -13          | -407         |
|   | <hr/> -13    | <hr/> -407   |
| <i>Avstämning av effektiv skatt</i>         |              |              |
| Resultat före skatt                         | 7 929        | 16 922       |
| Skattekostnad 20,60% (20,60%)               | -1 633       | -3 486       |
| Skatteeffekt av:                            |              |              |
| Ej avdragsgilla kostnader                   | -6           | 0            |
| Ej skattepliktiga intäkter                  | 1 648        | 3 090        |
| Schablonintäkt periodiseringsfond           | -1           | -0           |
| Tillägg på återförd<br>periodiseringsfond   | -3           | 0            |
| Skatt hänförlig till tidigare år            | -14          | -11          |
| I år uppkomna underskottsavdrag             | -4           | 0            |
| Summa                                       | <hr/> -13    | <hr/> -407   |

**NOTER**

**Not 8 Koncessioner, patent, licenser, varumärken m.m.**

|  | Koncernen  |            | Moderbolaget |            |
|--|------------|------------|--------------|------------|
|  | 2022-12-31 | 2021-12-31 | 2022-12-31   | 2021-12-31 |
| Ingående anskaffningsvärde               | 0          | 491        | 0            | 0          |
| Försäljningar/utrangeringar              | 0          | -491       | 0            | 0          |
| Utgående ackumulerade anskaffningsvärden | 0          | 0          | 0            | 0          |
| Ingående avskrivningar                   | 0          | -295       | 0            | 0          |
| Försäljningar/utrangeringar              | 0          | 295        | 0            | 0          |
| Utgående ackumulerade avskrivningar      | 0          | 0          | 0            | 0          |
| Utgående redovisat värde                 | 0          | 0          | 0            | 0          |

**Not 9 Hyresrätter och liknande rättigheter**

|  | Koncernen  |            | Moderbolaget |            |
|--|------------|------------|--------------|------------|
|  | 2022-12-31 | 2021-12-31 | 2022-12-31   | 2021-12-31 |
| Ingående anskaffningsvärde               | 495        | 495        | 0            | 0          |
| Utgående ackumulerade anskaffningsvärden | 495        | 495        | 0            | 0          |
| Utgående redovisat värde                 | 495        | 495        | 0            | 0          |

**Not 10 Byggnader och mark**

|  | Koncernen  |            | Moderbolaget |            |
|--|------------|------------|--------------|------------|
|  | 2022-12-31 | 2021-12-31 | 2022-12-31   | 2021-12-31 |
| Ingående anskaffningsvärde                 | 31 410     | 31 410     | 0            | 0          |
| Utgående ackumulerade anskaffningsvärden   | 31 410     | 31 410     | 0            | 0          |
| Ingående avskrivningar                     | -18 603    | -17 834    | 0            | 0          |
| Årets avskrivningar                        | -643       | -702       | 0            | 0          |
| Utgående ackumulerade avskrivningar        | -19 246    | -18 536    | 0            | 0          |
| Ingående uppskrivningar                    | 16 888     | 16 888     | 0            | 0          |
| Ing ack avskrivningar på uppskrivet belopp | -3 805     | -3 436     | 0            | 0          |
| Årets avskrivningar på uppskrivet belopp   | -436       | -436       | 0            | 0          |
| Utgående ackumulerade uppskrivningar netto | 12 647     | 13 016     | 0            | 0          |
| Utgående redovisat värde                   | 24 811     | 25 890     | 0            | 0          |
| Redovisat värde byggnader                  | 21 080     | 22 137     | 0            | 0          |
| Redovisat värde markanläggningar           | 231        | 253        | 0            | 0          |
| Redovisat värde mark                       | 3 500      | 3 500      | 0            | 0          |
|  | 24 811     | 25 890     | 0            | 0          |

**NOTER****Not 11 Maskiner och andra tekniska anläggningar**

|  | Koncernen  |            | Moderbolaget |            |
|--|------------|------------|--------------|------------|
|  | 2022-12-31 | 2021-12-31 | 2022-12-31   | 2021-12-31 |
| Ingående anskaffningsvärde               | 15 505     | 15 244     | 0            | 0          |
| Inköp                                    | 530        | 261        | 0            | 0          |
| Utgående ackumulerade anskaffningsvärden | 16 035     | 15 505     | 0            | 0          |
| Ingående avskrivningar                   | -12 535    | -11 938    | 0            | 0          |
| Årets avskrivningar                      | -637       | -597       | 0            | 0          |
| Utgående ackumulerade avskrivningar      | -13 172    | -12 535    | 0            | 0          |
| Utgående redovisat värde                 | 2 863      | 2 970      | 0            | 0          |

**Not 12 Inventarier, verktyg och installationer**

|  | Koncernen  |            | Moderbolaget |            |
|--|------------|------------|--------------|------------|
|  | 2022-12-31 | 2021-12-31 | 2022-12-31   | 2021-12-31 |
| Ingående anskaffningsvärde               | 19 662     | 16 147     | 543          | 494        |
| Inköp                                    | 1 720      | 3 115      | 360          | 49         |
| Försäljningar/utrangeringar              | -479       | 0          | -330         | 0          |
| Omklassificeringar                       | 0          | 400        | 0            | 0          |
| Utgående ackumulerade anskaffningsvärden | 20 903     | 19 662     | 573          | 543        |
| Ingående avskrivningar                   | -13 674    | -12 315    | -290         | -182       |
| Försäljningar/utrangeringar              | 289        | 0          | 160          | 0          |
| Årets avskrivningar                      | -1 686     | -1 359     | -72          | -108       |
| Utgående ackumulerade avskrivningar      | -15 071    | -13 674    | -202         | -290       |
| Utgående redovisat värde                 | 5 832      | 5 988      | 371          | 253        |

**Not 13 Pågående nyanläggningar och förskott avseende materiella anläggningstillgångar**

|  | Koncernen  |            | Moderbolaget |            |
|--|------------|------------|--------------|------------|
|  | 2022-12-31 | 2021-12-31 | 2022-12-31   | 2021-12-31 |
| Ingående anskaffningsvärde               | 0          | 400        | 0            | 0          |
| Inköp                                    | 4 089      | 0          | 0            | 0          |
| Omklassificeringar                       | 0          | -400       | 0            | 0          |
| Utgående ackumulerade anskaffningsvärden | 4 089      | 0          | 0            | 0          |
| Utgående redovisat värde                 | 4 089      | 0          | 0            | 0          |

# Patino Group AB

Org.nr. 559043-7132

## NOTER

### Not 14 Uppskjuten skatt Koncernen

2022-12-31

|                      | Temporär<br>skillnad | Uppskjuten<br>skattefordran | Uppskjuten<br>skatteskuld |
|----------------------|----------------------|-----------------------------|---------------------------|
| Byggnader och mark   | 0                    | 0                           | 1 887                     |
| Obeskattade reserver | 0                    | 0                           | 3 691                     |
|                      |                      | 0                           | 5 578                     |

2021-12-31

|                      | Temporär<br>skillnad | Uppskjuten<br>skattefordran | Uppskjuten<br>skatteskuld |
|----------------------|----------------------|-----------------------------|---------------------------|
| Byggnader och mark   | 0                    | 0                           | 1 974                     |
| Obeskattade reserver | 0                    | 0                           | 3 817                     |
|                      |                      | 0                           | 5 791                     |

### Not 15 Förutbetalda kostnader och upplupna intäkter

Koncernen

Moderbolaget

2022-12-31 2021-12-31 2022-12-31 2021-12-31

|                    |       |       |   |   |
|--------------------|-------|-------|---|---|
| Förutbetalda hyror | 464   | 424   | 0 | 0 |
| Övriga poster      | 1 556 | 1 411 | 0 | 0 |
|                    | 2 020 | 1 835 | 0 | 0 |

### Not 16 Antal aktier och kvotvärde

Koncernen

Moderbolaget

2022-12-31 2021-12-31 2022-12-31 2021-12-31

|              |       |       |       |       |
|--------------|-------|-------|-------|-------|
| Antal aktier | 1 336 | 1 336 | 1 000 | 1 000 |
| Kvotvärde    | 1     | 1     | 1     | 1     |
| Antal aktier | 5 264 | 5 264 | 0     | 0     |
| Kvotvärde    | 1     | 1     | 0     | 0     |

### Not 17 Långfristiga skulder

Koncernen

Moderbolaget

2022-12-31 2021-12-31 2022-12-31 2021-12-31

|                       |        |        |   |   |
|-----------------------|--------|--------|---|---|
| Amortering efter 5 år | 19 625 | 10 325 | 0 | 0 |
|-----------------------|--------|--------|---|---|

### Not 18 Upplupna kostnader och förutbetalda intäkter

Koncernen

Moderbolaget

2022-12-31 2021-12-31 2022-12-31 2021-12-31

|  |        |        |    |    |
|--|--------|--------|----|----|
| Upplupna semesterlöne                    | 5 453  | 5 410  | 0  |    |
| Upplupna personalrelaterade<br>kostnader | 1 907  | 5 763  | 0  |    |
| Upplupna royalties                       | 704    | 834    | 0  |    |
| Upplupna provisioner                     | 1 797  | 1 115  | 0  |    |
| Övriga poster                            | 2 949  | 2 343  | 38 | 58 |
|  | 12 810 | 15 465 | 38 | 58 |

**NOTER****Not 19 Disposition av vinst eller förlust**

Förslag till disposition av bolagets vinst.

Till årsstämman förfogande står  
balanserad vinst

26 028

årets vinst

7 916

33 944

Styrelsen föreslår att

i ny räkning överföres

33 944

33 944

**Not 20 Ställda säkerheter**

|  | <b>Koncernen</b>  |                   | <b>Moderbolaget</b> |                   |
|--|-------------------|-------------------|---------------------|-------------------|
|  | <b>2022-12-31</b> | <b>2021-12-31</b> | <b>2022-12-31</b>   | <b>2021-12-31</b> |

Fastighetsinteckningar

17 915

17 915

0

0

Företagsinteckningar

24 000

24 000

0

0

Summa ställda säkerheter

41 91541 91500**Not 21 Definition av nyckeltal**

Soliditet

Justerat eget kapital i procent av balansomslutning

**Patino Group AB**


Org.nr. 559043-7132

**NOTER**

Möln dal

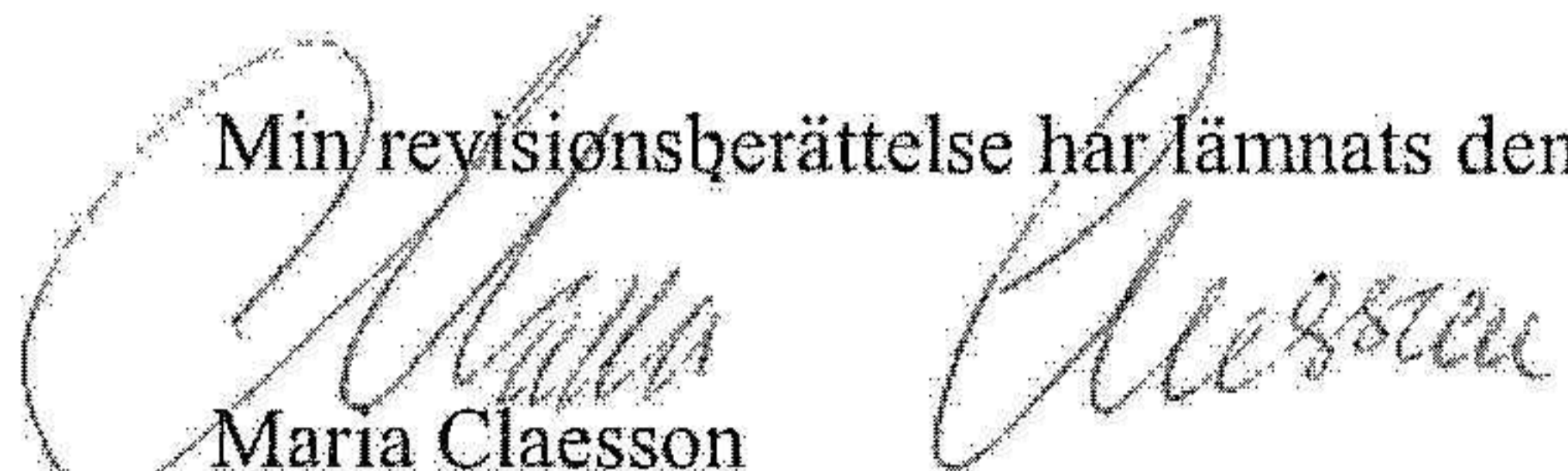
  
Julio Patino

2023-05-24

  
Anna Johansson

2023-05-24

Min revisionsberättelse har lämnats den <sup>24/5</sup> 2023.

  
Maria Claesson  
Auktoriserad revisor

## REVISIONSBERÄTTELSE

Till bolagsstämman i Patino Group AB

Org.nr. 559043-7132

### Rapport om årsredovisningen och koncernredovisningen

#### Uttalanden

Jag har utfört en revision av årsredovisningen och koncernredovisningen för Patino Group AB för år 2023.

Enligt min uppfattning har årsredovisningen och koncernredovisningen upprättats i enlighet med årsredovisningslagen och ger en i alla väsentliga avseenden rättvisande bild av moderbolagets och koncernens finansiella ställning per den 31 december 2023 och av dessas finansiella resultat för året enligt årsredovisningslagen. Förvaltningsberättelsen är förenlig med årsredovisningens och koncernredovisningens övriga delar.

Jag tillstyrker därför att bolagsstämman fastställer resultaträkningen och balansräkningen för moderbolaget och för koncernen.

#### Grund för uttalanden

Jag har utfört revisionen enligt International Standards on Auditing (ISA) och god revisionssed i Sverige. Mitt ansvar enligt dessa standarder beskrivs närmare i avsnittet "Revisorns ansvar". Jag är oberoende i förhållande till moderbolaget och koncernen enligt god revisorssed i Sverige och har i övrigt fullgjort mitt yrkesetiska ansvar enligt dessa krav.

Jag anser att de revisionsbevis jag har inhämtat är tillräckliga och ändamålsenliga som grund för mina uttalanden.

#### Styrelsens ansvar

Det är styrelsen som har ansvaret för att årsredovisningen och koncernredovisningen upprättas och att de ger en rättvisande bild enligt årsredovisningslagen. Styrelsen ansvarar även för den interna kontroll som den bedömer är nödvändig för att upprätta en årsredovisning och koncernredovisning som inte innehåller några väsentliga felaktigheter, vare sig dessa beror på oegentligheter eller misstag.

Vid upprättandet av årsredovisningen och koncernredovisningen ansvarar styrelsen för bedömningen av bolagets och koncernens förmåga att fortsätta verksamheten. Den upplyser, när så är tillämpligt, om förhållanden som kan påverka förmågan att fortsätta verksamheten och att använda antagandet om fortsatt drift. Antagandet om fortsatt drift tillämpas dock inte om styrelsen avser att likvidera bolaget, upphöra med verksamheten eller inte har något realistiskt alternativ till att göra något av detta.

#### Revisorns ansvar

Mina mål är att uppnå en rimlig grad av säkerhet om huruvida årsredovisningen och koncernredovisningen som helhet inte innehåller några väsentliga felaktigheter, vare sig dessa beror på oegentligheter eller misstag, och att lämna en revisionsberättelse

som innehåller mina uttalanden. Rimlig säkerhet är en hög grad av säkerhet, men är ingen garanti för att en revision som utförs enligt ISA och god revisionssed i Sverige alltid kommer att upptäcka en väsentlig felaktighet om en sådan finns. Felaktigheter kan uppstå på grund av oegentligheter eller misstag och anses vara väsentliga om de enskilt eller tillsammans rimligen kan förväntas påverka de ekonomiska beslut som användare fattar med grund i årsredovisningen och koncernredovisningen.

Som del av en revision enligt ISA använder jag professionellt omdöme och har en professionellt skeptisk inställning under hela revisionen. Dessutom:

- identifierar och bedömer jag riskerna för väsentliga felaktigheter i årsredovisningen och koncernredovisningen, vare sig dessa beror på oegentligheter eller misstag, utformar och utför granskningsåtgärder bland annat utifrån dessa risker och inhämtar revisionsbevis som är tillräckliga och ändamålsenliga för att utgöra en grund för mina uttalanden. Risken för att inte upptäcka en väsentlig felaktighet till följd av oegentligheter är högre än för en väsentlig felaktighet som beror på misstag, eftersom oegentligheter kan innefatta agerande i maskopi, förfalskning, avsiktliga utelämnanden, felaktig information eller åsidosättande av intern kontroll.
- skaffar jag mig en förståelse av den del av bolagets interna kontroll som har betydelse för min revision för att utforma granskningsåtgärder som är lämpliga med hänsyn till omständigheterna, men inte för att uttala mig om effektiviteten i den interna kontrollen.
- utvärderar jag lämpligheten i de redovisningsprinciper som används och rimligheten i styrelsens uppskattningar i redovisningen och tillhörande upplysningar.
- drar jag en slutsats om lämpligheten i att styrelsen använder antagandet om fortsatt drift vid upprättandet av årsredovisningen och koncernredovisningen. Jag drar också en slutsats, med grund i de inhämtade revisionsbevisen, om huruvida det finns någon väsentlig osäkerhetsfaktor som avser sådana händelser eller förhållanden som kan leda till betydande tvivel om bolagets och koncernens förmåga att fortsätta verksamheten. Om jag drar slutsatsen att det finns en väsentlig osäkerhetsfaktor, måste jag i revisionsberättelsen fästa uppmärksamheten på upplysningarna i årsredovisningen och koncernredovisningen om den väsentliga osäkerhetsfaktorn eller, om sådana upplysningar är otillräckliga, modifiera uttalandet om årsredovisningen och koncernredovisningen. Mina slutsatser baseras på de revisionsbevis som inhämtas fram till datumet för revisionsberättelsen. Dock kan framtida händelser eller förhållanden göra att ett bolag och en koncern inte längre kan fortsätta verksamheten.
- utvärderar jag den övergripande presentationen, strukturen och innehållet i årsredovisningen och koncernredovisningen, däribland upplysningarna, och om årsredovisningen och koncernredovisningen återger de underliggande transaktionerna och händelserna på ett sätt som ger en rättvisande bild.
- inhämtar jag tillräckliga och ändamålsenliga revisionsbevis avseende den finansiella informationen i enheterna eller affärsaktiviteterna inom koncernen för att göra ett uttalande

avseende koncernredovisningen. Jag ansvarar för styrning, övervakning och utförande av koncernrevisionen. Jag är ensam ansvarig för mina uttalanden.

Jag måste informera styrelsen om bland annat revisionens planerade omfattning och inriktning samt tidpunkten för den. Jag måste också informera om betydelsefulla iakttagelser under revisionen, däribland de eventuella betydande brister i den interna kontrollen som jag identifierat.

## **Rapport om andra krav enligt lagar och andra författningar**

### ***Uttalanden***

Utöver min revision av årsredovisningen och koncernredovisningen har jag även utfört en revision av styrelsens förvaltning för Patino Group AB för år 2023 samt av förslaget till dispositioner beträffande bolagets vinst eller förlust.

Jag tillstyrker att bolagsstämman disponerar vinsten enligt förslaget i förvaltningsberättelsen och beviljar styrelsens ledamöter ansvarsfrihet för räkenskapsåret.

### ***Grund för uttalanden***

Jag har utfört revisionen enligt god revisionssed i Sverige. Mitt ansvar enligt denna beskrivs närmare i avsnittet "Revisorns ansvar". Jag är oberoende i förhållande till moderbolaget och koncernen enligt god revisorssed i Sverige och har i övrigt fullgjort mitt yrkesetiska ansvar enligt dessa krav.

Jag anser att de revisionsbevis jag har inhämtat är tillräckliga och ändamålsenliga som grund för mina uttalanden.

### ***Styrelsens ansvar***

Det är styrelsen som har ansvaret för förslaget till dispositioner beträffande bolagets vinst eller förlust. Vid förslag till utdelning innefattar detta bland annat en bedömning av om utdelningen är försvarlig med hänsyn till de krav som bolagets och koncernens verksamhetsart, omfattning och risker ställer på storleken av bolagets och koncernens egna kapital, konsolideringsbehov, likviditet och ställning i övrigt.

Styrelsen ansvarar för bolagets organisation och förvaltningen av bolagets angelägenheter. Detta innefattar bland annat att fortlöpande bedöma bolagets och koncernens ekonomiska situation och att tillse att bolagets organisation är utformad så att bokföringen, medelsförvaltningen och bolagets ekonomiska angelägenheter i övrigt kontrolleras på ett betryggande sätt.

### ***Revisorns ansvar***

Mitt mål beträffande revisionen av förvaltningen, och därmed mitt uttalande om ansvarsfrihet, är att inhämta revisionsbevis för att med en rimlig grad av säkerhet kunna bedöma om någon styrelseledamot i något väsentligt avseende:

- företagit någon åtgärd eller gjort sig skyldig till någon försummelse som kan föranleda ersättningsskyldighet mot bolaget, eller
- på något annat sätt handlat i strid med aktiebolagslagen, årsredovisningslagen eller bolagsordningen.


Mitt mål beträffande revisionen av förslaget till dispositioner av bolagets vinst eller förlust, och därmed mitt uttalande om detta, är att med rimlig grad av säkerhet bedöma om förslaget är förenligt med aktiebolagslagen.

Rimlig säkerhet är en hög grad av säkerhet, men ingen garanti för att en revision som utförs enligt god revisionssed i Sverige alltid kommer att upptäcka åtgärder eller försummelser som kan

föranleda ersättningsskyldighet mot bolaget, eller att ett förslag till dispositioner av bolagets vinst eller förlust inte är förenligt med aktiebolagslagen.

Som en del av en revision enligt god revisionssed i Sverige använder jag professionellt omdöme och har en professionellt skeptisk inställning under hela revisionen. Granskningen av förvaltningen och förslaget till dispositioner av bolagets vinst eller förlust grundar sig främst på revisionen av räkenskaperna. Vilka tillkommande granskningsåtgärder som utförs baseras på min professionella bedömning med utgångspunkt i risk och väsentlighet. Det innebär att jag fokuserar granskningen på sådana åtgärder, områden och förhållanden som är väsentliga för verksamheten och där avsteg och överträdelser skulle ha särskild betydelse för bolagets situation. Jag går igenom och prövar fattade beslut, beslutsunderlag, vidtagna åtgärder och andra förhållanden som är relevanta för mitt uttalande om ansvarsfrihet. Som underlag för mitt uttalande om styrelsens förslag till dispositioner beträffande bolagets vinst eller förlust har jag granskat om förslaget är förenligt med aktiebolagslagen.

Göteborg den 24 maj 2023



Maria Claesson

Auktoriserad revisor