


Årsredovisning
och
Koncernredovisning
för
Bo Tommy Gråberg Invests AB
556885-8939
Räkenskapsåret
2024

Fastställelseintyg

Undertecknad styrelseledamot i Bo Tommy Gråberg Invests AB intygar att resultaträkningen och balansräkningen i årsredovisningen för moderbolaget samt koncernresultaträkningen och koncernbalansräkningen har fastställts på årsstämma 2025-06-11. Årsstämman beslutade att godkänna styrelsens förslag till resultatdisposition.

Jag intygar också att innehållet i årsredovisningen och revisionsberättelsen stämmer överens med originalen.

Västerås 2025-06-11



Tommy Gråberg

Styrelsen för Bo Tommy Gråberg Invests AB avger följande årsredovisning och koncernredovisning för räkenskapsåret 2024.

Årsredovisningen är upprättad i svenska kronor, SEK. Om inte annat särskilt anges, redovisas alla belopp i hela kronor (kr). Uppgifter inom parentes avser föregående år.

Förvaltningsberättelse

Information om verksamheten

Moderbolaget tillhandahåller konsulttjänster inom bygg, bedriva handel med fastigheter, fordon och värdepapper jämte därmed förenlig verksamhet.

Koncernens rörelse omfattar främst entreprenadverksamhet inom byggbranschen. Koncernen tillhandahåller konsulttjänster, uthyrning av fordon och handel med fastigheter, fordon samt värdepapper.

Företaget har sitt säte i Västerås.

Väsentliga händelser under räkenskapsåret

Moderbolaget Bo Tommy Gråberg Invests AB, har per 2024-08-15 avyttrat 100 % av aktierna i Bo Tommy Gråberg Event AB, orgnr 559128-3238. Moderbolaget har även per 2024-09-30 avyttrat 100 % av aktierna i Lundbergska Villan i Skellefteå AB.

Koncernnivå:

Bo Tommy Gråberg Invests AB äger 52 % av GT Gruppen AB, orgnr 559392-3112. GT Gruppen AB har per 2024-08-15 avyttrat 100 % av aktierna i GT Byggproduktion AB, orgnr 556897-6608.

TakTema Sverige AB har under året haft ett stort projekt åt T-konstruktion AB org nr 559069-1597, som i sin tur har varit totalentreprenör åt Northvolt Ett Expansion AB org nr 559237-8078. Northvolt Ett Expansion AB har försatts i konkurs och i samband med detta så har T-konstruktion AB inlett ett rekonstruktionsförfarande. TakTema Sverige AB har en större fordran på T-konstruktion AB och i enlighet med rekonstruktionsplanen har fordran skrivits ned med 85 %.

Väsentliga händelser efter räkenskapsårets slut

Dotterbolaget TakTema Sverige AB har en större fordran på T-Konstruktion AB som har skrivits ned med 85 % per 2024-12-31 enligt rekonstruktionsplan. Rekonstruktionsplanen för T-Konstruktion AB org.nr 559069-1597 fastställdes per 2025-04-14 av Luleå Tingsrätt. Per 2025-05-15 överklagades Tingsrättens beslut och T-Konstruktion AB är därmed fortsatt under företagsrekonstruktion.

Förväntad framtida utveckling samt väsentliga risker och osäkerhetsfaktorer

Orderingången är synnerligen god både vad det gäller nyproduktion och renoveringsobjekt. Trots rådande konjunkturläge förväntas bolaget och koncernens verksamheter en omsättningsökning på cirka 20% under 2025.

På grund av det allmänfinansiella läget kreditförsäkrar vi samtliga projekt och kommer att tacka nej till de projekt där det råder osäkerhet kring kundernas betalningsförmåga.

Andra icke-finansiella upplysningar

Verksamheten bedriver en ständig utvecklingsprocess avseende kvalitetsstyrning, värdegrunder och miljömedvetande. Detta arbete används i det dagliga arbetet, medarbetarsamtal och vid personalmöten etc.

Hållbarhetsupplysningar

Koncernen arbetar aktivt med att reducera miljöpåverkan. Under verksamhetsåret har vi fortsatt vår omställning i fordonsflottan till fler laddhybrider och elbilar. Vid huvudkontoret finns ladd stationer i den omfattning så det är tillgängligt för all personal och besökare. I våra offerter lämnas det en option på mer miljövänliga material för att vi ska kunna styra kunderna till miljövänligare beslut. I arbetet med leverantörerna eftersöker vi hjälp med att välja det över tid mest miljövänliga alternativen.

Det systematiska arbetsmiljöarbetet har reviderats under året och det finns en struktur för att se över detta varje år. Medarbetarsamtal med individuella handlingsplaner är utförda för samtliga medarbetare. För ökad trivsel och samhörighet följer vi våra planer med kontinuerliga personalaktiviteter och personalmöten. Företagets värdegrundsarbete har utvecklats och kopplats till arbetet med en no-blame kultur, vilket även kommer att vara en del av utvecklingssamtalen framgent.

Ägarförhållanden

Namn	Antal aktier	Antal röster
Tommy Gråberg	500	500

Moderbolaget Bo Tommy Gråberg Invests AB, ägs till 100 % av Tommy Gråberg.

Flerårsöversikt (Tkr)

Koncernen	2024	2023	2022	
Nettoomsättning	170 789	175 916	169 150	
Resultat efter finansiella poster	8 744	45 922	22 054	
Soliditet (%)	58	57	46	
Moderbolaget	2024	2023	2022	2021
Nettoomsättning	7 393	1 504	6 685	3 762
Resultat efter finansiella poster	1 623	51 262	4 977	-669
Soliditet (%)	92	92	75	78

För definitioner av nyckeltal, se Redovisnings- och värderingsprinciper.

Förändringar i eget kapital

Koncernen	Aktie- kapital	Annat eget kapital inkl. årets resultat	Minoritets- intresse	Totalt
Belopp vid årets ingång	50 000	51 054 816	6 107 397	57 212 213
Disposition enligt beslut av årsstämman:				
Utdelning		-1 000 000		-1 000 000
Utdelning extra stämma		-4 000 000	-2 400 000	-6 400 000
Förändring koncernstruktur		239 353		239 353
Årets resultat		5 098 163	844 359	5 942 522
Belopp vid årets utgång	50 000	51 392 332	4 551 756	55 994 088

Moderbolaget	Aktie- kapital	Balanserat resultat	Årets resultat	Totalt
Belopp vid årets ingång	50 000	16 272 207	51 262 320	67 584 527
Disposition enligt beslut av årsstämman:				
Utdelning		-1 000 000		-1 000 000
Balanseras i ny räkning		51 262 320	-51 262 320	0
Utdelning extra stämma		-4 000 000		-4 000 000
Årets resultat			1 622 586	1 622 586
Belopp vid årets utgång	50 000	62 534 527	1 622 586	64 207 113

Förslag till vinstdisposition

Styrelsen föreslår att till förfogande stående vinstmedel (kronor):

balanserad vinst	62 534 527
årets vinst	1 622 586
	64 157 113
disponeras så att i ny räkning överföres	64 157 113
	64 157 113

Koncernens och moderbolagets resultat och ställning i övrigt framgår av efterföljande resultat- och balansräkningar samt kassaflödesanalyser med noter.

Koncernens Resultaträkning

	Not	2024-01-01 -2024-12-31	2023-01-01 -2023-12-31
Nettoomsättning	2	170 789 268	175 916 180
Förändring av lagervaror under tillverkning, färdiga varor och pågående arbete för annans räkning		-5 512 690	0
Övriga rörelseintäkter		1 762 126	1 538 909
		167 038 704	177 455 089
Rörelsens kostnader			
Råvaror, förnödenheter och köpta tjänster		-92 157 266	-106 568 965
Handelsvaror		-1 167 941	-688 213
Övriga externa kostnader	4, 5	-27 229 684	-14 706 248
Personalkostnader	6	-33 433 793	-29 717 730
Avskrivningar och nedskrivningar av materiella och immateriella anläggningstillgångar	7	-2 015 251	-1 850 621
Övriga rörelsekostnader		-164 603	-63 102
		-156 168 538	-153 594 878
Rörelseresultat		10 870 166	23 860 211
Resultat från finansiella poster			
Resultat från andelar i koncernföretag	8	-1 213 295	22 971 314
Resultat från övriga värdepapper och fordringar som är anläggningstillgångar	9	474 334	0
Nedskrivningar och återföring av nedskrivningar av finansiella anläggningstillgångar	10	-695 499	-511 000
Övriga ränteintäkter och liknande resultatposter	11	139 143	137 272
Räntekostnader och liknande resultatposter	12	-831 339	-535 981
		-2 126 656	22 061 605
Resultat efter finansiella poster		8 743 510	45 921 816
Resultat före skatt		8 743 510	45 921 816
Skatt på årets resultat	13	-3 406 979	-5 441 534
Uppskjuten skatt	13	605 991	118 247
Årets resultat		5 942 522	40 598 529
Hänförligt till moderföretagets aktieägare		5 098 163	34 515 132
Hänförligt till innehav utan bestämmande inflytande		844 359	6 083 396

Koncernens Balansräkning

TILLGÅNGAR

Anläggningstillgångar

Immateriella anläggningstillgångar

Goodwill	15	0	0
		0	0

Materiella anläggningstillgångar

Byggnader och mark	16	32 331 538	34 353 905
Inventarier, verktyg och installationer	17	3 295 483	3 802 428
Pågående nyanläggningar och förskott avseende materiella anläggningstillgångar	18	1 696 822	0
		37 323 843	38 156 333

Finansiella anläggningstillgångar

Andra långfristiga värdepappersinnehav	22	14 501	14 000
Uppskjuten skattefordran		5 484	7 196
Andra långfristiga fordringar	23	3 000 001	2 381 961
		3 019 986	2 403 157

Summa anläggningstillgångar		40 343 829	40 559 490
------------------------------------	--	-------------------	-------------------

Omsättningstillgångar

Varulager m m

Råvaror och förnödenheter	24	589 130	0
Färdiga varor och handelsvaror		5 958 622	4 564 893
Pågående arbete för annans räkning		4 711 143	0
Förskott till leverantörer		900 000	850 000
		12 158 895	5 414 893

Kortfristiga fordringar

Kundfordringar		20 129 829	21 473 497
Aktuella skattefordringar		76 738	0
Övriga fordringar	25	3 988 771	3 616 946
Upparbetad men ej fakturerad intäkt		0	5 757 832
Förutbetalda kostnader och upplupna intäkter	26	6 690 212	7 680 515
		30 885 550	38 528 790

Kassa och bank

Summa omsättningstillgångar	27	12 976 480	16 714 149
		56 020 925	60 657 832

SUMMA TILLGÅNGAR

		96 364 754	101 217 322
--	--	-------------------	--------------------

Koncernens Balansräkning

EGET KAPITAL OCH SKULDER

Eget kapital

Eget kapital hänförligt till moderföretagets aktieägare

Aktiekapital

50 000

50 000

Annat eget kapital inklusive årets resultat

51 392 332

51 054 816

Eget kapital hänförligt till moderföretagets aktieägare

51 442 332

51 104 816

Innehav utan bestämmande inflytande

Innehav utan bestämmande inflytande

4 551 756

6 107 397

Eget kapital hänförligt till minoritetsintresset

4 551 756

6 107 397

Summa eget kapital

55 994 088

57 212 213

Avsättningar

30

Avsättningar för uppskjuten skatt

120 851

1 182 734

Övriga avsättningar

90 000

0

210 851

1 182 734

Långfristiga skulder

31, 32

Skulder till kreditinstitut

11 836 250

11 160 000

11 836 250

11 160 000

Kortfristiga skulder

Fakturerad men ej upparbetad intäkt

0

1 491 836

Skulder till kreditinstitut

31

542 500

480 000

Förskott från kunder

217 669

0

Leverantörsskulder

11 424 765

17 544 792

Aktuella skatteskulder

4 431 341

4 683 225

Övriga skulder

7 325 964

2 612 416

Upplupna kostnader och förutbetalda intäkter

33

4 381 326

4 850 106

28 323 565

31 662 375

SUMMA EGET KAPITAL OCH SKULDER

96 364 754

101 217 322

Koncernens rapport över förändringar i eget kapital

	Aktie- kapital	Balanserad vinst inkl. årets resultat	Summa	Minoritets -intresse	Totalt eget kapital
Ingående eget kapital 2023-01-01	50 000	38 129 876	38 179 876	4 410 761	42 590 637
Utdelning		-1 000 000	-1 000 000	0	-1 000 000
Förändring koncernstruktur		-20 590 192	-20 590 192	-4 386 761	-24 976 953
Årets resultat		34 515 132	34 515 132	6 083 397	40 598 529
Summa totalresultat		12 924 940	12 924 940	1 696 636	14 621 576
Utgående eget kapital 2023-12-31	50 000	51 054 816	51 104 816	6 107 397	57 212 213
Ingående eget kapital 2024-01-01	50 000	51 054 816	51 104 816	6 107 397	57 212 213
Utdelning		-1 000 000	-1 000 000	0	-1 000 000
Utdelning extrastämman		-4 000 000	-4 000 000	-2 400 000	-6 400 000
Förändring koncernstruktur		239 353	239 353	0	239 353
Årets resultat		5 098 163	5 098 163	844 359	5 942 522
		337 516	337 516	-1 555 641	-1 218 125
Utgående eget kapital 2024-12-31	50 000	51 392 332	51 442 332	4 551 756	55 994 088

Koncernens Kassaflödesanalys

	Not	2024-01-01 -2024-12-31	2023-01-01 -2023-12-31
Den löpande verksamheten			
Resultat efter finansiella poster		8 743 510	45 921 815
Justeringar för poster som inte ingår i kassaflödet m.m	14	2 102 739	-21 092 159
Betald skatt		-3 735 601	-3 597 002
Kassaflöde från den löpande verksamheten före förändringar av rörelsekapital		7 110 648	21 232 654
Kassaflöde från förändringar i rörelsekapital			
Förändring av varulager och pågående arbeten		-2 260 337	-7 454 010
Förändring kundfordringar		1 343 668	1 717 321
Förändring av kortfristiga fordringar		618 478	1 428 526
Förändring leverantörsskulder		-6 120 027	-8 212 484
Förändring av kortfristiga skulder		994 768	1 306 500
Kassaflöde från den löpande verksamheten		1 687 198	10 018 507
Investeringsverksamheten			
Investeringar i materiella anläggningstillgångar		-3 495 811	-6 569 961
Försäljning av materiella anläggningstillgångar		169 500	0
Investeringar i finansiella anläggningstillgångar		-3 716 000	-3 148 601
Försäljning av finansiella anläggningstillgångar		5 028 694	0
Kassaflöde från investeringsverksamheten		-2 013 617	-9 718 562
Finansieringsverksamheten			
Upptagna lån		1 250 000	0
Amortering av lån		-511 250	-2 854 566
Utbetald utdelning		-4 150 000	-1 000 000
Kassaflöde från finansieringsverksamheten		-3 411 250	-3 854 566
Årets kassaflöde		-3 737 669	-3 554 621
Likvida medel vid årets början			
Likvida medel vid årets början		16 714 149	20 268 770
Likvida medel vid årets slut	27	12 976 480	16 714 149

Moderbolagets Resultaträkning

	Not	2024-01-01 -2024-12-31	2023-01-01 -2023-12-31
Rörelsens intäkter			
Nettoomsättning	2, 3	7 393 003	1 504 004
Förändring av lagervaror under tillverkning, färdiga varor och pågående arbete för annans räkning		-5 512 690	0
Övriga rörelseintäkter	6	1 189 639	971 615
		3 069 952	2 475 619
Rörelsens kostnader	3		
Handelsvaror		-821 389	-336 307
Övriga externa kostnader	4, 5	-4 281 362	-2 427 583
Personalkostnader	6	-1 153 859	-1 038 270
Avskrivningar och nedskrivningar av materiella och immateriella anläggningstillgångar	7	-6 200	-172 969
Övriga rörelsekostnader		-5 106	-3 295
		-6 267 916	-3 978 424
Rörelseresultat		-3 197 964	-1 502 805
Resultat från finansiella poster			
Resultat från andelar i koncernföretag	8	2 558 457	52 064 000
Resultat från övriga värdepapper och fordringar som är anläggningstillgångar	9	-217 165	-511 000
Övriga ränteintäkter och liknande resultatposter	11	2 542 815	1 432 244
Räntekostnader och liknande resultatposter	12	-63 557	-220 119
		4 820 550	52 765 125
Resultat efter finansiella poster		1 622 586	51 262 320
Resultat före skatt		1 622 586	51 262 320
Skatt på årets resultat	13	0	0
Årets resultat		1 622 586	51 262 320

Moderbolagets Balansräkning

Not 2024-12-31 2023-12-31

TILLGÅNGAR

Anläggningstillgångar

Materiella anläggningstillgångar

Inventarier, verktyg och installationer

17 6 661 12 861
6 661 12 861

Finansiella anläggningstillgångar

Andelar i koncernföretag

19, 20 51 000 2 647 422

Fordringar hos koncernföretag

21 53 810 561 37 250 000

Andra långfristiga värdepappersinnehav

22 6 501 2 000

Andra långfristiga fordringar

23 3 000 000 2 252 560

56 868 062 42 151 982

Summa anläggningstillgångar

56 874 723 42 164 843

Omsättningstillgångar

Varulager m m

24

Färdiga varor och handelsvaror

5 958 622 4 030 365

Förskott till leverantörer

900 000 850 000

6 858 622 4 880 365

Kortfristiga fordringar

Fordringar hos koncernföretag

500 000 20 893 401

Aktuella skattefordringar

70 983 0

Övriga fordringar

91 973 495 006

Förutbetalda kostnader och upplupna intäkter

26 763 227 269 700

1 426 183 21 658 107

Kassa och bank

27

Summa omsättningstillgångar

4 780 142 4 720 710

13 064 947 31 259 182

SUMMA TILLGÅNGAR

69 939 670 73 424 025

Moderbolagets Balansräkning

Not 2024-12-31 2023-12-31

EGET KAPITAL OCH SKULDER

Eget kapital

Bundet eget kapital

Aktiekapital

28	50 000	50 000
	50 000	50 000

Fritt eget kapital

Balanserad vinst eller förlust

62 534 527 16 272 207

Årets resultat

1 622 586 51 262 320

64 157 113 67 534 527

Summa eget kapital

29 **64 207 113 67 584 527**

Kortfristiga skulder

Leverantörsskulder

217 526 495 593

Skulder till koncernföretag

0 4 137 074

Aktuella skatteskulder

0 31 679

Övriga skulder

5 479 300 1 155 152

Upplupna kostnader och förutbetalda intäkter

33 35 731 20 000

Summa kortfristiga skulder

5 732 557 5 839 498

SUMMA EGET KAPITAL OCH SKULDER

69 939 670 73 424 025

Moderbolagets rapport över förändringar i eget kapital

	Aktie- kapital	Balanserat resultat	Årets resultat	Summa eget kapital
Ingående eget kapital 2023-01-01	50 000	12 336 263	4 935 944	17 322 207
Utdelning		-1 000 000	0	-1 000 000
Balanseras i ny räkning		4 935 944	-4 935 944	0
Årets resultat		0	51 262 320	51 262 320
Utgående eget kapital 2023-12-31	50 000	16 272 207	51 262 320	67 584 527
Ingående eget kapital 2024-01-01	50 000	16 272 207	51 262 320	67 584 527
Utdelning		-1 000 000	0	-1 000 000
Utdelning extrastämman		-4 000 000	0	-4 000 000
Balanseras i ny räkning		51 262 320	-51 262 320	0
Årets resultat		0	1 622 586	1 622 586
Utgående eget kapital 2024-12-31	50 000	62 534 527	1 622 586	64 207 113

Moderbolagets Kassaflödesanalys

	Not	2024-01-01 -2024-12-31	2023-01-01 -2023-12-31
Den löpande verksamheten			
Resultat efter finansiella poster		1 622 586	51 262 320
Justeringar för poster som inte ingår i kassaflödet	14	765 788	-51 546 905
Betald skatt		-102 662	-79 706
Kassaflöde från den löpande verksamheten före förändring av rörelsekapital		2 285 712	-364 291
Kassaflöde från förändring av rörelsekapitalet			
Förändring av varulager och pågående arbete		-1 978 257	-4 880 365
Förändring av kortfristiga fordringar		20 302 907	-5 559 255
Förändring av leverantörsskulder		-278 067	68 242
Förändring av kortfristiga skulder		-3 047 196	-20 873
Kassaflöde från den löpande verksamheten		17 285 099	-10 756 542
Investeringsverksamheten			
Investeringar i finansiella anläggningstillgångar		-3 716 000	-3 019 200
Försäljning av finansiella anläggningstillgångar		-11 759 667	17 750 000
Kassaflöde från investeringsverksamheten		-15 475 667	14 730 800
Finansieringsverksamheten			
Utbetald utdelning		-1 750 000	-1 000 000
Kassaflöde från finansieringsverksamheten		-1 750 000	-1 000 000
Årets kassaflöde		59 432	2 974 258
Likvida medel vid årets början			
Likvida medel vid årets början		4 720 710	1 746 452
Likvida medel vid årets slut	27	4 780 142	4 720 710

Noter

Not 1 Redovisnings- och värderingsprinciper

Allmänna upplysningar

Årsredovisningen och koncernredovisningen är upprättad i enlighet med årsredovisningslagen och BFNAR 2012:1 Årsredovisning och koncernredovisning (K3).

Fordringar och skulder i utländsk valuta har värderats till balansdagens kurs. Kursvinster och kursförluster på rörelsefordringar och rörelseskulder redovisas i rörelseresultatet medan kursvinster och kursförluster på finansiella fordringar och skulder redovisas som finansiella poster.

Moderföretaget och koncernen tillämpar samma redovisningsprinciper om inte annat framgår nedan.

Intäktsredovisning

Intäkter har tagits upp till verkligt värde av vad som erhållits eller kommer att erhållas och redovisas i den omfattning det är sannolikt att de ekonomiska fördelarna kommer att tillgodogöras bolaget och intäkterna kan beräknas på ett tillförlitligt sätt.

Pågående entreprenadarbeten och liknande

Inkomster från uppdrag på löpande räkning redovisas som intäkt i takt med att arbetet utförs och material levereras eller förbrukas innebärande att vinsten från uppdragen avräknas successivt.

Om det inte är sannolikt att betalning kommer att erhållas för belopp som redan har redovisats som intäkt redovisas det belopp som sannolikt inte kommer att erhållas som en kostnad.

I balansräkningen jämförs redovisade intäkter med de belopp som fakturerats beställaren under samma period. Om de fakturerade beloppen överstiger den redovisade intäkten utgör mellanskillnaden en skuld, vilken redovisas som fakturerad men ej upparbetad intäkt. Om intäkten överstiger de fakturerade beloppen utgör mellanskillnaden en fordran vilken redovisas som upparbetad men ej fakturerad intäkt.

Inkomster från uppdrag till fast pris redovisas som intäkt enligt uppdragets respektive färdigställandegrad, så kallad successiv vinstavräkning. Färdigställandegraden fastställs huvudsakligen genom att jämföra nedlagda uppdragsutgifter med totala uppdragsutgifter.

När utfallet kan beräknas på ett tillförlitligt sätt redovisas uppdragsinkomsten och hänförliga uppdragsutgifter i resultaträkningen med utgångspunkt från färdigställandegraden av aktiviteterna på balansdagen.

Om det ekonomiska utfallet av ett uppdrag inte kan beräknas på ett tillförlitligt sätt redovisas en intäkt endast med ett belopp som motsvarar de uppkomna uppdragsutgifter som sannolikt kommer att ersättas av beställaren. Om det är sannolikt att de totala uppdragsutgifterna kommer att överstiga den totala uppdragsinkomsten från ett uppdrag redovisas den befarade förlusten som en kostnad omgående i resultaträkningen.

I balansräkningen jämförs redovisade intäkter med de belopp som fakturerats beställaren under samma period. Om de fakturerade beloppen överstiger den redovisade intäkten utgör mellanskillnaden en skuld, vilken redovisas som fakturerad men ej upparbetad intäkt. Om intäkten överstiger de fakturerade beloppen utgör mellanskillnaden en fordran vilken redovisas som upparbetad men ej fakturerad intäkt.

Koncernredovisning

Konsolideringsmetod

Koncernredovisningen har upprättats enligt förvärvsmetoden. Detta innebär att förvärvade verksamheters identifierbara tillgångar och skulder redovisas till marknadsvärde enligt upprättad förvärvsanalys. Överstiger verksamhetens anskaffningsvärde det beräknade marknadsvärdet av de förväntade nettotillgångarna enligt förvärvsanalysen redovisas skillnaden som goodwill.

Förändring av koncernens sammansättning

Omstrukturering har under året skett i koncernen, det bestämmande inflytandet över dotterbolagen har dock ej förändrats under räkenskapsåret.

Dotterföretagen inkluderas i koncernredovisningen från och med den dag då det bestämmande inflytandet överförs till koncernen. De exkluderas ur koncernredovisningen från och med den dag då det bestämmande inflytandet upphör. Koncernens bokslut är upprättat enligt förvärvsmetoden. Förvärvstidpunkten är den tidpunkt då det bestämmande inflytandet erhålls. Identifierbara tillgångar och skulder värderas inledningsvis till verkliga värden vid förvärvstidpunkten. Minoritetens andel av de förvärvade nettotillgångarna värderas till verkligt värde. Goodwill utgörs av mellanskillnaden mellan de förvärvade identifierbara nettotillgångarna vid förvärvstillfället och anskaffningsvärdet inklusive värdet av minoritetsintresset, och värderas initialt till anskaffningsvärdet.

Dotterföretag

Koncernredovisningen omfattar, förutom moderföretaget, samtliga företag i vilka moderföretaget direkt eller indirekt har mer än 50 % av röstetalet eller på annat sätt innehar det bestämmande inflytandet och därmed har en rätt att utforma företagets finansiella och operativa strategier i syfte att erhålla ekonomiska fördelar.

Ett dotterföretags intäkter och kostnader tas in i koncernredovisningen från och med tidpunkten för förvärvet till och med den tidpunkt då moderföretaget inte längre har ett bestämmande inflytande över dotterföretaget.

Transaktioner mellan koncernföretag

Koncerninterna fordringar och skulder samt transaktioner mellan koncernföretag liksom orealiserade vinster elimineras i sin helhet. Orealiserade förluster elimineras också såvida inte transaktionen motsvarar ett nedskrivningsbehov.

Redovisningsprinciper för enskilda balansposter

Anläggningstillgångar

Immateriella och materiella anläggningstillgångar redovisas till anskaffningsvärde minskat med ackumulerade avskrivningar enligt plan och eventuella nedskrivningar.

Avskrivning sker linjärt över den förväntade nyttjandeperioden med hänsyn till väsentligt restvärde. Följande avskrivningsprocent tillämpas:

Inventarier och Fordon	5år
Markanläggningar	20år
Markinventarier	40år

Byggnader fördelas på komponenter utifrån nyttjandeperiod och avskrivningsprocent som tillämpas är 1-10%.

Låneutgifter

De låneutgifter som uppkommer då företaget lånar kapital kostnadsförs i resultaträkningen i den period de uppstår.

Finansiella instrument

Finansiella instrument värderas utifrån anskaffningsvärdet. Instrumentet redovisas i balansräkningen när bolaget blir part i instrumentets avtalsmässiga villkor. Finansiella tillgångar tas bort från balansräkningen när rätten att erhålla kassaflöden från instrumentet har löpt ut eller överförs och bolaget har överfört i stort sett alla risker och förmåner som är förknippade med äganderätten. Finansiella skulder tas bort från balansräkningen när förpliktelserna har reglerats eller på annat sätt upphört.

Andelar i dotterföretag

Andelar i dotterföretag redovisas till anskaffningsvärde efter avdrag för eventuella nedskrivningar. I anskaffningsvärdet ingår köpeskillingen som erlagts för aktierna samt förvärvskostnader. Eventuella kapitaltillskott läggs till anskaffningsvärdet när de uppkommer.

Andra långfristiga värdepappersinnehav

Placeringar i värdepapper som är anskaffade med avsikt att innehas långsiktigt har redovisats till sina anskaffningsvärden. Varje balansdag görs bedömning om eventuellt nedskrivningsbehov.

Kortfristiga placeringar

Värdepapper som är anskaffade med avsikt att innehas kortsiktigt redovisas inledningsvis till anskaffningsvärde och i efterföljande värderingar i enlighet med lägsta värdets princip till det lägsta av anskaffningsvärde och marknadsvärde.

Kundfordringar/kortfristiga fordringar

Kundfordringar och kortfristiga fordringar redovisas som omsättningstillgångar till det belopp som förväntas bli inbetalt efter avdrag för individuellt bedömda osäkra fordringar.

Låneskulder och leverantörsskulder

Låneskulder och leverantörsskulder redovisas initialt till anskaffningsvärde efter avdrag för transaktionskostnader. Skiljer sig det redovisade beloppet från det belopp som ska återbetalas vid förfallotidpunkten periodiseras mellanskillnaden som räntekostnad över lånets löptid med hjälp av instrumentets effektivränta. Härigenom överensstämmer vid förfallotidpunkten det redovisade beloppet och det belopp som ska återbetalas.

Kvittning av finansiell fordran och finansiell skuld

En finansiell tillgång och en finansiell skuld kvittas och redovisas med ett nettobelopp i balansräkningen endast då legal kvittningsrätt föreligger samt då en reglering med ett nettobelopp avses ske eller då en samtida avyttring av tillgången och reglering av skulden avses ske.

Nedskrivningsprövning av finansiella anläggningstillgångar

Vid varje balansdag bedöms om det finns indikationer på nedskrivningsbehov av någon av de finansiella anläggningstillgångarna. Nedskrivning sker om värdenedgången bedöms vara bestående och provas individuellt.

Leasingavtal

Bolaget har inga väsentliga leasingavtal varken till belopp eller kvantitet, varpå företaget samt koncernen redovisar samtliga leasingavtal som operationella leasingavtal. Operationella leasingavtal redovisas som en kostnad linjärt över leasingperioden.

Varulager

Varulagret har värderats till det lägsta av dess anskaffningsvärde och dess nettoförsäljningsvärde på balansdagen. Med nettoförsäljningsvärde avses varornas beräknade försäljningspris minskat med försäljningskostnader. Den valda värderingsmetoden innebär att inkurans i varulagret har beaktats.

Inkomstskatter

Total skatt utgörs av aktuell skatt och uppskjuten skatt. Skatter redovisas i resultaträkningen, utom då underliggande transaktion redovisas direkt mot eget kapital varvid tillhörande skatteeffekter redovisas i eget kapital.

Aktuell skatt

Aktuell skatt avser inkomstskatt för innevarande räkenskapsår samt den del av tidigare räkenskapsårs inkomstskatt som ännu inte redovisats. Aktuell skatt beräknas utifrån den skattesats som gäller per balansdagen.

Uppskjuten skatt

Uppskjuten skatt är inkomstskatt som avser framtida räkenskapsår till följd av tidigare händelser. Redovisning sker enligt balansräkningsmetoden. Enligt denna metod redovisas uppskjutna skatteskulder och uppskjutna skattefordringar på temporära skillnader som uppstår mellan bokförda respektive skattemässiga värden för tillgångar och skulder samt för övriga skattemässiga avdrag eller underskott.

Uppskjutna skattefordringar nettoredovisas mot uppskjutna skatteskulder endast om de kan betalas med ett nettobelopp. Uppskjuten skatt beräknas utifrån gällande skattesats på balansdagen. Effekter av förändringar i gällande skattesatser resultatförs i den period förändringen lagstadsats. Uppskjuten skattefordran redovisas som finansiell anläggningstillgång och uppskjuten skatteskuld som avsättning.

Uppskjuten skattefordran avseende underskottsavdrag eller andra framtida skattemässiga avdrag redovisas i den omfattning det är sannolikt att avdragen kan avräknas mot framtida skattemässiga överskott.

På grund av sambandet mellan redovisning och beskattning särredovisas inte den uppskjutna skatteskulden som är hänförlig till obeskattade reserver.

Ersättningar till anställda

Ersättningar till anställda avser alla former av ersättningar som företaget lämnar till de anställda. Kortfristiga ersättningar utgörs av bland annat löner, betald semester, betald frånvaro och ersättning efter avslutad anställning (pension). Kortfristiga ersättningar redovisas som kostnad och en skuld då det finns en legal eller informell förpliktelse att betala ut en ersättning till följd av en tidigare händelse och en tillförlitlig uppskattning av beloppet kan göras.

Ersättningar till anställda efter avslutad anställning

I företaget finns endast avgiftsbestämda pensionsplaner. Som avgiftsbestämda planer klassificeras planer där fastställda avgifter betalas och det inte finns förpliktelser att betala något ytterligare, utöver dessa avgifter.

Utgifter för avgiftsbestämda planer redovisas som en kostnad under den period de anställda utför de tjänster som ligger till grund för förpliktelsen.

Offentliga bidrag

Bidrag från staten redovisas till verkligt värde när det är rimligt och säkert att bidraget kommer att erhållas och företaget kommer uppfylla de villkor som är förknippade med bidraget. Bidrag avsedda att täcka investeringar i materiella eller immateriella anläggningstillgångar reducerar tillgångarnas anskaffningsvärden och därmed det avskrivningsbara beloppet.

Koncernbidrag

Erhållna och lämnade koncernbidrag redovisas som bokslutsdispositioner.

Kassaflödesanalys

Kassaflödesanalysen upprättas enligt indirekt metod. Det redovisade kassaflödet omfattar endast transaktioner som medfört in- eller utbetalningar.

Som likvida medel klassificerar företaget, förutom kassamedel, disponibla tillgodohavanden hos banker och andra kreditinstitut samt kortfristiga likvida placeringar som är noterade på en marknadsplats och har en kortare löptid än tre månader från anskaffningstidpunkten. Förändringar i spärrade medel redovisas i investeringsverksamheten.

Nyckeltalsdefinitioner

Nettoomsättning

Rörelsens huvudintäkter, fakturerade kostnader, sidointäkter samt intäktskorrigeringar.

Resultat efter finansiella poster

Resultat efter finansiella intäkter och kostnader men före bokslutsdispositioner och skatter.

Soliditet(%)

Justerat eget kapital (eget kapital och obeskattade reserver med avdrag för uppsljuten skatt) i procent av balansomslutning.

Uppskattningar och bedömningar

Upprättandet av bokslut och tillämpning av redovisningsprinciper, baseras ofta på ledningens bedömningar, uppskattningar och antaganden som anses vara rimliga vid den tidpunkt då bedömningen görs. Uppskattningar och bedömningar är baserade på historiska erfarenheter och ett antal andra faktorer, som under rådande omständigheter anses vara rimliga. Resultatet av dessa används för att bedöma de redovisade värdena på tillgångar och skulder, som inte annars framgår tydligt från andra källor. Det verkliga utfallet kan avvika från dessa uppskattningar och bedömningar. Uppskattningar och antaganden ses över regelbundet.

Enligt företagsledningen är väsentliga bedömningar avseende tillämpade redovisningsprinciper samt källor till osäkerhet i uppskattningar, främst relaterade till redovisning av pågående entreprenaduppdrag samt bedömning av osäkra fordringar.

Redovisning av pågående entreprenaduppdrag:

Att bestämma när intäkterna från pågående entreprenaduppdrag ska redovisas krävar bland annat en förståelse för hur arbetet fortskrider och historisk erfarenhet av liknande arbeten. Redovisningen av intäkter från entreprenaduppdrag kräver också väsentliga bedömningar av faktiskt upparbetning och beräknade utgifter för att fördigställa arbetet.

Bedömning av osäkra fordringar:

Kundfordringar värderas till det kassaflöde som förväntas inflyta koncernen. Därmed görs en detaljerad och objektiv genomgång av alla utestående belopp på balansdagen.

**Not 2 Nettoomsättningens fördelning
Koncernen**

	2024	2023
Nettoomsättningen per rörelsegren		
Avslutade projekt	122 380 002	123 766 928
Upparbetad projektintäkt	42 341 665	51 731 252
Övriga intäkter	6 067 601	418 000
	170 789 268	175 916 180

Moderbolaget

	2024	2023
Nettoomsättningen per rörelsegren		
Handel med varor	5 848 000	0
Konsulttjänster	1 545 003	1 404 004
Övriga intäkter	0	100 000
	7 393 003	1 504 004

**Not 3 Inköp och försäljning mellan koncernföretag
Moderbolaget**

	2024	2023
Andel av årets totala inköp som skett från andra företag i koncernen	19 %	9 %
Andel av årets totala försäljningar som skett till andra företag i koncernen	21 %	100 %

Not 4 Arvode till revisorer Koncernen

Med revisionsuppdrag avses granskning av årsredovisningen och bokföringen samt styrelsens förvaltning, övriga arbetsuppgifter som det ankommer på bolagets revisor att utföra samt rådgivning eller annat biträde som föranleds av iakttagelser vid sådan granskning eller genomförandet av sådana övriga arbetsuppgifter.

	2024	2023
Grant Thornton AB		
Revisionsuppdrag	-275 761	-215 339
Skatterådgivning		0
Rådgivning	-74 515	-72 837
	-350 276	-288 176

Moderbolaget

Med revisionsuppdrag avses granskning av årsredovisningen och bokföringen samt styrelsens förvaltning, övriga arbetsuppgifter som det ankommer på bolagets revisor att utföra samt rådgivning eller annat biträde som föranleds av iakttagelser vid sådan granskning eller genomförandet av sådana övriga arbetsuppgifter.

	2024	2023
Grant Thornton		
Revisionsuppdrag	-100 445	-38 602
Skatterådgivning		0
Rådgivning	-55 499	-9 222
	-155 944	-47 824

Not 5 Leasingavtal Koncernen

Årets leasingkostnader avseende leasingavtal, uppgår till 3 195 027 kronor (varav lokalhyra 867 518 kr).

Framtida leasingavgifter, för icke uppsägningsbara leasingavtal, förfaller till betalning enligt följande:

	2024	2023
Inom ett år	-1 498 890	-1 988 557
Senare än ett år men inom fem år	-991 625	-1 409 738
	-2 490 515	-3 398 295

Moderbolaget

Årets leasingkostnader avseende leasingavtal, uppgår till 1 105 259 kronor.

Framtida leasingavgifter, för icke uppsägningsbara leasingavtal, förfaller till betalning enligt följande:

	2024	2023
Inom ett år	-357 726	-315 033
Senare än ett år men inom fem år	-611 390	-573 105
	-969 116	-888 138

Not 6 Anställda och personalkostnader Koncernen

	2024	2023
Medelantalet anställda		
Kvinnor	4	3
Män	42	36
	46	39

Löner och andra ersättningar

Styrelse och verkställande direktör	-1 355 175	-1 345 872
Övriga anställda	-21 576 576	-18 925 246
	-22 931 751	-20 271 118

Sociala kostnader

Pensionskostnader för styrelse och verkställande direktör	-268 828	-248 462
Pensionskostnader för övriga anställda	-1 512 878	-1 453 242
Övriga sociala avgifter enligt lag och avtal	-7 498 523	-6 877 605
	-9 280 229	-8 579 309

Totala löner, ersättningar, sociala kostnader och pensionskostnader

	-32 211 980	-28 850 427
--	--------------------	--------------------

Könsfördelning bland ledande befattningshavare

Andel män i styrelsen	100 %	100 %
Andel kvinnor bland övriga ledande befattningshavare	25 %	25 %
Andel män bland övriga ledande befattningshavare	75 %	75 %

Moderbolaget

	2024	2023
Medelantalet anställda		
Kvinnor	0	0
Män	1	1
	1	1

Löner och andra ersättningar

Styrelse och verkställande direktör	-660 210	-605 652
	-660 210	-605 652

Sociala kostnader

Pensionskostnader för styrelse och verkställande direktör	-192 252	-180 472
Övriga sociala avgifter enligt lag och avtal	-260 769	-247 562
	-453 021	-428 034

Totala löner, ersättningar, sociala kostnader och pensionskostnader

-1 113 231 **-1 033 686**

Könsfördelning bland ledande befattningshavare

Andel män i styrelsen	100 %	100 %
Andel kvinnor bland övriga ledande befattningshavare	0 %	0 %
Andel män bland övriga ledande befattningshavare	100 %	100 %

**Not 7 Avskrivningar och nedskrivningar
Koncernen**

Anläggningstillgångar skrivs av enligt plan över den förväntade nyttjandeperioden med hänsyn till väsentligt restvärde. Följande avskrivningsprocent tillämpas:

Materiella anläggningstillgångar

Inventarier och verktyg	20 %
Bilar och andra transportmedel	20 %
Byggnader	1-10 %
Markanläggningar	5 %
Markinventarier	2,5 %

Moderbolaget

Anläggningstillgångar skrivs av enligt plan över den förväntade nyttjandeperioden med hänsyn till väsentligt restvärde. Följande avskrivningsprocent tillämpas:

Materiella anläggningstillgångar

Inventarier och verktyg	20 %
Bilar och andra transportmedel	20 %

**Not 8 Resultat från andelar i koncernföretag
Koncernen**

	2024	2023
Resultat vid avyttringar dotterbolagsaktier	-1 213 295	22 971 314
	-1 213 295	22 971 314

Moderbolaget

	2024	2023
Erhållna utdelningar	3 100 000	0
Resultat vid avyttringar dotterbolagsaktier	-541 543	52 064 000
	2 558 457	52 064 000

Not 9 Resultat från övriga värdepapper och fordringar som är anläggningstillgångar
Koncernen

	2024	2023
Resultat vid avyttringar	474 334	0
	474 334	0

Moderbolaget

	2024	2023
Resultat vid försäljning av värdepapper	474 334	0
Nedskrivningar	-691 499	0
	-217 165	0

Not 10 Nedskrivningar finansiella anläggningstillgångar och kortfristiga placeringar
Koncernen

	2024	2023
Årets nedskrivningar	-695 499	-511 000
	-695 499	-511 000

Not 11 Övriga ränteintäkter och liknande resultatposter
Koncernen

	2024	2023
Övriga ränteintäkter	137 450	137 272
Kursdifferenser	1 693	0
	139 143	137 272

Moderbolaget

	2024	2023
Ränteintäkter från koncernföretag	2 504 476	1 391 586
Övriga ränteintäkter	38 339	40 658
	2 542 815	1 432 244

Not 12 Räntekostnader och liknande resultatposter
Koncernen

	2024	2023
Övriga räntekostnader	-817 588	-535 981
Kursdifferenser	-13 751	0
	-831 339	-535 981

Moderbolaget

	2024	2023
Räntekostnader till koncernföretag	-59 173	-219 121
Övriga räntekostnader	-4 384	-925
	-63 557	-220 046

**Not 13 Aktuell och uppskjuten skatt
Koncernen**

	2024	2023
Skatt på årets resultat		
Aktuell skatt	-3 406 979	-5 441 534
Förändring av uppskjuten skatt avseende temporära skillnader	605 991	118 247
Totalt redovisad skatt	-2 800 988	-5 323 287

Avstämning av effektiv skatt

	2024		2023	
	Procent	Belopp	Procent	Belopp
Redovisat resultat före skatt		8 743 510		45 921 815
Skatt enligt gällande skattesats	20,60	-1 801 163	20,60	-9 459 894
Ej avdragsgilla kostnader		-359 859		-167 401
Ej skattepliktiga intäkter		-696 606		2 919
Övrigt		99 111		38 920
Uppskjuten skatt		-605 991		-118 247
Årets uppkomna skattemässiga underskott		-472 909		-368 427
Förändring koncernstruktur		430 438		4 630 596
Redovisad effektiv skatt	38,97	-3 406 979	11,85	-5 441 534

Moderbolaget

	2024	2023
Skatt på årets resultat		
Aktuell skatt	0	0
Totalt redovisad skatt	0	0

Avstämning av effektiv skatt

	2024		2023	
	Procent	Belopp	Procent	Belopp
Redovisat resultat före skatt		1 622 586		51 262 320
Skatt enligt gällande skattesats	20,60	-334 253	20,60	-10 560 038
Ej avdragsgilla kostnader		-260 090		-105 628
Ej skattepliktiga intäkter		736 945		10 725 264
Övrigt		0		0
Årets uppkomna skattemässiga underskott		-142 602		-59 598
Redovisad effektiv skatt	0,00	0	0,00	0

**Not 14 Justering för poster som inte ingår i kassaflödet
Koncernen**

	2024-12-31	2023-12-31
Avskrivningar	2 015 251	1 850 621
Kursvinster	-2 733	0
Kursförluster	33 855	0
Resultat försäljning av anläggningstillgångar	39 267	-166 874
Avsättningar	90 000	0
Nedskrivningar	221 165	511 000
Resultat vid försäljning av koncernföretag	-294 066	-23 286 906
	2 102 739	-21 092 159

Moderbolaget

	2024-12-31	2023-12-31
Avskrivningar	6 200	172 969
Kursförluster	880	0
Resultat vid försäljning av anläggningstillgångar	0	-166 874
Resultat vid försäljning av finansiella anläggningstillgångar	541 543	-52 064 000
Nedskrivningar	217 165	511 000
	765 788	-51 546 905

**Not 15 Goodwill
Koncernen**

	2024-12-31	2023-12-31
Ingående anskaffningsvärden	0	1 000 000
Försäljningar/utrangeringar	0	-1 000 000
Utgående ackumulerade anskaffningsvärden	0	0
Ingående avskrivningar	0	-1 000 000
Försäljningar/utrangeringar	0	1 000 000
Utgående ackumulerade avskrivningar	0	0
Utgående redovisat värde	0	0

ank=20250617:2025061802258

**Not 16 Byggnader och mark
Koncernen**

	2024-12-31	2023-12-31
Ingående anskaffningsvärden	35 447 864	5 477 065
Inköp	2 732 838	217 116
Omklassificeringar/ aktiverad byggnad	0	29 753 683
Försäljning/Utrangering	-4 086 469	0
Utgående ackumulerade anskaffningsvärden	34 094 233	35 447 864
Ingående avskrivningar	-1 093 959	-119 924
Årets avskrivningar	-967 108	-974 035
Försäljning/Utrangering	298 372	0
Utgående ackumulerade avskrivningar	- 1 762 695	-1 093 959
Utgående redovisat värde	32 331 538	34 353 905
Varav Mark	2 249 362	2 194 504

**Not 17 Inventarier
Koncernen**

	2024-12-31	2023-12-31
Ingående anskaffningsvärden	6 151 233	3 902 557
Inköp	762 973	4 290 166
Försäljningar/utrangeringar	-755 555	-2 472 172
Omklassificeringar/ aktivering byggnadsinventarier	0	430 682
Utgående ackumulerade anskaffningsvärden	6 158 651	6 151 233
Ingående avskrivningar	-2 348 805	-1 992 897
Försäljningar/utrangeringar	447 389	520 678
Årets avskrivningar	-961 752	-876 586
Utgående ackumulerade avskrivningar	-2 863 168	-2 348 805
Utgående redovisat värde	3 295 483	3 802 428

Moderbolaget

	2024-12-31	2023-12-31
Ingående anskaffningsvärden	709 547	709 547
Inköp	0	1 430 320
Försäljningar/utrangeringar	0	-1 430 320
Utgående ackumulerade anskaffningsvärden	709 547	709 547
Ingående avskrivningar	-696 686	-690 590
Försäljningar/utrangeringar	0	166 873
Årets avskrivningar	-6 200	-172 969
Utgående ackumulerade avskrivningar	-702 886	-696 686
Utgående redovisat värde	6 661	12 861

**Not 18 Pågående nyanläggningar och förskott avseende materiella anläggningstillgångar
Koncernen**

	2024-12-31	2023-12-31
Ingående anskaffningsvärden	0	25 155 151
Inköp	1 696 822	4 534 851
Omklassificeringar, aktivering byggnad samt inventarier	0	-29 690 002
Utgående ackumulerade anskaffningsvärden	1 696 822	0
Utgående redovisat värde	1 696 822	0

**Not 19 Andelar i koncernföretag
Moderbolaget**

	2024-12-31	2023-12-31
Ingående anskaffningsvärden	2 647 422	3 083 422
Inköp	0	2 500 000
Försäljningar	-2 596 422	-2 936 000
Utgående ackumulerade anskaffningsvärden	51 000	2 647 422
Utgående redovisat värde	51 000	2 647 422

**Not 20 Specifikation andelar i intresseföretag och gemensamt styrda företag
Moderbolaget**

Namn	Kapital- andel	Rösträtts- andel	Antal andelar	Bokfört värde
GT Gruppen AB	52%	52%	26 000	26 000
Bo Tommy Gråberg Fastighets AB	100%	100%	25 000	25 000
				51 000

	Org.nr	Säte	Eget kapital	Resultat
GT Gruppen AB	559392-3112	Västerås	8 396 878	8 202 368
Bo Tommy Gråberg Fastighets AB	559302-9613	Västerås	69 436	26 909

GT Gruppen AB äger även i sin tur 100% av TakTema Sverige AB 556720-8060, Tak Tema i Stockholm AB 559070-1321 samt GT Support 559400-2346.

**Not 21 Fordringar hos koncernföretag
Moderbolaget**

	2024-12-31	2023-12-31
Ingående anskaffningsvärden	37 250 000	0
Tillkommande fordringar	2 760 975	55 000 000
Avgående fordringar	-6 593 815	-17 750 000
Omklassificering från kortfristig fordran	20 393 401	0
Utgående ackumulerade anskaffningsvärden	53 810 561	37 250 000
Utgående redovisat värde	53 810 561	37 250 000

**Not 22 Andra långfristiga värdepappersinnehav
Koncernen**

	2024-12-31	2023-12-31
Ingående anskaffningsvärden	1 011 000	516 000
Inköp	696 000	495 000
Omklassificeringar från andra långfristiga fordringar	126 000	0
Utgående ackumulerade anskaffningsvärden	1 833 000	1 011 000
Ingående nedskrivningar	-997 000	-486 000
Omklassificeringar från andra långfristiga fordringar	-126 000	0
Årets nedskrivningar	-695 499	-511 000
Utgående ackumulerade nedskrivningar	-1 818 499	-997 000
Utgående redovisat värde	14 501	14 000

Moderbolaget

	2024-12-31	2023-12-31
Ingående anskaffningsvärden	951 000	456 000
Inköp	696 000	495 000
Utgående ackumulerade anskaffningsvärden	1 647 000	951 000
Ingående nedskrivningar	-949 000	-438 000
Årets nedskrivningar	-691 499	-511 000
Utgående ackumulerade nedskrivningar	-1 640 499	-949 000
Utgående redovisat värde	6 501	2 000

Not 23 Andra långfristiga fordringar
Koncernen

	2024-12-31	2023-12-31
Ingående anskaffningsvärden	2 532 960	2 379 360
Tillkommande fordringar	3 020 000	153 600
Avgående fordringar	-2 272 560	0
Omklassificering till andra långfristiga värdepappersinnehav	-126 000	0
Omklassificering till kortfristig fordran	-129 400	0
Utgående ackumulerade anskaffningsvärden	3 025 000	2 532 960
Ingående nedskrivningar	-150 999	-150 999
Omklassificering till andra långfristiga värdepappersinnehav	126 000	0
Utgående ackumulerade nedskrivningar	-24 999	-150 999
Utgående redovisat värde	3 000 001	2 381 961

Moderbolaget

	2024-12-31	2023-12-31
Ingående anskaffningsvärden	2 252 560	2 228 360
Tillkommande fordringar	3 020 000	24 200
Avgående fordringar	-2 272 560	0
Utgående ackumulerade anskaffningsvärden	3 000 000	2 252 560
Utgående redovisat värde	3 000 000	2 252 560

Not 24 Varulager

Koncernen

	2024-12-31	2023-12-31
Råvaror och förnödenheter	589 130	0
Färdiga varor och handelsvaror	5 958 622	4 564 893
Pågående arbete för annans räkning	4 711 143	0
Förskott till leverantörer	900 000	850 000
12 158 895	5 414 893	

Moderbolaget

	2024-12-31	2023-12-31
Färdiga varor och handelsvaror	5 958 622	4 030 365
Förskott till leverantörer	900 000	850 000
6 858 622	4 880 365	

**Not 25 Övriga fordringar
Koncernen**

	2024-12-31	2023-12-31
Skattefordran avseende aktuell skatt	3 341 055	6
Momsfordran	518 256	2 202 885
Övriga poster	129 460	1 414 055
	3 988 771	3 616 946

**Not 26 Förutbetalda kostnader och upplupna intäkter
Koncernen**

	2024-12-31	2023-12-31
Förutbetald försäkring	577 915	344 419
Upplupna intäkter	4 707 979	6 407 367
Övriga poster	1 404 318	928 729
	6 690 212	7 680 515

Moderbolaget

	2024-12-31	2023-12-31
Förutbetald försäkring	206 852	55 459
Övriga poster	556 375	214 241
	763 227	269 700

**Not 27 Likvida medel
Koncernen**

	2024-12-31	2023-12-31
Likvida medel		
Banktillgodohavanden	12 976 480	16 714 149
	12 976 480	16 714 149

Moderbolaget

	2024-12-31	2023-12-31
Likvida medel		
Banktillgodohavanden	4 780 142	4 720 710
	4 780 142	4 720 710

**Not 28 Antal aktier och kvotvärde
Moderbolaget**

	Antal aktier	Kvot- värde
Namn		
Antal Aktier	500	100
	500	

**Not 29 Disposition av vinst eller förlust
Moderbolaget**

2024-12-31

Förslag till vinstdisposition

Styrelsen föreslår att till förfogande stående vinstmedel:

balanserad vinst	62 534 527
årets vinst	1 622 586
	64 157 113

disponeras så att i ny räkning överföres	64 157 113
	64 157 113

**Not 30 Avsättningar
Koncernen**

2024-12-31

2023-12-31

Uppskjuten skatteskuld

Belopp vid årets ingång	1 182 734	1 297 383
Årets avsättningar	151 391	0
Under året återförda belopp	-1 123 274	-114 649
	210 851	1 182 734

**Not 31 Skulder som avser flera poster
Koncernen**

Koncernens fastighetslån om 12 378 750 kronor redovisas under följande poster i balansräkningen.

2024-12-31

2023-12-31

Långfristiga skulder

Övriga skulder till kreditinstitut	11 836 250	11 160 000
	11 836 250	11 160 000

Kortfristiga skulder

Övriga skulder till kreditinstitut	542 500	480 000
	542 500	480 000

**Not 32 Långfristiga skulder
Koncernen**

2024-12-31

2023-12-31

Skulder som ska betalas senare än fem år efter balansdagen	9 666 250	9 240 000
	9 666 250	9 240 000

**Not 33 Upplupna kostnader och förutbetalda intäkter
Koncernen**

	2024-12-31	2023-12-31
Personalrelaterade kostnader	4 073 308	3 722 877
Övriga poster	308 018	1 127 229
	4 381 326	4 850 106

Moderbolaget

	2024-12-31	2023-12-31
Övriga poster	35 730	20 000
	35 730	20 000

**Not 34 Väsentliga händelser efter räkenskapsårets slut
Koncernen**

Dotterbolaget TakTema Sverige AB har en större fordran på T-Konstruktion AB som har skrivits ned med 85 % per 2024-12-31 enligt rekonstruktionsplan. Rekonstruktionsplanen för T-Konstruktion AB org.nr 559069-1597 fastställdes per 2025-04-14 av Luleå Tingsrätt. Per 2025-05-15 överklagades Tingsrättens beslut och T-Konstruktion AB är därmed fortsatt under företagsrekonstruktion.

**Not 35 Ställda säkerheter
Koncernen**

	2024-12-31	2023-12-31
Företagsinteckning	3 617 750	3 617 750
Fastighetsinteckningar	13 250 000	12 000 000
	16 867 750	15 617 750

**Not 36 Eventualförpliktelser
Koncernen**


	2024-12-31	2023-12-31
Borgen till förmån för dotterföretag	11 160 000	11 640 000
Garantibelopp till förmån för dotterföretag	1 666 675	1 666 675
	12 826 675	13 306 675

Moderbolaget

	2024-12-31	2023-12-31
Borgen till förmån för dotterföretag	11 160 000	11 640 000
Garantibelopp till förmån för dotterföretag	1 666 675	1 666 675
	12 826 675	13 306 675

ank=20250617;2025061802265

Västerås 2025-06-11



Tommy Gråberg
Styrelseledamot


Min revisionsberättelse har lämnats 2025-06-11



Anders Bärzén
Auktoriserad revisor

Fotokopians överensstämmelse
med originalet intygas:





Revisionsberättelse

Till bolagsstämman i Bo Tommy Gråberg Invests AB

Org.nr. 556885 - 8939

Rapport om årsredovisningen och koncernredovisningen

Uttalanden

Jag har utfört en revision av årsredovisningen och koncernredovisningen för Bo Tommy Gråberg Invests AB för år 2024.

Enligt min uppfattning har årsredovisningen och koncernredovisningen upprättats i enlighet med årsredovisningslagen och ger en i alla väsentliga avseenden rättvisande bild av moderbolagets och koncernens finansiella ställning per den 31 december 2024 och av dessas finansiella resultat och kassaflöden för året enligt årsredovisningslagen. Förvaltningsberättelsen är förenlig med årsredovisningens och koncernredovisningens övriga delar.

Jag tillstyrker därför att bolagsstämman fastställer resultaträkningen och balansräkningen för moderbolaget och koncernen.

Grund för uttalanden

Jag har utfört revisionen enligt International Standards on Auditing (ISA) och god revisionssed i Sverige. Mitt ansvar enligt dessa standarder beskrivs är närmare i avsnittet *Revisorns ansvar*. Jag är oberoende i förhållande till moderbolaget och koncernen enligt god revisorssed i Sverige och har i övrigt fullgjort mitt yrkesetiska ansvar enligt dessa krav.

Jag anser att de revisionsbevis jag har inhämtat är tillräckliga och ändamålsenliga som grund för mina uttalanden.

Styrelsens ansvar

Det är styrelsen som har ansvaret för att årsredovisningen och koncernredovisningen upprättas och att den ger en rättvisande bild enligt årsredovisningslagen. Styrelsen ansvarar även för den interna kontroll som den bedömer är nödvändig för att upprätta en årsredovisning och koncernredovisning som inte innehåller några väsentliga felaktigheter, vare sig dessa beror på oegentligheter eller misstag.

Vid upprättandet av årsredovisningen och koncernredovisningen ansvarar styrelsen för bedömningen av bolagets och koncernens förmåga att fortsätta verksamheten. Den upplyser, när så är tillämpligt, om förhållanden som kan påverka förmågan att fortsätta verksamheten och att använda antagandet om fortsatt drift. Antagandet om fortsatt drift tillämpas dock inte om styrelsen avser att likvidera bolaget, upphöra med verksamheten eller inte har något realistiskt alternativ till att göra något av detta.

Revisorns ansvar

Mina mål är att uppnå en rimlig grad av säkerhet om huruvida årsredovisningen och koncernredovisningen som helhet inte

innehåller några väsentliga felaktigheter, vare sig dessa beror på oegentligheter eller misstag, och att lämna en revisionsberättelse som innehåller mina uttalanden. Rimlig säkerhet är en hög grad av säkerhet, men är ingen garanti för att en revision som utförs enligt ISA och god revisionssed i Sverige alltid kommer att upptäcka en väsentlig felaktighet om en sådan finns. Felaktigheter kan uppstå på grund av oegentligheter eller misstag och anses vara väsentliga om de enskilt eller tillsammans rimligen kan förväntas påverka de ekonomiska beslut som användare fattar med grund i årsredovisningen och koncernredovisningen.

Som del av en revision enligt ISA använder jag professionellt omdöme och har en professionellt skeptisk inställning under hela revisionen. Dessutom:

- identifierar och bedömer jag riskerna för väsentliga felaktigheter i årsredovisningen och koncernredovisningen, vare sig dessa beror på oegentligheter eller misstag, utformar och utför granskningsåtgärder bland annat utifrån dessa risker och inhämtar revisionsbevis som är tillräckliga och ändamålsenliga för att utgöra en grund för mina uttalanden. Risken för att inte upptäcka en väsentlig felaktighet till följd av oegentligheter är högre än för en väsentlig felaktighet som beror på misstag, eftersom oegentligheter kan innefatta agerande i maskopi, förfalskning, avsiktliga utelämnanden, felaktig information eller åsidosättande av intern kontroll.
- skaffar jag mig en förståelse av den del av bolagets interna kontroll som har betydelse för min revision för att utforma granskningsåtgärder som är lämpliga med hänsyn till omständigheterna, men inte för att uttala mig om effektiviteten i den interna kontrollen.
- utvärderar jag lämpligheten i de redovisningsprinciper som används och rimligheten i styrelsens uppskattningar i redovisningen och tillhörande upplysningar.
- drar jag en slutsats om lämpligheten i att styrelsen använder antagandet om fortsatt drift vid upprättandet av årsredovisningen och koncernredovisningen. Jag drar också en slutsats, med grund i de inhämtade revisionsbevisen, om huruvida det finns någon väsentlig osäkerhetsfaktor som avser sådana händelser eller förhållanden som kan leda till betydande tvivel om bolagets och koncernens förmåga att fortsätta verksamheten. Om jag drar slutsatsen att det finns en väsentlig osäkerhetsfaktor, måste jag i revisionsberättelsen fästa uppmärksamheten på upplysningarna i årsredovisningen och koncernredovisningen om den väsentliga osäkerhetsfaktorn eller, om sådana upplysningar är otillräckliga, modifiera uttalandet om årsredovisningen och koncernredovisningen. Mina slutsatser baseras på de revisionsbevis som inhämtas fram till datumet för revisionsberättelsen. Dock kan framtida händelser eller förhållanden göra att ett bolag och en koncern inte längre kan fortsätta verksamheten.



- utvärderar jag den övergripande presentationen, strukturen och innehållet i årsredovisningen och koncernredovisningen, däribland upplysningarna, och om årsredovisningen och koncernredovisningen återger de underliggande transaktionerna och händelserna på ett sätt som ger en rättvisande bild.
- planerar och utför jag koncernrevisionen för att inhämta tillräckliga och ändamålsenliga revisionsbevis avseende den finansiella informationen för företag eller affärsenheter inom koncernen som grund för att göra ett uttalande avseende koncernredovisningen. Jag ansvarar för styrning, övervakning och genomgång av det revisionsarbete som utförts för koncernrevisionens syfte. Jag är ensam ansvarig för mina uttalanden.

Jag måste informera styrelsen om bland annat revisionens planerade omfattning och inriktning samt tidpunkten för den. Jag måste också informera om betydelsefulla iakttagelser under revisionen, däribland de eventuella betydande brister i den interna kontrollen som jag identifierat.

Rapport om andra krav enligt lagar och andra författningar

Uttalanden

Utöver min revision av årsredovisningen och koncernredovisningen har jag även utfört en revision av styrelsens förvaltning för Bo Tommy Gråberg Invests AB för år 2024 samt av förslaget till dispositioner beträffande bolagets vinst eller förlust.

Jag tillstyrker att bolagsstämman disponerar vinsten enligt förslaget i förvaltningsberättelsen och beviljar styrelsens ledamot ansvarsfrihet för räkenskapsåret.

Grund för uttalanden

Jag har utfört revisionen enligt god revisionssed i Sverige. Mitt ansvar enligt denna beskrivs närmare i avsnittet *Revisorns ansvar*. Jag är oberoende i förhållande till moderbolaget och koncernen enligt god revisorssed i Sverige och har i övrigt fullgjort mitt yrkesetiska ansvar enligt dessa krav.

Jag anser att de revisionsbevis jag har inhämtat är tillräckliga och ändamålsenliga som grund för mina uttalanden.

Styrelsens ansvar

Det är styrelsen som har ansvaret för förslaget till dispositioner beträffande bolagets vinst eller förlust. Vid förslag till utdelning innefattar detta bland annat en bedömning av om utdelningen är försvarlig med hänsyn till de krav som bolagets och koncernens verksamhetsart, omfattning och risker ställer på storleken av

moderbolagets och koncernens egna kapital, konsolideringsbehov, likviditet och ställning i övrigt.

Styrelsen ansvarar för bolagets organisation och förvaltningen av bolagets angelägenheter. Detta innefattar bland annat att fortlöpande bedöma bolagets och koncernens ekonomiska situation och att tillse att bolagets organisation är utformad så att bokföringen, medelsförvaltningen och bolagets ekonomiska angelägenheter i övrigt kontrolleras på ett betryggande sätt.

Revisorns ansvar

Mitt mål beträffande revisionen av förvaltningen, och därmed mitt uttalande om ansvarsfrihet, är att inhämta revisionsbevis för att med en rimlig grad av säkerhet kunna bedöma om någon styrelseledamot i något väsentligt avseende:

- företagit någon åtgärd eller gjort sig skyldig till någon försumelse som kan föranleda ersättningsskyldighet mot bolaget, eller
- på något annat sätt handlat i strid med aktiebolagslagen, årsredovisningslagen eller bolagsordningen.

Mitt mål beträffande revisionen av förslaget till dispositioner av bolagets vinst eller förlust, och därmed mitt uttalande om detta, är att med rimlig grad av säkerhet bedöma om förslaget är förenligt med aktiebolagslagen.

Rimlig säkerhet är en hög grad av säkerhet, men ingen garanti för att en revision som utförs enligt god revisionssed i Sverige alltid kommer att upptäcka åtgärder eller försummelser som kan föranleda ersättningsskyldighet mot bolaget, eller att ett förslag till dispositioner av bolagets vinst eller förlust inte är förenligt med aktiebolagslagen.

Som en del av en revision enligt god revisionssed i Sverige använder jag professionellt omdöme och har en professionellt skeptisk inställning under hela revisionen. Granskningen av förvaltningen och förslaget till dispositioner av bolagets vinst eller förlust grundar sig främst på revisionen av räkenskaperna. Vilka tillkommande granskningsåtgärder som utförs baseras på min professionella bedömning med utgångspunkt i risk och väsentlighet. Det innebär att jag fokuserar granskningen på sådana åtgärder, områden och förhållanden som är väsentliga för verksamheten och där avsteg och överträdelser skulle ha särskild betydelse för bolagets situation. Jag går igenom och prövar fattade beslut, beslutsunderlag, vidtagna åtgärder och andra förhållanden som är relevanta för mitt uttalande om ansvarsfrihet. Som underlag för mitt uttalande om styrelsens förslag till dispositioner beträffande bolagets vinst eller förlust har jag granskat om förslaget är förenligt med aktiebolagslagen.

Västerås den 11 juni 2025

Anders Bärzén
Auktoriserad revisor

Fotokopians överensstämmelse
med originalet intygas: