


ÅRSREDOVISNING

PolyPlank AB (publ)

Org nr 556489-7998

Undertecknad vd/styrelseledamot i Polyplank AB (publ) intygar härmed, dels att denna kopia av årsredovisningen överensstämmer med originalet, dels att resultaträkningen och balansräkningen samt koncernresultaträkningen och koncernbalansräkningen fastställts på årsstämma den 25 april 2024. Årsstämman beslöt att godkänna styrelsens förslag till vinstdisposition i moderbolaget.


Färjestaden 2024-05-13



Marina Abrahamsson
VD/Styrelseledamot

Årsredovisning

2023



PolyPlank

PolyPlank AB (publ) 556489-7998

Ett CleanTech företag

Innehållsförteckning

Årsstämma.....	2
PolyPlank i korthet.....	2
Affärsidé	3
Aktien, ägarstruktur och aktiekapitalets utveckling	4
Förvaltningsberättelse	7
Rapport över totalresultatet för koncernen.....	14
Rapport över finansiell ställning för koncernen	15
Koncernens rapport över förändring i eget kapital.....	17
Koncernens rapport över kassaflöden.....	18
Moderbolagets resultaträkning	19
Moderbolagets balansräkning	20
Moderbolagets egetkapitalräkning	22
Moderbolagets kassaflödesanalys	23
Noter.....	24
Revisionsberättelse	46

Tidpunkter för ekonomisk information

PolyPlank lämnar ekonomisk information under året enligt nedan angivna informationsschema. Bolaget tillämpar kalenderår som räkenskapsår, 1 januari - 31 december.

Delårsrapport januari – mars 2024	23 april 2024
Årsstämma	25 april 2024
Delårsrapport januari – juni 2024	14 augusti 2024
Delårsrapport januari – september 2024	24 oktober 2024


Förkortningar

PolyPlank/Bolaget	PolyPlank AB (publ)
KSEK	Tusental svenska kronor
MSEK	Miljontal svenska kronor
SEK	Svenska kronor
IFRS	International Financial Reporting Standards

Årsstämma

Årsstämman äger rum tisdagen den 25 april 2024, kl 11.00 på bolagets kontor i Färjestaden. Ingen utdelning kommer att föreslås för räkenskapsåret 2023. För att äga rätt att delta på stämman skall aktieägare, dels vara införd i den av Euroclear Sweden AB förda aktieboken 17 april 2024, dels anmäla sitt deltagande på stämman senast 22 april 2024 kl. 12.00. Anmälan kan göras per post till Bolagets adress PolyPlank AB, Storgatan 123, 386 35 Färjestaden, per telefon 0485-664485 eller via e-post till ir@polyplank.se. Vid anmälan skall uppges fullständigt namn, person- eller organisationsnummer, adress, telefonnummer, registrerat aktieinnehav, samt i förekommande fall uppgift om ställföreträdare eller biträde (högst två). Anmälan skall i förekommande fall

åtföljas av fullmakter, registreringsbevis och andra behörighetshandlingar.



PolyPlank i korthet

Vision

Att med unika innovativa miljövänliga produkter erbjuda marknaden kostnadseffektiva och hållbara helhetslösningar.

Affärsidé

PolyPlank tillverkar återvinningsbara produkter av återvunnen plast och spill av träfiber. Genom en unik tillverkningsprocess får det genererade kompositmaterialet de bästa egenskaperna från två världar:

- *fukt och rötbeständighet från plasten samt*
- *estetiska och bearbetningsmässiga mervärden från träfibrerna.*

Som system eller profiler för fastighetssektorn, bullerreducerande plank eller industriapplikation ska PolyPlanks produkter fylla sin funktion inom planetens gränser. Minimalt underhåll med maximal hållbarhet.

Detta är PolyPlank.

PolyPlank grundades 1994 och har under åren utvecklat och etablerat en unik metod att tillverka produkter genom att använda återvunnen plast och organiska fibrer vilket innebär minimal påverkan på miljön då företagets råvaror redan varit ute i kretsloppet. Vidare har PolyPlank inga kemiska tillsatser i processen vilket ytterligare stärker företagets miljöprofil.

Bolaget har sitt säte i Färjestaden, Öland, där det nu finns en komplett anläggning som omfattar samtliga moment i produktionskedjan; granulering av plast och organisk fiber, samt produktframställning i både extruderingslinjer och formsprutor. All tillverkning sker i Sverige.



**MADE IN
ÖLAND
SWEDEN**

Materialåtervinning

PolyPlank har målet att bli en av Nordens ledande producenter av materialkompositer baserade på återvunna termoplaster och organiska fibrer. Via medvetna satsningar och erfarenhet från branschen är bolaget marknadsledande vad gäller utveckling av polymerbaserade recyclade träkompositer. PolyPlanks material har en rad fördelar, exempelvis har materialet träets positiva material- och bearbetningsegenskaper och samtidigt hög motståndskraft mot fukt och röta. Detta gör att produkter tillverkade i PolyPlanks material i stort sett är underhållsfria och har en lång livslängd. PolyPlank lämnar 35 års garanti mot röta.

Materialet från använda produkter kan efter nedmalning direkt återanvändas i nya produkter. Detta gör bolagets produkter och system till ett ekonomiskt och miljömässigt fördelaktigare alternativ än motsvarande baserade på bla tryckimpregnerat virke, ädelträ eller bestruket trä. PolyPlank har idag många referensobjekt runt om i Norden där materialets egenskaper visat sig motsvara de förväntningar som ställs på denna typ av applikationer. Besök gärna vår hemsida www.polyplank.se för exempel på dessa.

PolyPlanks produktområden

PolyPlanks huvudsakliga produktområden är;

1. System för fastighetssektorn
2. System för bullerreduktion
3. Profiler för andra applikationer,
4. Hylsplugg för pappersindustrin.

Samtliga produktområden baseras på bolagets återvinningsbara och miljövänliga trä- och polymerbaserade produkter. All tillverkning sker i Sverige.

System för fastighetssektorn – Inom produktområdet tillverkas extruderade profiler. Vi erbjuder ett antal systemprodukter där de extruderade profilerna byggs in i ramverk av aluminium eller galvad plåt till bla miljöhus, återvinningsstationer, terrassavskiljare, cykelförråd, garage, förråd och staket. Vi assisterar från skiss och bygglov till färdigt montage hos kunden. Kunderna är tex fastighetsbolag och entreprenörer.

System för bullerreduktion – Bolaget tillverkar bullerreduceringssystem och de används för bullerdämpning kring vägar och järnvägar, samt till bullerreduktion inom processindustrin. Avskärmningarna har erkänt fina bullerdämpnings-

prestanda och de är testade av SP (Sveriges Tekniska Forskningsinstitut).

Profiler för andra applikationer – Affärsområdet omfattar profiler för vidareförädling inom en rad områden.

Hylsplugg för pappersindustrin – Hylsplugg används av pappersbruken som belastnings- och transportskydd i pappersbalar. Hylspluggen kan återanvändas ett flertal gånger och genererar inte några kostnader för deponi då pluggen går direkt tillbaka till PolyPlank för materialåtervinning in i nya produkter. I detta område är återvinningscirkeln sluten då fibrerna kommer från återvunnet returpapper. Sammantaget ger detta en fördelaktig materialkostnad.

Aktien, ägarstruktur och aktiekapitalets utveckling

Sedan den 10 januari 2014 handlas PolyPlanks aktier på Nasdaq First North Growth Market. Aktien noterades på NGM Equity den 30 december 2005 men bytte handelsplats för bolagets aktier till AktieTorget under 2012. Nordic Certified Adviser AB är bolagets Certified Adviser.

Aktiekapitalet uppgick per 2023-12-31 till 7 222 808,94 SEK. Antalet aktier registrerade hos Bolagsverket per 2023-12-31 uppgår till 639 186 632 aktier. Samtliga aktier har lika röstvärde. Aktien handlades till en slutkurs om 0,08 SEK på årets sista handelsdag.

PolyPlank hade 4 016 ägare per den 31 december 2023 (fg år 3 944). Bolagets 10 största ägare per den 31 december 2023 framgår av tabellen.

Ägarstruktur

Ägare	Antal aktier		%
	2023-12-31	2022-12-31	
Stångåkonsult i Kalmar HB	315 072 729		49,3
LEJ Fastigheter AB	63 725 090		10,0
Narvik Transport AB	14 074 041		2,2
Försäkringsaktiebolaget, Avanza Pension	13 251 376		2,1
Nordnet Pensionsförsäkrings AB	9 641 764		1,5
Strandén, Cay inkl MaCay AB	9 300 000		1,5
Kurt, Hayrettin	7 684 133		1,2
Linusson, Hans	7 286 795		1,1
Penna till Spik AB, inkl Annika Fernlund	5 659 904		0,9
Carlsson, Robert inkl Zwero AB	4 677 970		0,7
Övriga	188 812 830		29,5
Totalt	639 186 632		100,0

Aktiekapitalets utveckling

År	Transaktion	Förändring av antalet aktier	Förändring av AK	Totalt AK	Totalt antal aktier	Kvotvärde per aktie	Emissionskurs per aktie
1994	Nybildning	1 020	102 000	102 000	1 020	100	100,00
1995	Nyemission	6 980	698 000	800 000	8 000	100	100,00
1996	Nyemission	3 432	343 200	1 143 200	11 432	100	437,50
1996	Nyemission	4 568	456 800	1 600 000	16 000	100	437,50
1996	Nyemission	2 824	282 400	1 882 400	18 824	100	1 593,50
1997	Nyemission	3 322	332 200	2 214 600	22 146	100	1 505,10
1998	Nyemission	332	33 200	2 247 800	22 478	100	1 204,80
1998	Nyemission	332	33 200	2 281 000	22 810	100	1 506,00
1998	Nyemission	6 843	684 300	2 965 300	29 653	100	2 192,00
1999	Nyemission	7 345	734 500	3 399 800	36 998	100	550,00
1999	Nyemission	3 992	399 200	4 099 000	40 990	100	1 000,00
1999	Nyemission	25 000	2 500 000	6 599 000	65 990	100	550,00
1999	Nyemission	6 000	600 000	7 199 000	71 990	100	1 000,00
1999	Nyemission	9 091	909 100	8 108 100	81 081	100	550,00
2000	Nyemission	67 827	6 782 700	14 890 800	148 908	100	100,00
2001	Nyemission	56 504	5 650 400	20 541 200	205 412	100	100,00

2001	Split (1:400)	81 959 388	0	20 541 200	82 164 800	0,25	-
2001	Nedsättning AK	-80 110 680	-20 027 670	513 530	2 054 120	0,25	-
2001	Nyemission	3 996 140	999 035	1 512 565	6 050 260	0,25	1,00
2002	Nyemission	2 448 464	612 116	2 124 681	8 498 724	0,25	1,50
2003	Nyemission	1 229 155	307 289	2 431 970	9 727 879	0,25	1,00
2003	Apportemission	3 595 132	898 783	3 330 753	13 323 011	0,25	0,25
2003	Nyemission	8 100 000	2 025 000	5 355 753	21 423 011	0,25	1,60
2003	Konvertering	1 193 333	298 333	5 654 086	22 616 344	0,25	1,50
2003	Konvertering	1 000 000	250 000	5 904 086	23 616 344	0,25	1,00
2004	Nyemission	23 616 344	5 904 086	11 808 172	47 232 688	0,25	0,40
2004	Nedsättning AK	-	-9 446 538	2 361 634	47 232 688	0,05	-
2004	Konvertering	2 042 500	102 125	2 463 759	49 275 188	0,05	0,80
2005	Nyemission	5 483 947	274 197	2 737 957	54 759 135	0,05	0,95
2005	Nyemission	10 000 000	500 000	3 237 957	64 759 135	0,05	1,10
2006	Apportemission	750 000	37 500	3 275 457	65 509 135	0,05	1,00
2006	Nyemission	1 500 000	75 000	3 360 457	67 009 135	0,05	1,00
2008	Nyemission	1 666 117	83 306	3 433 763	68 675 252	0,05	0,60
2008	Nyemission	5 000 000	250 000	3 683 763	73 675 252	0,05	0,60
2010	Nyemission	70 477 052	3 523 853	7 207 615	144 152 306	0,05	0,30
2012	Nyemission	14 415 230	720 762	7 928 377	158 567 536	0,05	0,22
2012	Sammanläggning (50:1)	-155 396 186	0	7 928 377	3 171 350	2,50	-
2012	Nyemission	30 000	75 000	8 003 377	3 201 350	2,50	11,00
2012	Nyemission	4	10	8 003 387	3 201 354	2,50	11,00
2013	Nyemission	630 000	1 575 000	9 578 386	3 831 354	2,50	7,00
2013	Sammanläggning (10:1)	-3 448 219	0	9 578 386	383 135	25,00	-
2014	Nyemission ¹	766 270	19 156 774	28 735 160	1 149 405	25,00	32,50
2014	Nedsättning AK	-	-25 861 647	2 873 513	1 149 405	2,50	-
2015	Nedsättning AK	-	-2 367 774	505 739	1 149 405	0,44	-
2015	Nyemission	11 055 835	4 864 567	5 370 306	12 205 240	0,44	1,00
2015	Utbyte konvertibler	128 099	56 363	5 426 669	12 333 339	0,44	-
2016	Nyemission	1 500 000	660 000	6 086 669	13 883 339	0,44	1,00
2016	Nedsättning AK	-	-5 395 002	691 667	13 883 339	0,05	-
2016	Nyemission	1 500 000	75 000	766 667	15 333 339	0,05	1,00
2016	Teckningsoption	3 699 031	184 952	951 619	19 032 370	0,05	1,25
2016	Teckningsoption	129 618	6 491	958 099	19 161 988	0,05	1,25
2016	Nyemission	29 161 988	1 458 099	2 416 199	48 323 976	0,05	0,50
2017	Nyemission	36 242 982	1 812 149	4 228 348	84 566 958	0,05	0,25
2018	Nyemission	84 566 958	4 228 348	8 456 696	169 133 916	0,05	0,10
2018	Nyemission	83 342 260	4 166 711	12 623 809	252 476 176	0,05	0,10
2019	Nedsättning AK	-	-9 770 828	2 852 981	252 476 176	0,01	-
2019	Teckningsoption ²	85 555 216	966 774	3 819 755	338 031 392	0,01	0,12
2021	Nyemission	61 460 253	694 501	4 514 256	399 491 645	0,01	0,25
2023	Nyemission	239 694 987	2 708 553	7 222 809	639 186 632	0,01	0,05

¹ Denna emission redovisades som pågående emission i bokslutet 2013 och registrerades på Bolagsverket 2014.

² Denna emission redovisades som pågående emission i bokslutet 2019 och registrerades på Bolagsverket 2020.

PolyPlank har sedan starten 1994 haft samma huvudägare. Det har varit och är en fördel med en huvudägare som dels är finansiellt stark, dels är en uthållig investerare.

Styrelse, ledande befattningshavare och revisorer

Styrelse och ledande befattningshavare

Henrik von Heijne, styrelseordförande sedan 2021, ledamot sedan 2013

Född 1943. Tidigare ekonomichef för AB Rydgruppen och auktoriserad revisor vid PWC i Kalmar. Undervisade tidigare i internationell revision med hållbarhetsredovisning vid Linnéuniversitet i Kalmar.

Aktieinnehav i PolyPlank: 205 000 (120 000)

Annika Fernlund, ledamot sedan 2016, styrelseordförande 2018-2021

Född 1978. Utbildad vid LTH, Civilingenjör Väg och Vatten och erlagd examen från Arkitektskolan 2006. Annika har arbetat inom byggbranschen i södra Sverige i 15 år, dels som föreskrivande arkitekt, dels som byggprojektledare. Hon har stor erfarenhet av designprocess och svensk bygglagstiftning. Annika har idag en anställning som fastighetsutvecklare på Hub Park AB och är aktiv inom olika nätverk som fokuserar på Cirkulär Ekonomi i fastighetsbranschen.

Aktieinnehav i PolyPlank: 5 659 904 (5 659 904) genom Penna till Spik AB och Annika Fernlund personligen.

Marina Abrahamsson, vd sedan 2024 och ledamot sedan 2023

Född 1971.

Utbildad i ekonomi vid Högskolan i Kalmar

Anställd sedan 2008, arbetat som ekonomichef 2011-2024, vd i PolyPlank sedan 1 mars 2024.

Inga övriga uppdrag/befattningar:

Aktieinnehav i PolyPlank: 271 633 (169 771)

Mette Wichman, suppleant sedan 2023


Född 1950

Aktieinnehav i PolyPlank: 1 873.414 (1 873.414)

Revisor

BDO Mälardalen AB, med auktoriserad revisor Jörgen Lövgren som huvudansvarig revisor

Född 1957. Revisor i bolaget sedan 2019.



Förvaltningsberättelse

Styrelsen och verkställande direktören får härmed avlämna årsredovisning för räkenskapsåret 2023-01-01 – 2023-12-31.

Verksamheten

PolyPlank bygger sin verksamhet främst på en processteknik med ett kompositmaterial bestående av återvunnen plast och träfibrer. Av denna komposit tillverkas extruderade, formsprutade och pressade produkter. Kunderna finns både inom den offentliga och privata sektorn.

Säsongsvariationer

2023 följer den normala säsongsvariationen. Omsättningen kan påverkas av långa vintrar då vissa produkter monteras utomhus.

Marknaden

Bolaget fokuserar på fyra huvudsakliga produktområden:

- system till fastighetssektorn
- system för bullerreduktion
- profiler för andra applikationer
- hylsplugg till pappersindustrin

System till fastighetssektorn

Produktområdet innefattar en rad olika applikationssystem, t ex miljöhus, terrassavskiljare, avskärmningar, balkonger och loftgångar. Bolagets fokus har under de senaste åren intensifierats inom detta område.

Konsekvent marknadsföring under många år har gett en position där kännedomen om bolagets systemprodukter har ökat. Sedan 2011 kombineras polyplankprofilerna med aluminiumprofiler i bolagets systemprodukter. Kombinationen ger möjlighet att skapa nya formspråk och att utveckla designen.

Marknadspotentialen är mycket stor då samtliga fastighetsbolag alltid kommer att ha betydande renoveringsbehov under varje verksamhetsår.

System för bullerreduktion

PolyPlank har ett väl utvecklat och testat produktsortiment för reduktion av buller. Bolaget kommer att fortsätta bearbeta kunder inom detta produktområde. Marknaden för

bullerdämpning kommer att öka då större krav ställs från myndigheter och privatpersoner gällande reduktion av skadligt buller i samhället.

Profiler för andra applikationer

Affärsområdet omfattar profiler för vidareförädling inom en rad områden.

PolyPlank har ett exklusivt avtal gällande Norden med en tysk komposittillverkare, NATURinFORM GmbH.

PolyPlank har 6 egentillverkade profiler och kan totalt erbjuda 32 profiler av kompositplank i ett antal olika färger.

I sortimentet finns även träkompositprofiler för terrassgolv. Terrassplankor i träkomposit har fått ett starkt fäste i många länder även utanför Norden. Produkten kan med fördel ersätta träbaserat trallvirke och stenmaterial i t ex uteplatser.

Hylsplugg till pappersindustrin

Bolaget levererar idag hylsplugg, enligt avtal, till en stor koncern inom pappersindustrin. Hylspluggen används som belastnings- och transportskydd i pappersbalar. Ambitionen är att fortsatt utveckla hylspluggarna för att ytterligare förstärka bolagets position som en konkurrenskraftig aktör inom detta område.

Mål och strategi

System för fastighetsmarknaden är det produktområde som bolagets ledning har satt som fokusområde avseende både personal och marknadsföringsinsatser. Grunden är att bolaget identifierat detta område som ett med stor tillväxt- och lönsamhetspotential.

Bolaget har utvecklat ett nytt Bullerplankssystem, SBR 100 serien som är CE märkt och som genomgått officiella ljudtester med mycket bra resultat. Bullerplanksystemet uppfyller alla högt ställda krav av myndigheter såsom Trafikverket m.fl. på ljud, vind samt snölaster.

Bolaget har utvecklat och kommer även i framtiden att utveckla produkter som med fördel kan ersätta t ex tryckimpregnerat virke, ädelträ och bestruket trä. I vissa applikationer kan PolyPlank-materialet även ersätta betong och sten.

PolyPlank har målet att bli en av Nordens största och ledande producent av materialkompositer

baserade på återvunna plaster och organiska fibrer. Strategin är att, baserat på de egenutvecklade kompositerna, erbjuda konkurrenskraftiga och miljövänliga systemprodukter, främst riktade mot fastighetssektorn.

Via medvetna satsningar och erfarenhet från branschen är bolaget marknadsledande vad gäller utvecklingen av polymerbaserade träkomposit. Bolagets typ av komposit är fortfarande relativt ny, men bolaget ser en stor utvecklingspotential då liknande material i exempelvis USA har tagit stora marknadsandelar från bl a tryckimpregnerat virke och ädelträ. Tillväxten i Europa ökar också.

Bolaget ska bredda kundkretsen genom att fortsätta att utveckla produkter och system som är ekonomiskt och miljömässigt fördelaktigare alternativ än motsvarande tex baserade på tryckimpregnerat virke, ädelträ och bestruket trä. PolyPlank skall även verka för att reducera kundernas underhållskostnader.

PolyPlank kommer att utifrån sin strategi på sikt fortsätta att intensifiera exportförsäljningen och

Omsättning och resultat

Finansiell femårsöversikt

Belopp i MSEK Koncernen	2023	2022	2021	2020	2019
	Jan-dec	Jan-dec	Jan-dec	Jan-dec	Jan-dec
Nettoomsättning	30,8	34,3	33,0	35,9	31,7
Rörelseresultat	-6,5	-6,6	-6,3	-2,2	-4,6
Resultat efter finansiella poster	-8,4	-7,9	-7,4	-3,0	-6,0
Årets totalresultat	-8,6	-7,8	-7,3	-3,0	-6,0
Immateriella anläggningstillgångar	1,5	2,0	2,6	2,6	2,4
Materiella anläggningstillgångar	16,8	18,5	10,9	10,1	11,2
Omsättningstillgångar	10,7	13,7	16,0	12,3	11,7
Eget kapital	4,8	2,7	10,6	5,4	8,4
Långfristiga skulder	12,2	3,3	3,3	3,6	4,1
Kortfristiga skulder	12,0	28,4	15,8	16,1	12,7
Balansomslutning	29,0	34,4	29,7	25,1	25,3
Bruttomarginal, %	51,4	54,6	50,9	49,5	51,3
Soliditet, %	16,6	7,9	35,6	21,4	33,8
Skuldsättningsgrad	1,6	4,9	0,5	1,6	0,8
Årets kassaflöde	0,0	-4,3	3,8	-0,7	-0,5
Investeringar i immateriella och materiella anläggningstillgångar	1,7	9,2	3,7	1,8	2,3
Antal anställda i genomsnitt	15	15	15	14	13

detta främst genom distributionssamarbeten och genom ett ökat samarbete med leverantörerna i syfte att bredda produktportföljen. Det första steget, som redan inletts är att bli ledande aktör i de övriga nordiska länderna och då med fokus på Norge. Nästa steg kommer att vara de nordeuropeiska länderna där vi redan idag har en viss försäljning.

Hållbarhet genom återvinning och återanvändning

PolyPlank kommer även i framtiden att verka för ett hållbart samhälle genom att ta tillbaka, återanvända eller återvinna det egna materialet till nya produkter och att använda råvaror som redan varit ute i konsumentledet eller som produktionsspill från industrin. I produktionen arbetar bolaget kontinuerligt med att reducera och förebygga miljöpåverkande faktorer. Styrelsen och ledningen är övertygade om att tiden nu kommit för vår affärsidé som innebär stora möjligheter för bolaget i framtiden.

Definitioner av nyckeltal

PolyPlank presenterar vissa alternativa finansiella nyckeltal utöver de konventionella finansiella nyckeltal som fastställts av IFRS, i syfte att bättre förstå utvecklingen av verksamheten och den finansiella statusen i koncernen. Dock ska sådana nyckeltal inte betraktas som ett substitut för de nyckeltal som krävs i enlighet med IFRS. De alternativa nyckeltalen som redovisas i denna rapport beskrivs nedan.

Soliditet:	Eget kapital i procent av balansomslutningen. Används som mått på aktuell självfinansiering då det visar hur stor andel av tillgångarna som finansierats av eget kapital.
Skuldsättningsgrad:	Räntebärande skulder dividerade med eget kapital. Används för att bedöma kapitalstrukturen, fördelningen mellan eget kapital och lånat kapital.
Räntebärande skulder:	Utgörs av skulder till kreditinstitut, huvudägaren och övriga räntebärande skulder.
Kortfristiga skulder:	Skulder som förfaller inom 1 år, såväl räntebärande som ej räntebärande.
Långfristiga skulder:	Skulder som förfaller efter 1 år, såväl räntebärande som ej räntebärande.
Bruttomarginal:	Bruttovinst i procent av nettoomsättningen. Används för att ange hur stor del som blir över för att täcka övriga kostnader.
Bruttovinst:	Nettoomsättningen minskad med råvaror och förnödenheter justerat med förändring av lager av produkter i arbete, färdiga varor och pågående arbete för annans räkning. Används för att ange hur stor del som blir över för att täcka övriga kostnader.

Koncernen

Nettoomsättningen för året uppgick till 30,8 MSEK (34,3)

Rörelseresultatet för 2023: -6,5 MSEK (-6,6).

Resultatet efter finansiella poster -8,4 MSEK (-7,8)

Totalresultatet för perioden uppgick till -8,6 MSEK (-7,8).

Nettoomsättningen för helåret 2023 har minskat med 3,4 MSEK mot 2022. Rörelseresultatet är 0,1 MSEK bättre än 2022. Totalresultatet 0,7 MSEK sämre än 2022. Årets omsättning har påverkats negativt av en vikande konjunktur på byggmarknaden, PolyPlank har sett över verksamheten och tack vare de investeringar som gjorts de senaste två åren har besparingar gjorts som får full effekt 2024.

Vårt norska dotterbolag, Polyfiber, har haft svårt med försäljningen och verksamheten blir vilande under 2024. Polyfiber påverkar koncernens resultat negativt med 1,3 MSEK.

Bruttomarginalen i koncernen under 2023 uppgår till 51,4% (54,6).

Moderbolaget

Nettoomsättningen för året uppgick till 30,6 MSEK (33,7).

Rörelseresultatet för 2023 uppgick till -5,4 MSEK (-5,4).

Resultatet efter finansiella poster uppgick till -8,8 MSEK (-7,7)

Nettoomsättningen för helåret 2023 har minskat med 3,2 MSEK mot 2022. Rörelseresultatet är -5,4 MSEK (-5,4). Resultatet efter finansiella kostnader 1,1 MSEK sämre än 2022. Årets omsättning har påverkats negativt av en vikande konjunktur på byggmarknaden, PolyPlank har sett över verksamheten och tack vare de investeringar som gjorts de senaste två åren har besparingar gjorts som får full effekt 2024.

Nedskrivning av dotterbolagsaktier påverkar moderbolagets resultat negativt med 1,5 MSEK.

Bruttomarginalen i moderbolaget under 2023 uppgår till 52,3% (54,6).

Investeringar

Investeringar i immateriella och materiella anläggningstillgångar uppgick i koncernen under året till 1,7 MSEK (9,2). Investeringarna avser nya verktyg samt förbättringar i övriga maskinparken.

Kapitalstruktur och finansiell ställning

Koncernen

Balansomslutningen uppgick vid årets slut till 29,0 MSEK (34,4). De materiella anläggningstillgångarna uppgick till 16,8 MSEK (18,5) och övriga anläggningstillgångar uppgick till 1,5 MSEK (2,2). Lagret har minskat med -2,7 MSEK

(2,3), medans övriga omsättningstillgångar minskat med -0,3 MSEK.

Koncernens egna kapital uppgick vid årsskiftet till 4,8 MSEK (2,7). Soliditeten uppgick till 17% (8).

Skuldsättningsgraden var 1,6 per 2023-12-31 (4,9).

Moderbolaget

Moderbolagets balansomslutning uppgick vid årets slut till 29,8 MSEK (35,1). De materiella anläggningstillgångarna uppgick till 16,8 MSEK (18,5) och övriga anläggningstillgångar uppgick till 2,3 MSEK (3,4). Lagret har minskat med -2,4 MSEK (2,3), medans övriga omsättningstillgångar minskat med -0,2 MSEK.

Bolagets egna kapital uppgick vid årsskiftet till 5,0 MSEK (3,4). Soliditeten uppgick till 17% (10).

Skuldsättningsgraden var 1,6 per 2023-12-31 (3,9).

Likviditet och soliditet

Styrelsen bedömer fortlöpande, minst en gång per månad, koncernens likviditet och finansiella resurser. I samband med årsredovisningens upprättande har styrelsen att särskilt bedöma dessa frågor ur ett tolv månadersperspektiv (frågan om fortsatt drift, going concern).

PolyPlank har inför 2024 en bra orderstock. Satsningar på marknadsområdet är planerade för 2024 vilket beräknas ge en ökad omsättning. Investeringar under de två senaste åren ger kostnadsminskning med full effekt under 2024.

Totalt har de räntebärande skulderna per 31 december 2023 minskat mot fg år och uppgår till 7,9 MSEK (13,4). Av de räntebärande skulderna avser om 2,6 MSEK (6,6) lån från huvudägaren. Skuldsättningsgraden har minskat till 1,6 (4,9).

Det kan inte uteslutas att ytterligare externt kapital kan komma att behövas (se även stycket "Likviditets- och kassaflödesrisk" på sidan 44).

Styrelsen anser dels att det är riktigt att använda antagandet om fortsatt drift för innevarande år, dels att ovanstående åtgärder utgör en bra grund för en positiv resultat- och likviditetsutveckling under återstoden av 2024.

Emissioner

PolyPlank genomförde en nyemission som avslutades den 30 juni 2023. Totalt tecknades 245 780 394 aktier med och utan stöd av teckningsrätter, vilket motsvarar 102% av företrädesemissionen som därmed blev

övertecknad. PolyPlank tillfördes 12 MSEK före emissionskostnader, kvittning och återbetalning av bryggglån. Genom företrädesemission och den riktade nyemissionen ökades antalet aktier i PolyPlank med 239 694 987 aktier från 399 491 645 aktier till 639 186 632 aktier och aktiekapitalet ökar med 2 708 553 SEK från 4 514 256 SEK till 7 222 809 SEK.

Styrelsen har bemyndigande från årsstämman att besluta om nyemission av aktier och/eller konvertibla skuldebrev. Bemyndigandet gäller som längst fram till och med nästa årsstämma.

Personal

Medelantalet anställda i koncernen under året uppgick till 15 (15). Koncernen hade per den 31 december 2023 13 anställda, varav 1 kvinna och 12 män.

För att PolyPlank skall uppnå en god utveckling är bolaget beroende av att kunna behålla befintlig personal och att rekrytera nya medarbetare. I syfte att behålla och attrahera nya medarbetare kommer bolaget att satsa på kontinuerliga utbildningar för personalen. Ledande befattningshavare har möjlighet att vid en positiv resultatutveckling i bolaget stimuleras genom ökade ersättningar.

Riktlinjer gällande ersättningar till ledande befattningshavare

Styrelsen föreslår följande riktlinjer för ersättning till ledande befattningshavare:

Ledningens ersättning skall vara marknadsmässig och konkurrenskraftig för att företaget skall kunna attrahera och behålla kvalificerade medarbetare. För den enskilde befattningshavaren skall ersättningens nivå baseras på faktorer som befattning, kompetens, erfarenhet och prestation. Utöver fast lön skall ledningen kunna erhålla rörlig lön, pension, andra förmåner samt incitamentsprogram. Den fasta lönen, skall vara individuell och differentierad utifrån individens ansvar, erfarenhet och prestationer och fastställd utifrån marknadsmässiga principer. Rörlig lön skall baseras på bolagets resultatutväxt. Övriga förmåner skall motsvara vad som kan anses rimligt i förhållande till praxis på marknaden. Delarna avser att skapa ett balanserat ersättnings- och förmånsprogram som återspeglar medarbetarens prestationer och ansvar samt bolagets resultatutveckling. Styrelsen får frånga dessa riktlinjer om det i ett enskilt fall finns särskilda skäl för det.

Riktlinjer gällande ersättning till ledande befattningshavare som fastställdes vid årsstämman 2023 framgår av noten 8.

Samarbeten och avtal

PolyPlank har avtal med en stor koncern gällande leveranser och rekonditionering av hylsplugg.

Bolaget har ej ingått några väsentliga avtal som får verkan, ändras eller upphör att gälla om kontrollen över bolaget förändras som följd av ett offentligt uppköpserbjudande.

Framtidsutsikter

PolyPlank har – genom sina unika produkter i kombination med en stark miljöprofil och en intensivare marknadsbearbetning – stora möjligheter att få en positiv utveckling.

Företagets fokus är försäljning av systemprodukter till privata, kommunala, statliga fastighetsägare respektive fastighetsförvaltare samt försäljning av hylsplugg till pappersindustrin. Nästa steg är att öka marknadsinsatserna i Norden och på den nordeuropeiska marknaden.

Forskning och utveckling

PolyPlank är ett Cleantech företag som utvecklat ett unikt material, där målet har varit och är att skapa ett material som i sig enkelt är återanvändningsbart och samtidigt i applikationer, ur ett livscykelperspektiv, ger minsta möjliga miljöpåverkan. Utvecklingen mot att ytterligare förfinas bolagets process, produkter och system rörande ekonomi och miljöprestanda pågår kontinuerligt.

PolyPlank deltar i ett större projekt som ska påskynda omställningen av den svenska tillverkningsindustrin i riktning mot en cirkulär ekonomi. Det gäller ett forskningsprogram REES (Resource Efficient and Effective Solutions) som involverar doktorander från tre olika universitet, kommuner, större och mindre företag, exempelvis Volvo Cars. Projektet syftar till att ta fram kunskap, metoder och affärsmodeller för att underlätta övergången till en cirkulär ekonomi.

PolyPlank fortsätter att, med hjälp av experter, utveckla och effektivisera produktionsprocesserna, bearbetningen av råvarorna samt att utveckla funktionell och estetisk design för att bli mer konkurrenskraftigt på marknaden.

Miljöpåverkan

PolyPlank bedriver verksamhet som är anmälningspliktig enligt miljöbalken.

Anmälningsplikten avser tillverkning av plastprodukter. Den anmälningspliktiga produktionen motsvarar i allt väsentligt hela bolagens nettoomsättning.

Resurshushållning

PolyPlank verkar för en hållbar utveckling och att minimera belastningen på miljön. De ingående råvarorna består av återvunna termoplast (ej PVC) och träfiber som komponteras under tillverkningsprocessen. Resultatet blir en komposit som har god motståndskraft mot fukt och röta. POLYPLANK® kan materialåtervinnas genom att kvarna produkterna till råvara i nya produkter i ett reellt kretslopp.

Tillverkningsprocessen genererar produktionsspill vid start och avbrott. Produktionsspillet kvarnas och återförs direkt tillbaka in i produktionen.

Miljöpolicy

PolyPlank arbetar kontinuerligt med att reducera och förebygga miljöpåverkande faktorer. All produktutveckling i bolaget prioriterar kretsloppstänkandet. Miljöpåverkande tillsatser undviks i största möjliga utsträckning.

Styrelsearbete

Vid årsstämman i april 2023 valdes Annika Fernlund, Henrik von Heijne och Marina Abrahamsson till ordinarie styrelseledamöter. Mette Wichman valdes till suppleant. Ordförande är Henrik von Heijne.

Styrelsen har under året genomfört 11 protokollförda styrelsemöten. Styrelsen har upprättat en arbetsordning, som reglerar styrelsens arbete avseende arbetsfördelningen och ekonomisk rapportering, i enlighet med Aktiebolagslagen, 8 kap. §46a, och företagets bolagsordning. Arbetsordningen behandlar bland annat styrelsens sammankomster, arbetsfördelning inom styrelsen och vilken typ av ärenden som skall behandlas i styrelsen. Återkommande punkter är en omfattande ekonomi- och verksamhetsrapportering som innehåller läget avseende offerter, order, resultat, balansräkningar och den likvida situationen samt investeringar med förändringar från föregående möte. Det har också avsatts tid till arbete med vår strategiska plan. En återkommande punkt är Pending items. I denna punkt finns frågor som kan bearbetas vid olika möten men som ska finnas kvar. När frågan är färdigbehandlad lämnar den Pending items.

Styrelsen arbete har också utvärderats genom en strukturerad process och avrapportering har skett till ledamöterna. Utvärderingen har innehållit styrelsens arbetsformer, effektivitet och kompetens. Information har lämnats till valberedningen om utvärderingen.

Styrelsen har upprättat en instruktion för verkställande direktören i bolaget, som bland annat behandlar dennes arbetsuppgifter och rapporteringsskyldigheter gentemot styrelsen. Det är styrelsens uppfattning att det över tid har blivit ett effektivare styrelsearbete med de åtgärder som vidtagits.

Valberedningen

Valberedningen kommer att till ordinarie årsstämma lägga fram förslag till styrelse.

Väsentliga händelser under 2023

Under året har vi förbättrat vår bullerplanksprodukt och vi märker ett ökat intresse på marknaden, bla levererades ett bullerplank till Karlskrona i början av 2023.

Avtalet med Stora Enso förlängdes i början av 2023 och löper fram till första kvartalet 2025.

En nyemission genomfördes under sommaren och ca 10 MSEK tillfördes bolaget efter emissionskostnader och antalet aktier ökade till 639 186 632 (399 491 645).

PolyPlank har de senaste två åren investerat i nya maskiner och utrustning och därmed erhållit kraftigt förbättrad utnyttjandegrad och produktivitet. Samtidigt befinner vi oss i svalt efter dels Covidpandemin, dels Ukraina kriget och nu befinner vi oss mitt i en lågkonjunktur som kraftigt påverkar byggmarknaden negativt. Detta har lett till att bolaget sagt upp tre personer i produktionen. PolyPlank gör därmed en kostnadsbesparing på ca 2,0 MSEK årligen.

PolyPlank har beslutat att förlänga garantitiden mot röta med 5 år till 35 år. Vårt mål är att uppnå 50 års rötgaranti. Vårt fokus på miljövänliga och samtidigt resistent produkter helt utan tillsatser som vi är unika med fortsätter. Vi kan därmed möta tuffare framtida krav på produkter som tål klimatförändringar.

Polyfiber, vårt norska dotterbolag, har haft kämpigt med försäljning under och efter pandemin. Verksamheten blir vilande tills vidare.

Polyfiber påverkar koncernens resultat negativt med -1,3 MSEK.

Risker och osäkerhetsfaktorer

Allt företagande är förenat med ett visst mått av risktagande. Nedan anges några faktorer som kan vara av vikt vid bedömning av bolagets verksamhet samt få betydelse för värdet på bolagets aktie. Faktorerna är inte upptagna i någon prioriteringsordning med hänsyn till vikt.

Operativa risker

I entreprenadverksamheten där upphandlingen sker mot anbud är det av stor vikt att alltid tillämpa en selektiv anbudspolicy för att minimera antalet förlustprojekt. Överväganden måste alltid ske i relation till sysselsättning och resurstillgång.

Konjunkturpåverkan

Bolagets verksamhet inom byggbranschen påverkas av den allmänna konjunkturen och investeringsviljan. Koncernen är exponerad för denna risk.

Bolaget motverkar dock denna risk genom att verksamheten bedrivs även inom andra områden.

Konkurrens och kunder

PolyPlank erbjuder ett unikt material med intressanta materialegenskaper och har därför en god ställning på marknaden. Dock finns konkurrens främst inom beachplank. PolyPlank har ökat sin konkurrenskraft genom exklusivtavsavtalet med en tysk tillverkare och har utökat sitt produktsortiment.

PolyPlank arbetar för att öka antalet kunder både inom privat och offentlig sektor. Bolaget bedömer att riskerna minskar tack vare ökad acceptans för bolagets produkter och ökat antal återkommande kunder.

Produktkvalitet och produktansvar

PolyPlank levererar delvis system. Det finns inga garantier för att PolyPlank inte skulle kunna drabbas av felaktigheter vid tillverkning och montering. PolyPlank är beroende av fungerande samarbetspartners och har möjlighet att minimera risker genom att nyttja ett antal kompetenta partners.

Medarbetare

För att PolyPlank skall uppnå en god försäljnings- och resultatutveckling är bolaget beroende av att kunna behålla befintlig personal men även kunna

rekrytera nya medarbetare. En ökad satsning på utbildning kommer också att ske.

Bolagets lokaler i Färjestaden erbjuder personalen en god arbetsmiljö.

Finansiella risker

PolyPlanks finansiella risker beskrivs i not 34 och kan sammanfattas i de rubriker som finns i denna not: Marknadsrisk, Kreditrisk, Likviditets- och kassaflödesrisk.

Aktiekapital och ägarstruktur

Aktiekapitalet uppgick per 2023-12-31 till 7 223 KSEK fördelat på 639 186 632 aktier med ett kvotvärde om 0,01 kronor per aktie. Varje aktie berättigar till en röst och har lika rätt till andel i bolagets tillgångar och vinst. Inga kända avtal som begränsar rösträtten eller överlåtelseätten av aktier finns.

Bolaget har två aktieägare vars aktieinnehav representerar minst en tiondel av röstetalet för

samtliga aktier i bolaget, Stångåkonsult i Kalmar HB och LEJ Fastigheter AB. Ytterligare information om bolagets ägarstruktur framgår av sidan 4.

Förslag till disposition av bolagets resultat

Till bolagsstämmans

behandling (belopp i SEK)

Överkursfond	28 528 674
Balanserad förlust	-23 462 016
Årets förlust	-8 791 831
Summa	-3 725 173

Styrelsen och verkställande direktören föreslår att överkursfonden om 28 528 674 kronor tas i anspråk för täckande av förlust samt att -3 725 173 kronor överförs i ny räkning. Beträffande bolagets resultat och ställning i övrigt hänvisas till efterföljande finansiella rapporter med tillhörande tilläggsupplysningar och bokslutskommentarer.

Rapport över totalresultatet för koncernen

(KSEK)

	Not	2023	2022
Nettoomsättning	6	30 829	34 251
Förändring av lager av produkter i arbete, färdiga varor och pågående arbete för annans räkning		-42	1 717
Aktiverat arbete för egen räkning	14,16	650	774
Övriga intäkter	7	3 374	802
		34 811	37 544
Råvaror och förnödenheter		-14 944	-17 253
Övriga externa kostnader	9,10	-10 979	-11 613
Personalkostnader	8	-11 484	-11 657
Avskrivningar av materiella och immateriella anläggningstillgångar	12,13,14,15,16,17	-3 851	-3 574
Övriga rörelsekostnader		-45	-19
Rörelseresultat		-6 492	-6 572
Finansiella intäkter	11	1	6
Finansiella kostnader	11	-1 931	-1 242
Finansnetto		-1 930	-1 236
Resultat före skatt		-8 422	-7 808
Uppskjuten skatt	33	-151	-50
Aktuell skatt	33	0	0
Årets resultat		-8 573	-7 858
Övrigt totalresultat			
<i>Poster som inte ska återföras via resultaträkningen</i>			
Årets omräkningsdifferens		14	9
Årets totalresultat		-8 559	-7 849
Årets resultat hänförlig till:			
Moderbolagets aktieägare	24	-8 573	-7 858
Årets totalresultat hänförlig till:			
Moderbolagets aktieägare	24	-8 559	-7 849
Resultat per aktie (SEK), före utspädning, beräknat på genomsnittligt antal utestående aktier	25	-0,02	-0,02
Resultat per aktie (SEK), efter utspädning, beräknat på summan av genomsnittligt antal utestående aktier	25	-0,02	-0,02

Rapport över finansiell ställning för koncernen

(KSEK)	Not	2023-12-31	2022-12-31
Tillgångar			
<i>Anläggningstillgångar</i>			
<u>Immateriella anläggningstillgångar</u>			
Balanserade utgifter för utveckling mm	12	1 543	2 040
Patent, licenser och varumärken	13	0	0
S:a immateriella anläggningstillgångar		1 543	2 040
<u>Materiella anläggningstillgångar</u>			
Maskiner och andra tekniska anläggningar	14	3 875	3 586
Förbättringsutgifter på annans fastighet	15	191	231
Inventarier, verktyg och installationer	16	9 780	10 697
Nyttjanderättstillgångar	17	2 967	3 962
S:a materiella anläggningstillgångar		16 813	18 476
<u>Finansiella anläggningstillgångar</u>			
Andelar i andra företag	18	0	0
Uppskjuten skattefordran	33	0	155
S:a finansiella anläggningstillgångar		0	155
Summa anläggningstillgångar		18 356	20 671
<i>Omsättningstillgångar</i>			
Varulager	20	8 135	10 860
Kundfordringar	22	477	0
Aktuell skattefordran		202	357
Övriga fordringar	21	1 734	2 126
Förutbetalda kostn och uppl intäkter	23	126	313
Likvida medel		9	55
Summa omsättningstillgångar		10 683	13 711
Summa tillgångar		29 039	34 382

(KSEK)

	Not	2023-12-31	2022-12-31
Eget kapital			
Aktiekapital	24,25	7 223	4 514
Övrigt tillskjutet kapital		119 458	111 506
Reserver		25	11
Balanserat resultat inkl årets resultat	24	-121 885	-113 312
Eget kapital hänförligt till moderbolagets ägare		4 821	2 719
Skulder			
Långfristiga leasingkulder	26	2 285	3 312
Långfristiga räntebärande skulder	26	4 621	0
Övriga långfristiga skulder	28	5 340	0
S:a långfristiga skulder		12 246	3 312
Kortfristiga räntebärande skulder	26,29	0	9 002
Kortfristiga leasingkulder	26,27	965	1 048
Leverantörsskulder		3 971	7 848
Aktuella skatteskulder	29	212	463
Övriga kortfristiga skulder	21,29	4 325	5 907
Upplupna kostnader och förutbetalda intäkter	30	2 499	4 083
Summa kortfristiga skulder		11 972	28 351
Summa skulder		24 218	31 663
Summa eget kapital och skulder		29 039	34 382

Koncernens rapport över förändring i eget kapital

2024051607660

Belopp i KSEK	Aktie- kapital	Övrigt tillskjutet kapital	Omräkning gsreserv	Balanserat resultat inkl årets resultat	Summa eget kapital	Ägande utan bestäm- ande inflytande	Totalt eget kapital
Ingående eget kapital 1 januari 2022	4 514	111 506	2	-105 454	10 568	0	10 568
Periodens resultat	0	0	0	-7 858	-7 858	0	-7 858
Årets omräkningsdifferens	0	0	9	0	9	0	9
Summa totalresultat	0	0	9	-7 858	-7 849	0	-7 849
Transaktioner med ägare	0	0	0	0	0	0	0
Summa tillskott från och värdeöverföring till Aktieägare redovisat direkt i eget kapital	0	0	0	0	0	0	0
Utgående eget kapital 31 december 2022	4 514	111 506	11	-113 312	2 719	0	2 719
Ingående eget kapital 1 januari 2023	4 514	111 506	11	-113 312	2 719	0	2 719
Periodens resultat	0	0	0	-8 573	-8 573	0	-8 573
Övrigt tillskjutet kapital	0	265	0	0	265	0	265
Årets omräkningsdifferens	0	0	14	0	14	0	14
Summa totalresultat	0	265	14	-8 573	-8 294	0	-8 294
Transaktioner med ägare							
Nyemission	2 709	9 276	0	0	11 985	0	11 985
Emissionskostnader	0	-1 589	0	0	-1 589	0	-1 589
Summa tillskott från och värdeöverföring till Aktieägare redovisat direkt i eget kapital	2 709	7 687	0	0	10 396	0	10 396
Utgående eget kapital 31 december 2023	7 223	119 458	25	-121 885	4 821	0	4 821

Koncernens rapport över kassaflöden

(KSEK)	Not	2023	2022
Den löpande verksamheten			
Rörelseresultat ordinarie verksamhet		-6 492	-6 572
Justeringar för poster som inte ingår i kassaflödet	32	3 895	3 574
		-2 597	-2 998
Erhållen ränta	11	1	6
Erlagd ränta	11	-1 757	-761
Kassaflöde från den löpande verksamheten före förändringar av rörelsekapital		-4 353	-3 753
Kassaflöde från förändringar i rörelsekapital			
Ökning/minskning varulager		2 725	-2 331
Ökning/minskning övriga kortfristiga fordringar		257	281
Ökning/minskning övriga kortfristiga rörelseskulder		-1 417	4 060
Kassaflöde från den löpande verksamheten		-2 788	2 010
Investeringsverksamheten			
Investeringar i immateriella anläggningstillgångar	12	0	-31
Investeringar i materiella anläggningstillgångar	14,15,16	-1 654	-9 171
Kassaflöde från investeringsverksamheten		-1 654	-9 202
Finansieringsverksamheten			
Nyemission	32	5 370	0
Upptagna lån	26,32	1 506	7 933
Amortering av lån	26,32	-1 287	-400
Amortering leasingsskuld	26,32	-1 192	-891
Kassaflöde från finansieringsverksamheten		4 397	6 642
Årets kassaflöde		-45	-4 303
Likvida medel vid årets början		55	4 357
Årets kassaflöde		-45	-4 303
Kursdifferens i likvida medel		-1	1
Likvida medel vid årets slut		9	55
Likvida medel består av			
Kassa och bank		9	55

Moderbolagets resultaträkning

(KSEK)

	Not	2023	2022
Nettoomsättning	6	30 564	33 749
Förändring av lager av produkter i arbete, färdiga varor och pågående arbete för annans räkning		-42	1 717
Aktiverat arbete för egen räkning	14,16	650	774
Övriga intäkter	7	3 315	738
		34 487	36 978
Råvaror och förnödenheter		-14 550	-17 048
Övriga externa kostnader	9,10	-10 747	-11 103
Personalkostnader	8	-10 673	-10 670
Avskrivningar av materiella och immateriella anläggningstillgångar	12,13,14, 15,16,17	-3 840	-3 559
Övriga rörelsekostnader		-45	-19
Rörelseresultat		5 368	5 421
Resultat från andelar i koncernföretag	19	-1 481	-1 074
Finansiella intäkter	11	1	3
Finansiella kostnader	11	-1 944	-1 242
Finansnetto		-3 424	-2 313
Resultat efter finansiella poster		-8 792	-7 734
Resultat före skatt		-8 792	-7 734
Skatt	33	0	0
Årets resultat		-8 792	-7 734

Årets resultat överensstämmer med summa totalresultatet.

Moderbolagets Balansräkning

2024051607663

(KSEK)	Not	2023-12-31	2022-12-31
Tillgångar			
<i>Anläggningstillgångar</i>			
<i>Immateriella anläggningstillgångar</i>			
Balanserade utgifter för utveckling mm	12	1 543	2 028
Patent, licenser och varumärken	13	0	0
S:a immateriella anläggningstillgångar		1 543	2 028
<i>Materiella anläggningstillgångar</i>			
Maskiner och andra tekniska anläggningar	14	3 875	3 586
Förbättringsutgifter på annans fastighet	15	191	231
Inventarier, verktyg och installationer	16	9 780	10 697
Nyttjanderättstillgångar	17	2 967	3 962
S:a materiella anläggningstillgångar		16 813	18 476
<i>Finansiella anläggningstillgångar</i>			
Andelar i dotterföretag	19	735	1 362
S:a finansiella anläggningstillgångar		735	1 362
Summa anläggningstillgångar		19 091	21 868
<i>Omsättningstillgångar</i>			
Varulager	20	8 135	10 514
Kundfordringar	22	477	0
Aktuell skattefordran		198	357
Övriga kortfristiga fordringar	21	1 734	2 126
Förutbetalda kostn och uppl intäkter	23	125	241
Kassa och Bank		1	3
Summa omsättningstillgångar		10 670	13 241
Summa tillgångar		29 761	35 109

(KSEK)	Not	2023-12-31	2022-12-31
Bundet eget kapital			
Aktiekapital (639 186 632 aktier, fg år 399 491 645)	24	7 223	4 514
Fond för utvecklingsutgifter		1 543	2 028
Summa aktiekapital och reserver		8 766	6 542
Fritt eget kapital			
Överkursfond		28 530	20 843
Balanserad förlust		-23 463	-16 214
Årets förlust		-8 792	-7 734
Summa fritt eget kapital		-3 725	-3 105
Summa eget kapital		5 041	3 437
Skulder			
Långfristiga leasingskulder	26	2 285	3 312
Långfristiga räntebärande skulder	26	4 621	0
Övriga långfristiga skulder	28	5 340	0
Summa långfristiga skulder		12 246	3 312
Kortfristiga räntebärande skulder	26	0	9 002
Kortfristiga leasingskulder	26	965	1 048
Leverantörsskulder		3 966	7 488
Skulder till koncernföretag		535	531
Aktuella skatteskulder	30	190	387
Övriga kortfristiga skulder	21,29	4 322	5 822
Upplupna kostnader och förutbetalda intäkter	30	2 496	4 080
Summa kortfristiga skulder		12 474	28 358
Summa eget kapital och skulder		29 761	35 107

Moderbolagets egetkapitalräkning

2024051607665

Belopp i KSEK	Aktie- kapital	Fond för utveckl- ings- utgifter	Överkurs fond	Balanserat resultat	Årets resultat	Totalt
Ingående eget kapital 1 januari 2022	4 514	2 602	20 843	-9 403	-7 385	10 171
Årets resultat	0	0	0	0	-7 734	-7 734
Resultatdisposition enligt beslut vid årsstämma	0	0	0	-7 385	7 385	0
Förändring fond för utvecklingsutgifter	0	-574	0	574	0	0
Summa totalresultat	0	-574	0	-6 811	-349	-7 734
Transaktioner med aktieägarna						
Summa tillskott från och värdeöverföring till Aktieägare, redovisat direkt i eget kapital	0	0	0	0	0	0
Utgående eget kapital 31 december 2022	4 514	2 028	20 843	-16 214	-7 734	3 437
Ingående eget kapital 1 januari 2023	4 514	2 028	20 843	-16 214	-7 734	3 437
Årets resultat	0	0	0	0	-8 792	-8 792
Resultatdisposition enligt beslut vid årsstämma	0	0	0	-7 734	7 734	0
Förändring fond för utvecklingsutgifter	0	-485	0	485	0	0
Summa totalresultat	0	-485	0	-7 249	-1 058	-8 792
Transaktioner med aktieägarna						
Nyemission	2 709	0	9 276	0	0	11 985
Emissionskostnader	0	0	-1 589	0	0	-1 589
Summa tillskott från och värdeöverföring till Aktieägare, redovisat direkt i eget kapital	2 709	0	7 687	0	0	10 396
Utgående eget kapital 31 december 2023	7 223	1 543	28 530	-23 463	-8 792	5 041

Moderbolagets kassaflödesanalys

(KSEK)	Not	Moderbolaget 2023	Moderbolaget 2022
Den löpande verksamheten			
Rörelseresultat		-5 368	-5 421
Justeringar för poster som inte ingår i kassaflödet	32	4 512	3 559
		-856	-1 862
Erhållen ränta	11	1	3
Erlagd ränta	11	-3 250	-761
Kassaflöde från den löpande verksamheten före förändringar av rörelsekapital		-4 105	-2 620
Kassaflöde från förändringar i rörelsekapital			
Ökning/minskning varulager		2 379	-2 115
Ökning/minskning övriga kortfristiga fordringar		190	-829
Ökning/minskning övriga kortfristiga rörelseskulder		-1 209	3 941
Kassaflöde från den löpande verksamheten		-2 745	987
Investeringsverksamheten			
Investeringar i immateriella anläggningstillgångar	12,13	0	-31
Investeringar i materiella anläggningstillgångar	14,15,16	-1 654	-9 171
Kassaflöde från investeringsverksamheten		-1 654	-9 202
Finansieringsverksamheten			
Nyemission	32	5 370	0
Upptagna lån	26,32	1 506	7 933
Amortering av lån	26,32	-1 287	-400
Amortering av leasing	26,32	-1 192	-891
Kassaflöde från finansieringsverksamheten		4 397	6 642
Årets kassaflöde		-2	-4 183
Likvida medel vid årets början		3	4 186
Likvida medel vid årets slut		1	3
Likvida medel består av			
Kassa och bank	32	1	3

Noter

Not 1 Redovisningsprinciper

Koncernredovisningen är upprättad enligt International Financial Reporting Standards (IFRS), godkända av EU-kommissionen för tillämpning inom EU samt RFR 1 Kompletterande redovisningsregler för koncerner. I koncernens finansiella rapporter har värdering av poster skett till anskaffningsvärde om inget annat anges nedan. Nedan beskrivs bolagets väsentligaste redovisningsprinciper som har tillämpats.

Effekter av nya standarder

Koncernen och moderföretaget tillämpar i denna årsredovisning för första gången de nya och ändrade standarder och tolkningsuttalanden som ska tillämpas för räkenskapsår som inleds den 1 januari 2023 eller senare.

För räkenskapsåret antog PolyPlank AB ändringar i IAS 1 avseende upplysning om väsentliga redovisningsprinciper som gäller från och med den 1 januari 2023. Även om ändringarna inte medförde några förändringar i själva redovisningsprinciperna påverkas de upplysningar om redovisningsprinciper som presenteras i de finansiella rapporterna. Koncernen fokuserar på att beskriva företagsspecifik information. Övriga nya och ändrade standarder har inte haft någon väsentlig påverkan på koncernens finansiella rapporter och upplysningar.

Nya standarder, ändringar och tolkningar av befintliga standarder som ännu inte har trätt i kraft och som inte har tillämpats i förtid.

Ett antal nya standarder och tolkningar träder ikraft för räkenskapsår som inleds efter den 1 januari 2024 eller senare och har inte tillämpats vid upprättade av denna finansiella rapport. Inga av dessa förväntas ha någon väsentlig inverkan på koncernens finansiella rapporter.

Koncernredovisning

Koncernredovisningen är upprättad enligt International Financial Reporting Standards (IFRS), godkända av EG-kommissionen för tillämpning inom EU samt RFR 1 Kompletterande redovisningsregler för koncerner. Dotterbolagen inkluderas i koncernredovisningen från och med den dag då det bestämmande inflytandet överförs till koncernen. Bestämmande inflytande innebär, enligt IFRS 10, att moderbolaget är

exponerat för rörlig avkastning från sitt engagemang och kan påverka avkastningen med hjälp av sitt inflytande över företaget. Koncernbolagen tas med i koncernredovisningen från och med den tidpunkt då det bestämmande inflytandet överförs till koncernen och ingår i koncernen till och med den dag då det bestämmande inflytandet upphör.

Förvärvsmetoden har tillämpats, vilket innebär att förvärvade dotterföretags identifierbara tillgångar, skulder och eventalförpliktelser redovisas till verkligt värde enligt en upprättad förvärvsanalys. Överstiger anskaffningsvärdet för aktierna nettot av det verkliga värdet av dessa tillgångar, skulder och eventalförpliktelser utgörs skillnaden av koncernmässig goodwill. Endast resultat uppkomna efter förvärvstidpunkten ingår i koncernens egna kapital. Internvinster respektive mellanhavanden inom koncernen elimineras i koncernredovisningen.

Omräkning av utländska dotterbolag

Omräkning av utländska dotterbolag sker till svenska kronor, som är koncernens rapporteringsvaluta. I balansräkningen omräknas alla balansposter till balansdagens kurs förutom nettoresultatet som omräknas till genomsnittskurs. Resultaträkningen omräknas i sin helhet till genomsnittskurs. För valutakursdifferenser som uppstår vid omräkning av utländska dotterföretag redovisas i omräkningsdifferensen i övrigt totalresultat. Samtliga rapporterade övervärden i förvärvet av ett utländskt dotterbolag, såsom goodwill och andra icke bokförda immateriella tillgångar, omräknas till balansdagens kurs. Den omräkningsdifferens som uppkommer förs till övrigt totalresultat. Vid avyttring av ett dotterbolag återförs omräkningsdifferensen till resultaträkningen. Samtliga belopp presenteras i tusentals kronor (KSEK) om inget annat anges.

Viktiga uppskattningar och bedömningar

Att upprätta rapporter i överensstämmelse med IFRS kräver användning av en del viktiga uppskattningar för redovisningsändamål. Det krävs därför att ledningen gör vissa uppskattningar och bedömningar, dessa utvärderas löpande och baseras på historisk erfarenhet och andra faktorer, inklusive förväntningar på framtida händelser som anses

rimliga under rådande förhållanden. De uppskattningar för redovisningen som blir följden av dessa kommer sällan att motsvara det verkliga resultatet.

De områden som innefattar en hög grad av bedömning, som är komplexa eller sådana områden där antaganden och uppskattningar är av väsentlig betydelse för koncernredovisningen, se not 2 samt beskrivningen nedan.

Antagandet om fortsatt drift

Tillgångar och skulder i denna rapport är värderade utifrån antagandet om fortsatt drift, så kallad going concern. PolyPlanks verksamhet kan komma att behöva ytterligare externt kapital för att bolaget skall kunna fullgöra sina åtaganden samt att kunna expandera enligt planerna. Ytterligare ägarkapital kan komma att krävas för att PolyPlank ska kunna utvecklas på bästa sätt. Bolagets möjligheter att tillgodose framtida kapitalbehov är i hög grad beroende av försäljningsframgångar, men även av extern finansiering, antingen via lån eller emission. Det finns ingen garanti för att PolyPlank kommer att kunna anskaffa nödvändigt kapital i framtiden. En annan bedömning utav detta, se avsnitt "likviditetsrisk" kan innebära en annan värdering än i denna finansiella rapport. Se även avsnittet på sid 10 "Likviditet och Soliditet".

Immateriella och materiella anläggningstillgångar

Immateriella och materiella anläggningstillgångar redovisas till anskaffningsvärde med avdrag för ackumulerade avskrivningar och eventuella nedskrivningar. Anskaffningsvärdet skrivs av linjärt över bedömd nyttjandeperiod till bedömt restvärde. Restvärde och nyttjande period provas vid varje bokslutstillfälle och justeras vid nya bedömningar. Vid bedömning av restvärde och nyttjande period baseras dessa på bolagets historiska erfarenhet, teknisk expertis samt rimliga antaganden om framtida händelser.

Värdering av underskottsavdrag

Skattevärdet av outnyttjade underskottsavdrag aktiveras endast i den mån det är sannolikt att dessa kommer att innebära lägre skattebetalningar i den närmaste framtiden. Underskottsavdragen har värderats till motsvarande belopp som det finns skattepliktiga temporära skillnader. Koncernens uppskjutna skattefordringar och uppskjutna skatteskulder har nettoredovisats i balansräkningen. Bolaget bedömer att kriterierna för kvittning är uppfyllda.

Intäktsredovisning

Intäkter härrör från försäljning av varor, utförande av tjänster samt entreprenadavtal. IFRS 15 Intäkter från avtal med kunder reglerar hur redovisning av intäkter ska ske. IFRS 15 har en samlad modell för intäktsredovisning med fokus på kontroll snarare än risker och förmåner

Koncernens intäkter består i allt väsentligt av försäljning av kompositprodukter. Försäljning av produkter redovisas som intäkt när kontrollen för varorna överförs till kunden, vilket är när varorna har transporterats till i avtalet angiven plats, riskerna för föråldrade eller förkomna varor har överförts till kunden och kunden har antingen accepterat varorna i enlighet med avtalet, tidsrymden för invändningar mot avtalet har gått ut, eller koncernen har objektiva bevis för att alla kriterier för acceptans har uppfyllts. Koncernens intäkter består till viss del även av tjänster, montage av koncernens produkter hos kunden. Försäljningen av tjänster redovisas som intäkt när kontrollen överförs till kunden, vilket är när tjänsten är utförd. Om kontrollen överförs över tid redovisas intäkten över tid.

Intäkterna redovisas till det verkliga värdet av vad som erhållits eller kommer att erhållas. Transaktionspriset är i grunden fast, men rörliga ersättningar kan förekomma i form av rabatter. Intäkten för försäljning redovisas baserat på priset i avtalet, med avdrag för beräknade rabatter. Koncernens policy är att sälja produkterna till slutkunden utan returrätt. Det kommer därför inte att ske någon återföring av de redovisade intäkterna. Koncernens åtagande att reparera eller ersätta defekta produkter i enlighet med normala garantiregler redovisas som en avsättning. Historiska data används för att bedöma avsättningens storlek. En fordran redovisas när varorna har levererats, då detta är den tidpunkt ersättningen blir ovillkorlig (dvs. endast tidens gång krävs för att betalning ska ske).

Finansiella intäkter och kostnader

Ränteinkomster periodiseras med hänsyn till utestående fordran och effektiv ränta.

Finansiella intäkter består av ränteintäkter på investerade medel.

Ränteintäkter på finansiella instrument redovisas enligt effektivräntemetoden. Utdelningsintäkter redovisas när rätten till att erhålla utdelning fastställts. Resultatet från avyttring av ett finansiellt instrument redovisas då de risker och

fördelar som är förknippade med ägandet av instrumentet överförs till köparen och koncernen inte längre har kontroll över instrumentet.

Finansiella kostnader består av räntekostnader på lån, effekten av upplösning av nuvärdesberäkning av avsättningar, nedskrivning av finansiella tillgångar som redovisas i årets resultat. Låneutgifter redovisas i resultatet med tillämpning av effektivräntemetoden.

Leasing

Koncernens leasingavtal avser främst lokaler. Villkoren förhandlas separat för varje avtal och innehåller ett stort antal olika avtalsvillkor. Leasingavtalen innehåller inga särskilda villkor eller restriktioner som skulle innebära att avtalen skulle sägas upp om villkoren inte uppfylldes, men de leasade tillgångarna får inte användas som säkerhet för lån. Leasingavtalen redovisas som nyttjanderättstillgångar och en motsvarande skuld, den dagen som den leasade tillgången finns tillgänglig för användning av koncernen. Varje leasingbetalning fördelas mellan amortering av skulden och finansiell kostnad. Den finansiella kostnaden ska fördelas över leasingperioden så att varje redovisningsperiod belastas med ett belopp som motsvarar en fast räntesats för den under respektive period redovisade skulden. Nyttjanderättstillgångar skrivs av linjärt över det kortare av tillgångens nyttjandeperiod och leasingavtalets längd. Tillgångar och skulder som uppkommer från leasingavtal redovisas initialt till nuvärde. Leasingskulderna inkluderar nuvärdet av följande leasingbetalningar: • fasta avgifter och • variabla leasingavgifter som beror på ett index. Leasingbetalningarna diskonteras med den marginella låneräntan. Den genomsnittliga räntesatsen som använts för diskontering är sju procent. Tillgångarna med nyttjanderätt värderas till anskaffningsvärde och inkluderar följande:

- den initiala värderingen av leasingskulden och
- betalningar gjorda vid eller innan den tidpunkt då den leasade tillgången görs tillgänglig för leasetagaren.

Betalningar hänförliga till kortfristiga leasingavtal och leasingavtal av mindre värde kostnadsförs linjärt i resultaträkningen. Korta kontrakt är avtal med en leasingtid på 12 månader eller mindre.

Utländsk valuta

Transaktioner i utländsk valuta omräknas, när de tas in i redovisningen, enligt transaktionsdagens

valutakurs. Monetära tillgångar och skulder i utländsk valuta omräknas på varje balansdag enligt balansdagskursen. Kursdifferenser som uppkommer inkluderas i periodens rörelseresultat.

Ersättningar till anställda

Kortfristiga ersättningar

Kortfristiga ersättningar till anställda såsom lön, betald semester, betald sjukfrånvaro, bonus etc beräknas utan diskontering och kostnadsförs i den period när de relaterade tjänsterna erhålls. En avsättning för beräknade bonusbetalningar redovisas när koncernen har en rättslig eller informell förpliktelse att göra sådana betalningar till följd av att tjänsterna ifråga har erhållits från de anställda och avsättning kan beräknas på tillförlitligt sätt.

Ersättningar efter avslutad anställning

Inom koncernen finns endast avgiftsbestämda pensionsplaner. Med avgiftsbestämda pensionsplaner avses att koncernen betalar avgifter till en separat juridisk enhet och värdeförändringsriskerna fram till dess att medlen utbetalas faller på den anställde. Koncernen har således inga ytterligare förpliktelser efter det att avgifterna är betalda. Pensionskostnaderna för avgiftsbestämda pensionsplaner belastar resultatet i takt med att de anställda utför sina tjänster. Förpliktelserna beräknas utan diskontering då betalningar för samtliga planer förfaller inom 12 månader.

Ersättningar vid uppsägning

Ersättningar vid uppsägning utgår när en anställd sagt upp före normal pensionstidpunkt eller då en anställd accepterar frivillig avgång från anställning i utbyte mot ersättning. Koncernen redovisar avgångsvederlag när den bevisligen är förpliktad endera att säga upp anställda enligt en detaljerad formell plan utan möjlighet till återkallande, eller att lämna ersättning vid uppsägning som är resultat av ett erbjudande som gjorts för att uppmuntra en frivillig avgång från anställning.

Statliga bidrag

PolyPlank har erhållit elstöd för kostnader som avser räkenskapsåret 2022. Elstödet redovisas som övrig intäkt vid tidpunkten för beviljandet.

Skatt

Aktuell skatteskuld baseras på årets skattepliktiga resultat. Årets skattepliktiga resultat skiljer sig från årets redovisade resultat genom att det har justerats för ej skattepliktiga och ej avdragsgilla poster. Bolagets aktuella skatteskuld beräknas enligt de skattesatser som är föreskrivna eller aviserade på balansdagen.

Uppskjuten skatt beräknas enligt balansräkningsmetoden med utgångspunkt i temporära skillnader mellan redovisade och skattemässiga värden på tillgångar och skulder. Värderingen av uppskjuten skatt baserar sig på hur redovisade värden på tillgångar eller skulder förväntas bli realiserade eller reglerade.

Det redovisade värdet på uppskjutna skattefordringar prövas vid varje bokslutstillfälle och reduceras till den del det inte längre är sannolikt att tillräckliga skattepliktiga överskott kommer att finnas tillgängliga för att utnyttjas helt eller delvis mot den uppskjutna skattefordran.

Uppskjuten skatt beräknas enligt de skattesatser som förväntas gälla för den period då tillgången återvinns eller skulden regleras. Uppskjuten skatt redovisas som intäkt eller kostnad i resultaträkningen, utom i de fall den avser transaktioner eller händelser som redovisats i övrigt totalresultat. Då redovisas även den uppskjutna skatten i övrigt totalresultat.

Materiella anläggningstillgångar

Maskiner och andra tekniska anläggningar samt inventarier, verktyg och installationer tas upp till anskaffningsvärdet efter avdrag för ackumulerade avskrivningar och eventuella nedskrivningar.

Avskrivningar på materiella anläggningstillgångar redovisas som kostnad så att tillgångens värde skrivs av linjärt över dess beräknade nyttjandeperiod. Beräknad nyttjandeperiod framgår av not 14 till 16.

Tillgångarnas restvärden och nyttjandeperiod prövas varje balansdag och justeras vid behov.

Den vinst eller förlust som uppstår vid utrangering eller avyttring av materiella anläggningstillgångar utgör mellanskillnaden mellan vad som erhålls för tillgången och dess redovisade värde och redovisas i rörelseresultatet.

Immateriella anläggningstillgångar

Internt utvecklad immateriella tillgångar – utgifter för utveckling

Internt utvecklad immateriella tillgångar som härrör från bolagets utveckling redovisas endast om följande villkor är uppfyllda:

- en identifierbar tillgång har skapats (t ex en programvara och nya processer)
- det är sannolikt att tillgången kommer att generera framtida ekonomiska fördelar och
- utgifterna för att utveckla tillgången kan beräknas på ett tillförlitligt sätt

Dessa tillgångar avser utveckling av bolagets system för bullerreduktion.

Om det inte är möjligt att redovisa någon internt utvecklad immateriell tillgång redovisas utgifterna för utveckling som en kostnad i den period de uppkommer. Internt utvecklad immateriella tillgångar skrivs av linjärt över nyttjandeperioden om 5 år.

Kostnader för forskning redovisas som en kostnad i den period de uppkommer, exempelvis bolagets deltagande i forskningsprogrammet REES.

Patent och varumärken

Patent och varumärken värderas till anskaffningsvärde och skrivs av linjärt över den beräknade nyttjandeperioden. Beräknad nyttjandeperiod för patent, licenser och varumärken uppgår till 5 år.

Nedskrivning

Vid varje rapporteringstillfälle granskar bolaget redovisade värden för materiella och immateriella tillgångar för att bedöma om det finns indikationer på att någon tillgång har minskat i värde. Om så är fallet, beräknas tillgångens återvinningsvärde för att en eventuell värdenedgång ska kunna fastställas. Om det inte är möjligt att beräkna återvinningsvärdet för den enskilda tillgången, beräknar bolaget i stället återvinningsvärdet för den kassagenererande enhet tillgången hör till.

Återvinningsvärdet är det högsta av en tillgångs verkliga värde minus försäljningskostnader och nyttjandevärde. Vid fastställande av nyttjandevärdet nuvärdesberäknas de uppskattade framtida in- och utbetalningar som tillgången väntas ge upphov till under sin

nyttjandeperiod. Vid nuvärdesberäkningen används en kalkylränta före skatt som speglar den aktuella marknadsräntan och den risk som är hänförlig till tillgången.

Om återvinningsvärdet för en tillgång (eller kassagenererande enhet) fastställs till ett lägre värde än det redovisade värdet, skrivs det redovisade värdet ned till återvinningsvärdet. En nedskrivning redovisas som kostnad omedelbart, med undantag för byggnader där omvärderingsmetoden tillämpas.

Vid en värdeökning av en enskild tillgång (eller kassagenererande enhet) som tidigare skrivits ned, justeras redovisat värde till återvinningsvärdet. Det nya redovisade värdet får dock inte överstiga det värde som skulle ha redovisats om ingen nedskrivning hade skett tidigare år. En återföring av en nedskrivning redovisas omedelbart som en intäkt.

Varulager

Varulagret värderas enligt lägsta värdets princip, d.v.s. till det lägsta av anskaffningsvärde och nettoförsäljningsvärde. I anskaffningsvärdet inräknas direkta kostnader för material, eventuella direkta lönekostnader samt ett pålägg för omkostnader för att bringa varorna till dess plats och tillstånd. Anskaffningsvärdet fastställs med användning av först in, först ut-metoden (FIFU). Nettoförsäljningsvärdet utgörs av beräknat försäljningsvärde efter avdrag för beräknade kostnader för varornas färdigställande och andra tillkommande kostnader för marknadsföring, försäljning och distribution.

Finansiella instrument

Likvida medel

Likvida medel utgörs av banktillgodohavanden. Dessa tillgångar har redovisats till nominellt värde. I rapport över finansiell ställning redovisas utnyttjad checkräkningskredit som upplåning bland kortfristiga skulder.

Allmänna principer

Köp och försäljningar av tillgångar och skulder redovisas på affärsdagen, dvs den dag då koncernen förbinder sig att köpa eller sälja tillgången eller skulden. Koncernen klassificerar sina finansiella instrument i kategorierna tillgångar värderade till upplupet anskaffningsvärde och skulder värderade till upplupet anskaffningsvärde.

Finansiella tillgångar värderade till upplupet anskaffningsvärde

Tillgångar klassificerade till upplupet anskaffningsvärde innehas enligt affärsmodellen att inkassera avtalsenliga kassaflöden som endast är betalningar av kapitalbelopp och ränta. I kategorin ingår koncernens likvida medel, kundfordringar och kortfristiga lånefordringar. Lånefordringar och kundfordringarnas förväntade löptid är kort och värdet redovisas till nominellt belopp utan diskontering. Reglerna för klassificering och nedskrivning som statueras i IFRS 9 används i koncernen. Kundfordringar redovisas till det belopp som förväntas inflyta efter avdrag för förväntade kreditförluster som bedömts individuellt med ett framåtriktat och erfarenhetsbaserat perspektiv. Nedskrivningar av kundfordringar redovisas i rörelsens kostnader. En nedskrivning av kundfordringar och lånefordringar redovisas i resultaträkningen som en övrig extern kostnad.

Finansiella tillgångar värderade till verkligt värde via resultaträkningen

Tillgångar som inte uppfyller kraven för att redovisas till upplupet anskaffningsvärde eller verkligt värde via övrigt totalresultat värderas till verkligt värde via resultaträkningen. En vinst eller förlust för ett skuldinstrument som redovisas till verkligt värde via resultaträkningen och som inte ingår i ett säkringsförhållande redovisas netto i rapport över totalresultat i den period vinsten eller förlusten uppkommer.

Finansiella skulder värderade till upplupet anskaffningsvärde

Räntebärande banklån och checkräkningskrediter och övriga låneskulder redovisas initialt till verkligt värde, netto efter transaktionskostnader. Räntebärande banklån och checkräkningskredit och övriga låneskulder redovisas därefter till upplupet anskaffningsvärde och eventuell skillnad mellan erhållet belopp (netto efter transaktionskostnader) och återbetalningsbeloppet redovisas i resultaträkningen fördelat över låneperioden, med tillämpning av effektivräntemetoden.

Låneskulder klassificeras som kortfristiga skulder om inte koncernen har en ovillkorlig rätt att skjuta upp betalning av skulden i åtminstone 12 månader efter balansdagen. Eventuella lånekostnader redovisas i resultaträkningen i den period till vilken de hänförs.

Leverantörsskuldernas förväntade löptid är kort och värdet redovisas till nominellt belopp utan diskontering.

Not 2 Väsentliga antaganden

Styrelsen har i denna årsredovisning gjort ett antal väsentliga antaganden. Dessa antaganden är förknippade med en viss osäkerhet. Styrelsen och ledningen har inhämtat kunskap och vägledning för att minimera osäkerheten i sina antaganden och bedömningar.

Det viktigaste antagandet styrelsen har att ta ställning till är fråga om fortsatt drift. Det är

Not 3 Segmentrapportering

Koncernens högsta verkställande befattningshavare och styrelsen, följer verksamhetens resultat löpande på koncernnivå. Det redovisade resultat och nyckeltal ligger till grund för styrelsens och verkställande

Not 4 Moderbolagets redovisningsprinciper

Moderbolaget tillämpar Årsredovisningslagen (ÅRL) och Rådet för finansiell rapportering ("RFR") 2 Redovisning för juridiska personer, även av Rådet utgivna uttalanden för noterade företag tillämpas. Tillämpningen av RFR 2 innebär att moderbolaget i sin årsredovisning för den juridiska personen tillämpar samtliga av EU godkända IFRS och uttalanden så långt detta är möjligt inom ramen för årsredovisningslagen och med hänsyn till sambandet mellan redovisning och beskattning. Skillnaderna mellan koncernens och moderbolagets redovisningsprinciper framgår nedan. De nedan angivna redovisningsprinciperna för moderbolaget har tillämpats konsekvent på samtliga perioder som presenteras i moderbolagets finansiella rapporter.

Klassificering och uppställningsformer

För moderbolaget redovisas en resultaträkning. För koncernen redovisas en rapport över totalresultat. Vidare används för moderbolaget benämningarna balansräkning respektive kassaflödesanalys för de rapporter som i koncernen har titlarna rapport över finansiell ställning respektive rapport över kassaflöden. Resultaträkning och balansräkning är för moderbolaget uppställda enligt årsredovisningslagens scheman, medan

Avsättningar

Avsättningar för garantikostnader redovisas vid tidpunkten för försäljning av de aktuella produkterna, baserat på bolagets bästa uppskattning av utgiften för att reglera bolagets åtagande.

styrelsens och ledningens bedömning om att de genomförda investeringarna i produktionen samt satsningar på dels produktutveckling av system för bullerreduktion dels på marknadsföring skall ge resultat. Koncernen har aktiverat internt upparbetade immateriella tillgångar, utgifter för utveckling. Det är styrelsens uppfattning att samtliga villkor för aktivering är uppfyllda.

direktörens beslutsfattande och fördelning av resurser. Identifiering av segment görs utifrån de principer som anges i IFRS 8 Rörelsesegment. Bolaget har endast identifierat ett segment.

rapporten över totalresultat, finansiell ställning, rapporten över förändringar i eget kapital och kassaflödesanalysen baseras på IAS 1 *Utformning av finansiella rapporter* respektive IAS 7 *Rapport över kassaflöden*. De skillnader mot koncernens rapporter som gör sig gällande i moderbolagets resultat- och balansräkningar utgörs främst av redovisning av eget kapital samt förekomsten av avsättningar som egen rubrik i balansräkningen.

Dotterbolag

Andelar i dotterbolag redovisas i moderbolaget enligt anskaffningsvärdemetoden.

Vid varje rapporteringstillfälle granskar bolaget redovisade värden för dotterbolags aktier för att bedöma om det finns indikationer på att någon tillgång har minskat i värde. Om så är fallet, beräknas tillgångens återvinningsvärde för att en eventuell värdenedgång ska kunna fastställas. Om det inte är möjligt att beräkna återvinningsvärdet för den enskilda tillgången, beräknar bolaget i stället återvinningsvärdet för den kassagenererande enhet tillgången hör till.

Återvinningsvärdet är det högsta av en tillgångs verkliga värde minus försäljningskostnader och nyttjandevärde. Vid fastställande av nyttjandevärdet nuvärdesberäknas de uppskattade framtida in- och utbetalningar som

tillgången väntas ge upphov till under sin nyttjandeperiod. Vid nuvärdesberäkningen används en kalkylränta före skatt som speglar den aktuella marknadsräntan och den risk som är hänförlig till tillgången.

Om återvinningsvärdet för en tillgång (eller kassagenererande enhet) fastställs till ett lägre värde än det redovisade värdet, skrivs det redovisade värdet ned till återvinningsvärdet. En nedskrivning redovisas som kostnad omedelbart.

Vid en värdeökning av en enskild tillgång (eller kassagenererande enhet) som tidigare skrivits ned, justeras redovisat värde till återvinningsvärdet. Det nya redovisade värdet får dock inte överstiga det värde som skulle ha redovisats om ingen nedskrivning hade skett tidigare år. En återföring av en nedskrivning redovisas omedelbart som en intäkt.

Not 5 Väsentliga händelser efter rapportperiodens utgång

Under mars-april 2024 levererar och monterar PolyPlanki ett bullerplank längs väg 134 vid Rälla strax söder om Borgholm.

Not 6 Rörelsens intäkter

Koncernen har tre kunder som vardera utgör 10% eller mer av intäkterna. Intäkterna från dessa

Koncernbidrag och aktieägartillskott för juridiska personer

Företaget redovisar koncernbidrag och aktieägartillskott i enlighet med uttalandet från Rådet för finansiell rapportering (RFR 2). Aktieägartillskott förs direkt mot eget kapital hos mottagaren och aktiveras i aktier och andelar hos givaren, i den mån nedskrivning ej erfordras. Koncernbidrag redovisas som bokslutsdisposition.

Rapportvaluta

Beloppen presenteras i svenska kronor (kr) om inget annat anges, som är moderföretagets funktionella valuta och koncernens rapportvaluta.

Marina Abrahamsson har utsetts till ny verkställande direktör att efterträda Cay Strandén. Marina tillträder 1 mars 2024 och har arbetat som CFO i bolaget sedan 2011. Cay arbetar kvar till 31 juli 2024.

kunder uppgår till 11,4 MSEK (13,4), 6,4 MSEK (0) respektive 3,6 MSEK (3,8).

	Koncernen		Moderbolaget	
	2023	2022	2023	2022
Nettoomsättning	30 829	34 251	30 564	33 749
Övriga intäkter	3 374	802	3 315	738
Summa	34 203	35 053	33 879	34 487
Geografisk spridning				
Sverige	30 417	33 433	30 417	33 433
Norge	318	621	53	119
Inom EU	94	197	94	197
	30 829	34 251	30 564	33 749
Fördelning mellan varuförsäljning, entreprenadavtal och utförda tjänster				
Varuförsäljning inklusive entreprenadavtal	29 861	32 392	29 596	31 890
Utförda tjänster	968	1 859	968	1 859
	30 829	34 251	30 564	33 749

Utförande av tjänsteuppdrag och entreprenadavtal

2023 uppgår upparbetade men ej fakturerade intäkter till 0 MSEK (0,1). Se även not 21.

Inköp och försäljning mellan koncernbolag

Moderbolagets inköp från dotterföretag har under året uppgått till 0 MSEK (0) och försäljning till dotterföretag har under året uppgått till 0,1 MSEK (0,1).

Not 7 Övriga intäkter

Erhållna statliga bidrag (elstöd)
Övriga intäkter

	Koncernen 2023	Koncernen 2022	Moderbolaget 2023	Moderbolaget 2022
Erhållna statliga bidrag (elstöd)	2 042	0	2 042	0
Övriga intäkter	1 332	802	1 273	738
Totalt	3 374	802	3 315	738

Not 8 Medelantalet anställda, löner, andra ersättningar och sociala avgifter mm

Medelantalet anställda, med fördelning på kvinnor och män har uppgått till

Kvinnor
Män
Totalt för bolaget

	Koncernen 2023	Koncernen 2022	Moderbolaget 2023	Moderbolaget 2022
Kvinnor	1	1	1	1
Män	14	14	13	13
Totalt för bolaget	15	15	14	14

Löner och ersättningar har uppgått till
Styrelsen och verkställande direktören
Övriga anställda
Totala löner och ersättningar

Styrelsen och verkställande direktören	1 941	1 805	1 941	1 805
Övriga anställda	6 135	6 419	5 525	5 650
Totala löner och ersättningar	8 076	8 224	7 466	7 455

Sociala avgifter enligt lag och avtal
Pensionskostnader varav för styrelse och
verkställande direktören 360 KSEK (360).

Sociala avgifter enligt lag och avtal	2 619	2 612	2 522	2 511
Pensionskostnader varav för styrelse och verkställande direktören 360 KSEK (360).	856	899	770	815

Totala löner, ersättningar, sociala avgifter och pensionskostnader för bolaget.

11 551 11 735 10 758 10 781

De på årsstämman 2023 fastställda riktlinjerna gällande ersättning till ledande befattningshavare

Ledningens ersättning skall vara marknadsmässig och konkurrenskraftig för att företaget skall kunna attrahera och behålla kvalificerade medarbetare. För den enskilde befattningshavaren skall ersättningens nivå baseras på faktorer som befattning, erfarenhet och prestation. Utöver fast lön skall ledningen kunna erhålla rörlig lön, pension, andra förmåner samt incitamentprogram.

Den fasta lönen, skall vara individuell och differentierad utifrån individens ansvar, erfarenheter, prestationer och fastställd utifrån marknadsmässiga principer. Rörlig lön skall baseras på bolagets resultattillväxt. Den årliga rörliga delen kan maximalt uppgå till 30 procent av den fasta lönen. Övriga förmåner skall motsvara vad som kan anses rimligt i förhållande till praxis på marknaden. Delarna avser att skapa ett balanserat ersättnings- och förmånsprogram som återspeglar medarbetarnas prestationer och ansvar samt bolagets resultatutveckling. Styrelsen får frångå dessa riktlinjer om det i ett enskilt fall finns särskilda skäl för det.

Ersättningar till ledande befattningshavare

Ersättning och övriga förmåner

2023	Lön	Styrelse- arvode	Pensions- kostnader	Summa
Moderbolaget				
Annika Fernlund, ledamot	0	120	0	120
Lars Junelind, ledamot	0	22	0	22
Henrik von Heijne, ordförande	0	102	0	102
Mette Wichman, suppleant	0	67	0	67
Cay Strandén, vd	1 630	0	360	1 990
Totala ersättningar till ledande befattningshavare	1 630	311	360	2 301

2022	Lön	Styrelse- arvode	Pensions- kostnader	Summa
Moderbolaget				
Leif Jilkén, ledamot	0	36	0	36
Annika Fernlund, ledamot	0	68	0	68
Henrik von Heijne, ordförande	0	102	0	102
Sven Stenarson, ledamot	0	62	0	62
Cay Strandén, vd	1 536	0	360	1 896
Totala ersättningar till ledande befattningshavare	1 536	268	360	2 164

Verkställande direktören och andra ledande befattningshavare

Uppsägningstiden avseende bolagets verkställande direktör är från Bolaget 8 månader och från verkställande direktören 8 månader. Vid uppsägning från bolagets sida erhåller verkställande direktören 8 månadslöner med bibehållna förmåner i avgångsvederlag. Inga övriga avtal om avgångsvederlag finns.

Not 9 Revisionsarvodet

	Koncernen 2023	Koncernen 2022	Moderbolaget 2023	Moderbolaget 2022
Revisionsverksamhet inom revisionsuppdraget				
BDO	560	649	560	585
Revisionsverksamhet utöver revisionsuppdraget				
BDO	0	12	0	12
Summa	560	661	560	597

Förändringar i avtal med verkställande direktören förhandlas av styrelsens ordförande.

Könsfördelning i företagsledningen

Styrelsen består av tre ledamöter varav två är kvinnor och en är män. Övriga ledande befattningshavare utgörs av verkställande direktören som är man tom 2024-02-29 och därefter är en kvinna.

Med revisionsverksamhet inom revisionsuppdraget avses lagstadgad revision av årsredovisningen och bokföringen samt styrelsens och verkställande direktörens förvaltning, övriga uppgifter som det ankommer koncernens revisorer att utföra samt rådgivning eller annat biträde som föranleds av iakttagelser

vid sådan granskning. Med revisionsverksamhet utöver revisionsuppdraget avses andra kvalitetssäkringstjänster som skall utföras enligt författning, bolagsordning, stadgar eller avtal. Skatterådgivning avser tjänster inom skatteområdet. Övrig rådgivning avser all annan rådgivning som inte ingår i ovanstående.

Not 10 Leasing

Årets kostnad i koncernen för korttidsleasing och leasing av tillgångar med ett mindre underliggande värde redovisas som övriga externa kostnader och uppgick till 616 KSEK (917).

Koncernen redovisar en nyttjanderättstillgång i balansräkningen samt en leasingskuld till nuvärdet av framtida leasingbetalningar. Den leasade tillgången skrivs av linjärt över leasingperioden eller över nyttjandeperioden för den underliggande tillgången om det bedöms som

rimligt säkert att koncernen kommer överta äganderätten vid utgången av leasingperioden. Leasingkostnaden redovisas som avskrivningar inom rörelseresultatet och räntekostnad inom finansnettot. Om leasingavtalet anses inkludera en tillgång av lågt värde eller har en leasingperiod som slutar inom 12 månader, eller inkluderar servicekomponenter, redovisas dessa leasingbetalningar som rörelsekostnader i resultaträkningen över leasingperioden.

Redovisade belopp i rapport över finansiell ställning

Nyttjanderättstillgångar

	Koncernen 2023	Koncernen 2022	Moderbolaget 2023	Moderbolaget 2022
Lokaler	2 752	3 529	2 752	3 529
Maskiner	498	831	498	831
	3 250	4 360	3 250	4 360
Kortfristiga skulder för leasing och hyresavtal	965	1 048	965	1 048
Långfristiga skulder för leasing och hyresavtal	2 285	3 312	2 285	3 312
	3 250	4 360	3 250	4 360

Redovisade belopp på rapport över totalresultatet

	Koncernen 2023	Koncernen 2022	Moderbolaget 2023	Moderbolaget 2022
Avskrivningar	1 077	982	1 077	982
Finansiella kostnader	253	372	253	372
Summa påverkan totalresultatet	1 330	1 354	1 330	1 354
Nyttjanderättstillgångar som ej tagits upp i balansräkningen				
Korttidsleasingavtal som ingår i övriga externa kostnader	397	627	347	485
Underliggande tillgång av lågt värde som ingår i övriga externa kostnader	219	290	219	290
	616	917	566	775

Not 11 Ränteintäkter och räntekostnader och liknande resultatposter

	Koncernen 2023	Koncernen 2022	Moderbolaget 2023	Moderbolaget 2022
Ränteintäkter övriga	1	6	1	3
Summa ränteintäkter	1	6	1	3
Räntor till kreditinstitut	237	169	237	169
Räntekostnader till huvudägaren Stångåkonsult i Kalmar HB	329	209	329	209
Ränta avbetalningskontrakt och leasing	253	372	253	372
Räntekostnader övriga	1 112	492	1 125	492
Summa räntekostnader	1 931	1 242	1 944	1 242

Not 12 Balanserade utgifter för utveckling mm

	Koncernen 2023-12-31	Koncernen 2022-12-31	Moderbolaget 2023-12-31	Moderbolaget 2022-12-31
<u>Akkumulerade anskaffningsvärden</u>				
Ingående anskaffningsvärden	4 963	4 932	4 891	4 860
Årets förändringar				
-Inköp	0	31	0	31
Utgående ackumulerade anskaffningsvärden	4 963	4 963	4 891	4 891
<u>Akkumulerade avskrivningar enligt plan</u>				
Ingående avskrivningar	-2 923	-2 303	-2 863	-2 258
Årets förändringar				
-Avskrivningar	-497	-619	-486	-605
-Kursdifferens	0	-1	-	-
Utgående ackumulerade avskrivningar	-3 420	-2 923	-3 348	-2 863
Utgående redovisat värde	1 543	2 040	1 543	2 028

Avskrivning enligt plan beräknas på en nyttjandeperiod av 5 år. Balanserade utgifter för utveckling avser utveckling av bla bullerplank.

Not 13 Patent, licenser och varumärken

	Koncernen 2023-12-31	Koncernen 2022-12-31	Moderbolaget 2023-12-31	Moderbolaget 2022-12-31
<u>Akkumulerade anskaffningsvärden</u>				
Ingående anskaffningsvärden	804	804	0	0
Årets förändringar				
-Inköp rörelseförvärv	0	0	0	0
Utgående ackumulerade Anskaffningsvärden	804	804	0	0
<u>Akkumulerade avskrivningar enligt plan</u>				
Ingående avskrivningar	-804	-804	0	0
Årets förändringar				
-Avskrivningar	0	0	0	0
Utgående ackumulerade avskrivningar	-804	-804	0	0
Utgående redovisat värde	0	0	0	0

Avskrivning enligt plan beräknas på en nyttjandeperiod av 5 år.

Not 14 Maskiner och andra tekniska anläggningar

	Koncernen 2023-12-31	Koncernen 2022-12-31	Moderbolaget 2023-12-31	Moderbolaget 2022-12-31
<u>Akkumulerade anskaffningsvärden</u>				
Ingående anskaffningsvärden	26 367	25 180	24 377	23 190
Årets förändringar				
- Inköp	570	972	620	972
- Aktiverat arbete	365	215	315	215
Utgående ackumulerade anskaffningsvärden	27 302	26 367	25 312	24 377
<u>Akkumulerade avskrivningar enligt plan</u>				
Ingående avskrivningar	-22 781	-22 309	-20 791	-20 319
Årets förändringar				
- Avskrivningar	-646	-472	-646	-472
Utgående ackumulerade avskrivningar	-23 427	-22 781	-21 437	-20 791
Utgående redovisat värde	3 875	3 586	3 875	3 586

Avskrivningar enligt plan beräknas på en nyttjandeperiod av 5-10 år för maskiner och andra tekniska anläggningar.

Not 15 Förbättringsutgifter på annans fastighet

	Koncernen 2023-12-31	Koncernen 2022-12-31	Moderbolaget 2023-12-31	Moderbolaget 2022-12-31
<u>Akkumulerade anskaffningsvärden</u>				
Ingående anskaffningsvärden	1 463	1 348	1 463	1 348
Årets förändringar				
- Inköp	0	115	0	115
Utgående ackumulerade anskaffningsvärden	1 463	1 463	1 463	1 463
<u>Akkumulerade avskrivningar enligt plan</u>				
Ingående avskrivningar	-1 232	-1 176	-1 232	-1 176
Årets förändringar				
- Avskrivningar	-40	-56	-40	-56
Utgående ackumulerade avskrivningar	-1 272	-1 232	-1 272	-1 232
Utgående redovisat värde	191	231	191	231

Avskrivningar enligt plan beräknas på en nyttjandeperiod av 5-10 år för förbättringsutgifter på annans fastighet.

Not 16 Inventarier, verktyg och installationer

	Koncernen 2023-12-31	Koncernen 2022-12-31	Moderbolaget 2023-12-31	Moderbolaget 2022-12-31
<u>Akkumulerade anskaffningsvärden</u>				
Ingående anskaffningsvärden	29 463	21 709	29 463	21 709
Årets förändringar				
- Inköp	434	7 329	434	7 329
- Aktiverat arbete	285	559	285	559
- Försäljning	-96	-134	-96	-134
Utgående ackumulerade anskaffningsvärden	30 086	29 463	30 086	29 463

Akkumulerade avskrivningar enligt plan

Ingående avskrivningar	-18 766	-17 437	-18 766	-17 437
Årets förändringar				
- Avskrivningar	-1 591	-1 445	-1 591	-1 445
-Avskrivning försäljning	51	116	51	116
Utgående ackumulerade avskrivningar	-20 306	-18 766	-20 306	-18 766
Utgående redovisat värde	9 780	10 697	9 780	10 697

Avskrivningar enligt plan beräknas på en nyttjandeperiod av 3-10 år för inventarier, verktyg och installationer.

Not 17 Nyttjanderättstillgångar

	Koncernen 2023-12-31	Koncernen 2022-12-31	Moderbolaget 2023-12-31	Moderbolaget 2022-12-31
Ingående anskaffningsvärden	6 647	5 262	6 647	5 262
Årets förändringar				
- Tillkommande kontrakt	82	1 385	82	1 385
Utgående ackumulerade anskaffningsvärden	6 729	6 647	6 729	6 647
<u>Akkumulerade avskrivningar enligt plan</u>				
Ingående avskrivningar	-2 685	-1 703	-2 685	-1 703
Årets förändringar				
- Avskrivningar	-1 077	-982	-1 077	-982
Utgående ackumulerade avskrivningar	-3 762	-2 685	-3 762	-2 685
Utgående redovisat värde	2 967	3 962	2 967	3 962

Not 18 Andelar i andra företag

Innehavet avser 100 icke noterade aktier i IUC Kalmar län AB.

	Koncernen 2023-12-31	Koncernen 2022-12-31	Moderbolag et 2023-12-31	Moderbolag et 2022-12-31
Ingående anskaffningsvärde	10	10	10	10
Årets anskaffningar	0	0	0	0
Utgående anskaffningsvärde	10	10	10	10
Ingående nedskrivning	-10	-10	-10	-10
Utgående redovisat värde	0	0	0	0

Not 19 Andelar i dotterföretag

Namn	Organisa- tionsnr	Företagets säte	Antal andelar	Kapital- andel	Bokfört värde 2023-12-31	Bokfört värde 2022-12-31
PolyPlank Entreprenad	556062-0329	Karlskoga	2 850	100%	285	285
Polyplanet AB	556801-6355	Mörbylånga	1 000	100%	100	100
Polyfiber AS	974358433	Gjøvik, NO	440	100%	350	977
Redovisat värde					735	1 362

	Moderbolaget 2023-12-31	Moderbolaget 2022-12-31
Ingående anskaffningsvärde	11 728	10 654
Årets anskaffningar	0	0
Lämnade aktieägartillskott	854	1 074
Utgående anskaffningsvärde	12 582	11 728
Ingående nedskrivning	-10 366	-9 292
Årets nedskrivning	-1 481	-1 074
Utgående nedskrivning	-11 847	-10 366
Utgående redovisat värde	735	1 362

Not 20 Varulager

	Koncernen 2023-12-31	Koncernen 2022-12-31	Moderbolaget 2023-12-31	Moderbolaget 2022-12-31
Råvaror och förnödenheter	2 119	2 778	2 119	2 778
Varor under tillverkning	2 844	4 087	2 844	3 741
Färdiga varor och handelsvaror	3 172	3 995	3 172	3 995
Summa	8 135	10 860	8 135	10 514

Andel av varulager som upptas till nettoförsäljningsvärde är 0 MSEK (0).

Not 21 Övriga fordringar

	Koncernen 2023-12-31	Koncernen 2022-12-31	Moderbolaget 2023-12-31	Moderbolaget 2022-12-31
Förskott till leverantörer	1 734	1 286	1 734	1 286
Övriga fordringar	0	840	0	840
Summa¹⁾	1 734	2 126	1 734	2 126

Redovisning av pågående projekt

	Koncernen 2023-12-31	Koncernen 2022-12-31	Moderbolaget 2023-12-31	Moderbolaget 2022-12-31
<u>Upparbetade ej fakturerade intäkter</u>				
Upparbetade intäkter	0	82	0	82
Erhållna förskott	0	0	0	0
Summa¹⁾	0	82	0	82
<u>Fakturerade ej upparbetade intäkter</u>				
Upparbetade intäkter	0	0	0	0
Erhållna förskott	0	47	0	47
Summa²⁾	0	47	0	47

1) Redovisas som övrig kortfristig fordran i balansräkningen

2) Redovisas som övrig kortfristig skuld i balansräkningen

Not 22 Kundfordringar

	Koncernen 2023-12-31	Koncernen 2022-12-31	Moderbolaget 2023-12-31	Moderbolaget 2022-12-31
Kundfordringar, brutto	477	0	477	0
Ingående balans nedskrivning lanspråkstaget	0	0	0	0
Återfört	0	0	0	0
Ny reservering	0	0	0	0
Utgående balans nedskrivning	0	0	0	0
Kundfordringar, netto	477	0	477	0

Förfallna fordringar som ej anses osäkra

	Koncernen 2023-12-31	Koncernen 2022-12-31	Moderbolaget 2023-12-31	Moderbolaget 2022-12-31
1-30 dagar	5	0	5	0
31-90 dagar	0	0	0	0
91-180 dagar	0	0	0	0
>180 dagar	2	0	2	0
Summa	7	0	7	0

Redovisat värde är en rimlig uppskattning av verkligt värde.

Not 23 Förutbetalda kostnader och upplupna intäkter

	Koncernen 2023-12-31	Koncernen 2022-12-31	Moderbolaget 2023-12-31	Moderbolaget 2022-12-31
Förutbetalda försäkringar	79	173	79	154
Förutbetalda hyror	15	21	15	21
Övriga förutbetalda kostnader	32	119	31	66
Summa	126	313	125	241

Not 24 Aktiekapital

Antalet aktier i moderbolaget uppgår 2023-12-31 uppgår till 639 186 632 aktier med ett kvotvärde på 0,01 SEK. Samtliga aktier har lika röstvärde.

Antal utstående aktier 2023-01-01	399 491 645
Förändring under året	239 694 987
Antal utstående aktier 2023-12-31	639 186 632

Förslag till disposition av bolagets resultat

Till bolagsstämman behandling (belopp i SEK)	2023	2022
Överkursfond	28 528 674	20 841 798
Balanserad förlust	-23 462 016	-16 213 043
Årets förlust	-8 791 831	-7 734 497
Summa	-3 725 173	-3 105 742

Styrelsen och verkställande direktören föreslår att överkursfonden om 28 528 674 kronor (20 841 798) tas i anspråk för täckande av förlust samt -3 725 173 kronor (-3 105 742) överförs i ny räkning.

Not 25 Resultat per aktie

	2023-12-31	2022-12-31
Resultat per aktie (SEK), före utspädning, beräknat på årets totalresultat -8 559 KKR (-7 849) dividerat genomsnittligt antal utestående aktier 503 659 311 (399 491 645).	-0,02	-0,02
Resultat per aktie (SEK), efter utspädning, beräknat på årets totalresultat -8 559 KKR (-7 849) dividerat med summan av genomsnittligt antal aktier 503 659 311 (399 491 645).	-0,02	-0,02
Antal utestående aktier vid årets slut i tusental	639 187	399 492
Genomsnittligt antal aktier i tusental	503 659	399 492

Not 26 Räntebärande skulder

	Koncernen 2023-12-31	Koncernen 2022-12-31	Moderbolaget 2023-12-31	Moderbolaget 2022-12-31
Leasingavtal	3 250	4 630	3 250	4 630
Skulder till kreditinstitut	1 969	1 933	1 969	1 933
Övriga räntebärande skulder	2 652	7 069	2 652	7 069
Summa	7 871	13 362	7 871	13 362

Koncernen Löptidsanalys finansiella skulder inkl ränta

	<3 mån	4-6 mån	7-12 mån	1-5 år	>5 år
Räntebärande skulder	64	64	128	1 969	0
Leasingskulder	381	381	762	2 230	0
Summa per 2023-12-31	445	445	890	4 199	0
Räntebärande skulder	70	2 070	5 737	0	0
Leasingskulder	338	338	676	3 312	0
Summa per 2022-12-31	408	2 408	6 413	3 312	0

Moderbolaget Löptidsanalys finansiella skulder inkl ränta

	<3 mån	4-6 mån	7-12 mån	1-5 år	>5 år
Räntebärande skulder	64	64	128	1 969	0
Leasingskulder	381	381	762	2 230	0
Summa per 2023-12-31	445	445	890	4 199	0
Räntebärande skulder	70	2 070	5 737	0	0
Leasingskulder	338	338	676	3 312	0
Summa per 2022-12-31	408	2 408	6 413	3 312	0

Skulder till kreditinstitut löper med rörlig ränta om 14,25% per 2023-12-31.

Övriga räntebärande skulder löper med en fast ränta om 8% och har en uppsägningstid om 1 månad. (Se även not 34)

Not 27 Finansiella instrument

	Finansiella tillgångar värderade till upplupet anskaffning svärde	Finansiella skulder värderade till upplupet anskaffning svärde	Finansiella tillgångar värderade till verkligt värde via resultaträkningen	Summa redovisat värde	Summa verkligt värde
Koncernen december 2023					
Andelar i andra företag	-	-	0	0	0
Kundfordringar	477	-	-	477	477
Övriga fordringar exkl. interimfordringar	1 734	-	-	1 734	1 734
Likvida medel	9	-	-	9	9
Räntebärande skulder	-	7 871	-	-7 871	-7 871
Leverantörsskulder	-	3 971	-	-3 971	-3 971
Övriga skulder exkl icke finansiella skulder	-	9 665	-	-9 665	-9 665
Summa	2 220	21 507	0	-19 287	-19 287

Koncernen december 2022

Andelar i andra företag	-	-	0	0	0
Övriga fordringar exkl. interimfordringar	2 126	-	-	2 126	2 126
Likvida medel	55	-	-	55	55
Räntebärande skulder	-	13 362	-	-13 362	-13 362
Leverantörsskulder	-	7 848	-	-7 848	-7 848
Övriga skulder exkl icke finansiella skulder	-	5 907	-	-5 907	-5 907
Summa	2 181	27 117	0	-24 936	-24 936

Redovisat värde är en rimlig uppskattning av verkligt värde och överensstämmer i allt väsentligt med bokfört värde.

Not 28 Övriga långfristiga skulder

	Koncernen 2023-12-31	Koncernen 2022-12-31	Moderbolaget 2023-12-31	Moderbolaget 2022-12-31
Skuld till Skatteverket	4 024	0	4 024	0
Övriga långfristiga skulder	1 316	0	1 316	0
Summa	5 340	0	5 340	0

Bolaget har anstånd med skattebetalning pga corona med 6,0 MSEK (5,4) varav 2,0 MSEK förfaller till betalning under 2024. Resterande 4,0 MSEK förfaller till betalning under 2025-2027.

Not 29 Övriga kortfristiga skulder

	Koncernen 2023-12-31	Koncernen 2022-12-31	Moderbolaget 2023-12-31	Moderbolaget 2022-12-31
Skuld till Skatteverket	4 533	6 203	4 508	6 127
Övriga kortfristiga skulder	4	167	4	82
Summa	4 537	6 370	4 512	6 209

Bolaget har anstånd med skattebetalning pga corona med 6,0 MSEK (5,4) varav 2,0 MSEK förfaller till betalning under 2024. Resterande 4,0 MSEK förfaller till betalning under 2025-2027.

Not 30 Upplupna kostnader och forutbetalda intäkter

	Koncernen 2023-12-31	Koncernen 2022-12-31	Moderbolaget 2023-12-31	Moderbolaget 2022-12-31
Upplupna löner	51	113	51	113
Upplupna semesterlöner	1 196	1 281	1 196	1 281
Upplupna sociala avgifter	408	571	408	571
Upplupna räntekostnader	187	503	187	503
Övriga upplupna kostnader	657	1 615	654	1 612
Summa	2 499	4 083	2 496	4 080

Not 31 Ställda säkerheter och eventalförplikter

	Koncernen 2023-12-31	Koncernen 2022-12-31	Moderbolaget 2023-12-31	Moderbolaget 2022-12-31
Ställda säkerheter för avsättningar och egna skulder				
Företagsinteckningar	14 850	14 850	14 850	14 850
Summa ställda säkerheter	14 850	14 850	14 850	14 850
Eventalförpliktelser				
Inga	0	0	0	0

Not 32 Poster i kassaflödet

Den löpande verksamheten

Justeringar för poster som inte ska ingå i kassaflödet

	Koncernen 2023-12-31	Koncernen 2022-12-31	Moderbolaget 2023-12-31	Moderbolaget 2022-12-31
Avskrivningar	3 851	3 574	3 840	3 559
Nedskrivning dotterbolagsaktier	0	0	627	0
Utrangering maskiner och inventarier	45	0	45	0
Kursdifferens i likvida medel	-1	-1	0	0
Summa	3 895	3 573	4 512	3 559

Finansieringsverksamheten

Nyemission i kassaflödet

	Koncernen 2023-12-31	Koncernen 2022-12-31	Moderbolaget 2023-12-31	Moderbolaget 2022-12-31
Nyemission	11 985	0	11 985	0
Emissionskostnader	-1 588	0	-1 588	0
Kvittning av skulder	-5 027	0	-5 027	0
Summa nyemission	5 370	0	5 370	0

Förändring finansiella skulder

	Koncernen 2023-12-31	Koncernen 2022-12-31	Moderbolaget 2023-12-31	Moderbolaget 2022-12-31
Vid årets början	13 362	5 335	13 362	5 335
<u>Förändringar som påverkar kassaflödet</u>				
Upptagna lån	1 506	7 933	1 506	7 933
Amortering av lån	-1 287	-400	-1 287	-400
Amortering leasingkulld	-1 192	-891	-1 192	-891
<u>Förändringar som inte påverkar kassaflödet</u>				
Justering IB med anledning av IFRS16				
Leasingavtal	82	1 385	82	1 385
Kvittning av skulder i nyemission	-4 600	0	-4 600	0
Summa finansiella skulder	7 871	13 362	7 871	13 362

Not 33 Skatter

Under 2023 har det uppstått underskottsavdrag som uppgår till 6,9 MSEK (6,4) i koncernen. Möjligheten att utnyttja detta underskott och tidigare års underskott beror på de förutsättningar som gäller det år underskotten utnyttjas. Underskottsavdragen har inte tagits upp till något värde i vare sig Koncernens rapport över finansiell ställning eller Moderbolagets balansrapport. Koncernens ackumulerade underskottsavdrag uppgår till 102,6 MSEK (95,7) vid 2024 års taxering.

	Koncernen 2023-12-31	Koncernen 2022-12-31	Moderbolag et 2023-12-31	Moderbolag et 2022-12-31
Skattekostnad (-) / skatteintäkt (+)				
Aktuell skatt	0	0	0	0
Summa	0	0	0	0
Uppskjuten skattekostnad (-) / skatteintäkt (+)				
	-151	-50	0	0
Summa	-151	-50	0	0
Totalt	-151	-50	0	0
Avstämning mellan gällande skattesats och effektiv skattesats:				
Redovisat resultat före skatt	-8 422	-7 808	-8 792	-7 734
Förväntad skattekostnad enligt svensk skattesats 20,6% (20,6%)	1 735	1 608	1 811	1 593
Effekt skatt ej avdragsgilla kostnader	-392	-264	-392	-264
Effekt skatt ej skattepliktiga intäkter	3	0	3	0
Effekt ej redovisade underskottsavdrag	-1 195	-1 294	-1 422	-1 329
Totalt	-151	-50	0	0
Redovisade uppskjutna skattefordringar avser:				
Underskottsavdrag	0	-155	0	0
Totalt	0	-155	0	0

Not 34 Transaktioner med närstående

PolyPlank har en skuld till Stångåkonsult i Kalmar HB om 2,6 MSEK (6,6) som avser inlånade medel, räntekostnaden för 2023 uppgår till 0,3 MSEK (0,2) och hyreskostnad uppgår till 0,2 MSEK (0,2)..

Inköp från Zwero Ltd uppgick till 1,7 MSEK (4,1) och avser montagejänster. Inköp från Zwero AB uppgick till 3,2 MSEK (3,4) och avser konsulttjänster och montagejänster. Zwero AB och Zwero Ltd ägs av närstående till PolyPlanks tidigare vd.

PolyPlank har en skuld till Repoc AB om 0,1 MSEK (0,1) som ägs av Stångåkonsult i Kalmar HB.

Av moderföretagets totala inköp och försäljning avser 0 MSEK av inköpen och 0,1 MSEK av försäljningen dotterföretagen.

Alla inköp och försäljning till närstående har skett till marknadsmässiga villkor.

Ränta för lån från närstående utgår med 8%. Långivaren har rätt att när som helst under löptiden säga upp lånet med gällande 30 dagars återbetalningstid. Låntagaren har rätt att när som helst lösa lånet helt eller delvis.

Not 35 Finansiella risker

Bolaget utsätts genom sin verksamhet för finansiella risker så som marknadsrisk (inkl valutarisk, ränterisk och prisrisk) kreditrisk, likviditetsrisk och kassaflödesrisk. Den övergripande riskhanteringspolicyn är att eftersträva minimala ogynnsamma effekter på finansiella resultat och ställning.

Marknadsrisk

En finanskris och en ekonomisk nedgång kan inverka på kundernas köpkraft och beteenden samt resultera i lägre marknadsefterfrågan, vilket kan påverka PolyPlanks försäljning. Stora samhällsförändringar, exempelvis till följd av en pandemi, kan leda till framväxande risker så som vikande försäljning.

Valutarisk: Bolagets köp och försäljning görs i huvudsak i SEK, men bolaget utsätts för valutarisker som uppstår från olika valutaexponeringar, framförallt avseende norska kronor och euro. Risken för att förändringar i valutakurserna väsentligt skall påverka bolagets resultat- ställning och kassaflöde bedöms dock som låg och framgår av nedanstående tabell.

		Resultat	Eget kapital
EUR	Förändring +/- 10%	+/- 0,1 MSEK	+/- 0,1 MSEK
NOK	Förändring +/- 10%	+/- 0,1 MSEK	+/- 0,1 MSEK

Prisrisk: Företaget bedöms, i allt väsentligt, inte vara exponerat för prisrisk.

Not 36 Hantering av kapital

Koncernens mål avseende kapitalstrukturen är att trygga koncernens förmåga att fortsätta sin verksamhet, så att den kan generera avkastning till aktieägarna och nytta för andra intressenter och att upprätthålla en optimal kapitalstruktur för att hålla kostnaderna för kapitalet nere. För att upprätthålla eller justera kapitalstrukturen, kan koncernen förändra den utdelning som betalas till

Not 37 Andra upplysningar

Bolagets säte är Färjestaden och bolagsform är Aktiebolag (publ.)

Adress: Storgatan 123
386 35 Färjestaden
SVERIGE

Verksamheten – PolyPlank AB (publ) bygger sin verksamhet på en processteknik med ett kompositmaterial bestående av återvunnen termoplast och träfibrer. Av denna komposit tillverkas granulat som kan användas för

Ränterisk: Koncernens ränterisk uppstår genom kort- och långfristig upplåning. De räntebärande skulderna med rörlig ränta uppgår till 2,0 MSEK. En ränteförändring på +/- en procentenhet påverkar bolagets resultat, ställning och kassaflöde med mindre än +/- 0,1 MSEK. Se även not 26.

Kreditrisk

Bolaget har i huvudsak stora stabila kunder och kreditrisken är liten. Bolagets maximala exponering för kreditrisk motsvaras av bokförda värden på samtliga finansiella tillgångar. Bolaget kreditprövar nya kunder samt kreditbevakar befintliga kunder. Se även not 22.

Likviditets- och kassaflödesrisk

PolyPlanks verksamhet kommer även i framtiden att behöva ytterligare externt kapital för att bolaget skall kunna expandera enligt planerna. Ytterligare ägarkapital kommer att krävas för att PolyPlank ska kunna utvecklas på bästa sätt. Bolagets möjligheter att tillgodose framtida kapitalbehov är i hög grad beroende av försäljningsframgångar, men även av den finansiella utvecklingen. Det finns ingen garanti för att Polyplank kommer att kunna anskaffa nödvändigt kapital i framtiden. Härvid är även det allmänna marknadsläget för tillförsel av riskkapital av stor betydelse. Se not 26-28 samt "Likviditet och soliditet" på sidan 10.

aktieägarna, återbetala kapital till aktieägarna, utfärda nya aktier eller sälja tillgångar för att minska skulderna.

Koncernen bedömer kapitalet på basis av skuldsättningsgraden. Detta nyckeltal beräknas som räntebärandeskulder dividerat med eget kapital och uppgår till 1,6 (4,9).

tillverkning av extruderade, formsprutade och pressade produkter. Kunderna finns såväl inom den offentliga som den privata sektorn.

Koncernen omfattar PolyPlank AB med de helägda dotterföretagen PolyPlank Entreprenad AB, org nr 556062-0329 med säte i Mörbylånga, Polyplanet AB, org nr 556801-6355 med säte i Mörbylånga samt Polyfiber AS, org nr 974358433 med säte i Gjøvik, Norge.

Årsredovisning och koncernredovisning i PolyPlank AB (publ) har godkänts för publicering enligt styrelsebeslut den 27 mars 2024. Årsredovisning och koncernredovisning föreslås fastställas på årsstämman den 25 april 2024.

Styrelsen och verkställande direktören försäkrar att koncernredovisningen har upprättats i enlighet med internationella redovisningsstandarder IFRS sådana de antagits av EU och ger en rättvisande bild av koncernens ställning och resultat. Årsredovisningen har upprättats i enlighet med god redovisningssed och ger en rättvisande bild av moderbolagets ställning och resultat. Förvaltningsberättelsen för koncernen och moderbolaget ger en rättvisande översikt över utvecklingen av koncernens och moderbolagets verksamhet, ställning och resultat samt beskriver väsentliga risker och osäkerhetsfaktorer som moderbolaget och de företag som ingår i koncernen står inför.

Färjestaden den 27 mars 2024

Henrik von Heijne
Styrelsens ordförande

Annika Fernlund
Styrelseledamot

Marina Abrahamsson
Verkställande direktör / Styrelseledamot

Vår revisionsberättelse har avgivits den 27 mars 2024.

BDO Mälardalen AB

Jörgen Lövgren
Auktoriserad revisor

2024051607688

SIGNATURES**ALLEKIRJOITUKSET****UNDERSKRIFTER****SIGNATURER****UNDERSKRIFTER**

This documents contains 45 pages before this page
 Dokumentet inneholder 45 sider før denne siden

Tämä asiakirja sisältää 45 sivua ennen tätä sivua
 Dette dokument indeholder 45 sider før denne side

Detta dokument innehåller 45 sidor före denna sida

2024051607689

YVONNE MARINA ULRIKA ABRAHAMSSON

7068d21b-4cc9-4286-a471-be030e98c4cf - 2024-03-27 08:24:21 UTC +02:00
 BankID / Freja eID - e70575a9-fee4-4a00-9ba7-3a02ec2bc1f0 - SE

ANNIKA JILKÉN FERNLUND

9dc612ff-b36a-4682-85cb-fc59951ed6da - 2024-03-27 08:46:14 UTC +02:00
 BankID / Freja eID - a52a-bca-8d4d-4418-8d88-afc749dabf9d - SE

**Carl Henrik von Heijne**

4b63cba2-60d6-4acf-a2e8-f185fe27eb9e - 2024-03-27 09:02:45 UTC +02:00
 BankID / Freja eID - f35e328f-e4b5-4a62-8b5f-b54bb4a0c91e - SE

**Kurt Jörgen Lövgren**

6f0f05a0-3f2c-4585-9b31-0ceef9003645 - 2024-03-27 09:48:33 UTC +02:00
 BankID / Freja eID - e488f6f8-2cc4-4e0c-8657-ded2f999b30f - SE



authority to sign
 representative
 custodial

asemavaltuus
 nimikirjoitusoikeus
 huoltaja/edunvalvoja

ställningsfullmakt
 firmateckningsrätt
 förvaltare

autoritet til å signere
 representant
 foresatte/verge

myndighed til at underskrive
 repræsentant
 frihedsberøvede

REVISIONSBERÄTTELSE

Till bolagsstämman i Polyplank Aktiebolag (publ)
Org.nr. 556489-7998

Rapport om årsredovisningen och koncernredovisningen

Uttalanden

Vi har utfört en revision av årsredovisningen och koncernredovisningen för Polyplank Aktiebolag (publ) för år 2023. Bolagets års- och koncernredovisning ingår på sidorna 7-44 i detta dokument.

Enligt vår uppfattning har årsredovisningen upprättats i enlighet med årsredovisningslagen och ger en i alla väsentliga avseenden rättvisande bild av moderbolagets finansiella ställning per den 31 december 2023 och av dess finansiella resultat och kassaflöde för året enligt årsredovisningslagen. Koncernredovisningen har upprättats i enlighet med årsredovisningslagen och ger en i alla väsentliga avseenden rättvisande bild av koncernens finansiella ställning per den 31 december 2023 och av dess finansiella resultat och kassaflöde för året enligt International Financial Reporting Standards (IFRS), såsom de antagits av EU, och årsredovisningslagen. Förvaltningsberättelsen är förenlig med årsredovisningens och koncernredovisningens övriga delar.

Vi tillstyrker därför att bolagsstämman fastställer resultaträkningen och balansräkningen för moderbolaget och för koncernen.

Grund för uttalanden

Vi har utfört revisionen enligt International Standards on Auditing (ISA) och god revisionssed i Sverige. Vårt ansvar enligt dessa standarder beskrivs närmare i avsnittet "Revisorns ansvar". Vi är oberoende i förhållande till moderbolaget och koncernen enligt god revisorssed i Sverige och har i övrigt fullgjort vårt yrkesetiska ansvar enligt dessa krav.

Vi anser att de revisionsbevis vi har inhämtat är tillräckliga och ändamålsenliga som grund för våra uttalanden.

Annan information än årsredovisningen och koncernredovisningen

Det är styrelsen och verkställande direktören som har ansvaret för den andra informationen. Den andra informationen återfinns på sidorna 1-6 i detta dokument.

Vårt uttalande avseende årsredovisningen och koncernredovisningen omfattar inte denna information och vi gör inget uttalande med bestyrkande avseende denna andra information.

I samband med vår revision av årsredovisningen och koncernredovisningen är det vårt ansvar att läsa den information som identifieras ovan och överväga om informationen i väsentlig utsträckning är oförenlig med årsredovisningen och koncernredovisningen. Vid denna genomgång beaktar vi även den kunskap vi i övrigt inhämtat under revisionen samt bedömer om informationen i övrigt verkar innehålla väsentliga felaktigheter.

Om vi, baserat på det arbete som har utförts avseende denna information, drar slutsatsen att den andra informationen

innehåller en väsentlig felaktighet, är vi skyldiga att rapportera detta. Vi har inget att rapportera i det avseendet.

Väsentlig osäkerhetsfaktor avseende antagandet om fortsatt drift

Utan att det påverkar våra uttalanden ovan vill vi fästa uppmärksamheten på förvaltningsberättelsen under rubriken "Likviditet och soliditet", not 2 "Väsentliga antaganden" samt not 35 under rubriken "Likviditets och kassaflödesrisk" vari framgår att bolaget är i behov av ytterligare extern finansiering om den budgeterade omsättningen och det budgeterade resultatet för 2024 inte uppnås. Koncernen redovisar en förlust på KSEK 8 559 för det år som slutade den 31 december 2023 och koncernens kortfristiga skulder per detta datum överstiger dess kortfristiga tillgångar med KSEK 1 289. Dessa förhållanden tyder på att det finns en väsentlig osäkerhetsfaktor som kan leda till betydande tvivel om företagets förmåga att fortsätta sin verksamhet.

Styrelsens och verkställande direktörens ansvar

Det är styrelsen och verkställande direktören som har ansvaret för att årsredovisningen och koncernredovisningen upprättas och att de ger en rättvisande bild enligt årsredovisningslagen och, vad gäller koncernredovisningen, enligt IFRS såsom de antagits av EU. Styrelsen och verkställande direktören ansvarar även för den interna kontroll som de bedömer är nödvändig för att upprätta en årsredovisning och koncernredovisning som inte innehåller några väsentliga felaktigheter, vare sig dessa beror på oegentligheter eller misstag.

Vid upprättandet av årsredovisningen och koncernredovisningen ansvarar styrelsen och verkställande direktören för bedömningen av bolagets och koncernens förmåga att fortsätta verksamheten. De upplyser, när så är tillämpligt, om förhållanden som kan påverka förmågan att fortsätta verksamheten och att använda antagandet om fortsatt drift. Antagandet om fortsatt drift tillämpas dock inte om styrelsen och verkställande direktören avser att likvidera bolaget, upphöra med verksamheten eller inte har något realistiskt alternativ till att göra något av detta.

Revisorns ansvar

Våra mål är att uppnå en rimlig grad av säkerhet om huruvida årsredovisningen och koncernredovisningen som helhet inte innehåller några väsentliga felaktigheter, vare sig dessa beror på oegentligheter eller misstag, och att lämna en revisionsberättelse som innehåller våra uttalanden. Rimlig säkerhet är en hög grad av säkerhet, men är ingen garanti för att en revision som utförs enligt ISA och god revisionssed i Sverige alltid kommer att upptäcka en väsentlig felaktighet om en sådan finns. Felaktigheter kan uppstå på grund av oegentligheter eller misstag och anses vara väsentliga om de enskilt eller tillsammans rimligen kan förväntas påverka de ekonomiska beslut som användare fattar med grund i årsredovisningen och koncernredovisningen.

Som del av en revision enligt ISA använder vi professionellt omdöme och har en professionellt skeptisk inställning under hela revisionen. Dessutom:

- identifierar och bedömer vi riskerna för väsentliga felaktigheter i årsredovisningen och koncernredovisningen, vare sig dessa beror på oegentligheter eller misstag, utformar och utför granskningsåtgärder bland annat utifrån dessa risker och inhämtar revisionsbevis som är tillräckliga och ändamålsenliga för att utgöra en grund för mina uttalanden. Risken för att inte upptäcka en väsentlig felaktighet till följd av oegentligheter är högre än för en väsentlig felaktighet som beror på misstag, eftersom oegentligheter kan innefatta agerande i maskopi, förfalskning, avsiktliga utelämnanden, felaktig information eller åsidosättande av intern kontroll.
- skaffar vi oss en förståelse av den del av bolagets interna kontroll som har betydelse för vår revision för att utforma granskningsåtgärder som är lämpliga med hänsyn till omständigheterna, men inte för att uttala oss om effektiviteten i den interna kontrollen.
- utvärderar vi lämpligheten i de redovisningsprinciper som används och rimligheten i styrelsens och verkställande direktörens uppskattningar i redovisningen och tillhörande upplysningar.
- drar vi en slutsats om lämpligheten i att styrelsen och verkställande direktören använder antagandet om fortsatt drift vid upprättandet av årsredovisningen och koncernredovisningen. Vi drar också en slutsats, med grund i de inhämtade revisionsbevisen, om huruvida det finns någon väsentlig osäkerhetsfaktor som avser sådana händelser eller förhållanden som kan leda till betydande tvivel om bolagets och koncernens förmåga att fortsätta verksamheten. Om vi drar slutsatsen att det finns en väsentlig osäkerhetsfaktor, måste vi i revisionsberättelsen fästa uppmärksamheten på upplysningarna i årsredovisningen och koncernredovisningen om den väsentliga osäkerhetsfaktorn eller, om sådana upplysningar är otillräckliga, modifiera uttalandet om årsredovisningen och koncernredovisningen. Våra slutsatser baseras på de revisionsbevis som inhämtas fram till datumet för revisionsberättelsen. Dock kan framtida händelser eller förhållanden göra att ett bolag och en koncern inte längre kan fortsätta verksamheten.
- utvärderar vi den övergripande presentationen, strukturen och innehållet i årsredovisningen och koncernredovisningen, däribland upplysningarna, och om årsredovisningen och koncernredovisningen återger de underliggande transaktionerna och händelserna på ett sätt som ger en rättvisande bild.
- inhämtar vi tillräckliga och ändamålsenliga revisionsbevis avseende den finansiella informationen i enheterna eller affärsaktiviteterna inom koncernen för att göra ett uttalande avseende koncernredovisningen. Vi ansvarar för styrning, övervakning och utförande av koncernrevisionen.

Vi måste informera styrelsen om bland annat revisionens planerade omfattning och inriktning samt tidpunkten för den. Vi måste också informera om betydelsefulla iakttagelser under revisionen, däribland de eventuella betydande brister i den interna kontrollen som vi identifierat.

Rapport om andra krav enligt lagar och andra författningar

Uttalanden

Utöver vår revision av årsredovisningen och koncernredovisningen har vi även utfört en revision av styrelsens och verkställande direktörens förvaltning för Polyplank Aktiebolag (publ) för år 2023 samt av förslaget till dispositioner beträffande bolagets vinst eller förlust.

Vi tillstyrker att bolagsstämman disponerar förlusten enligt förslaget i förvaltningsberättelsen och beviljar styrelsens ledamöter och verkställande direktören ansvarsfrihet för räkenskapsåret.

Grund för uttalanden

Vi har utfört revisionen enligt god revisions sed i Sverige. Vårt ansvar enligt denna beskrivs närmare i avsnittet "Revisorns ansvar". Vi är oberoende i förhållande till moderbolaget och koncernen enligt god revisors sed i Sverige och har i övrigt fullgjort vårt yrkesetiska ansvar enligt dessa krav.

Vi anser att de revisionsbevis vi har inhämtat är tillräckliga och ändamålsenliga som grund för mina uttalanden.

Styrelsens och verkställande direktörens ansvar

Det är styrelsen som har ansvaret för förslaget till dispositioner beträffande bolagets vinst eller förlust. Vid förslag till utdelning innefattar detta bland annat en bedömning av om utdelningen är försvarlig med hänsyn till de krav som bolagets och koncernens verksamhetsart, omfattning och risker ställer på storleken av bolagets och koncernens egna kapital, konsolideringsbehov, likviditet och ställning i övrigt.

Styrelsen ansvarar för bolagets organisation och förvaltningen av bolagets angelägenheter. Detta innefattar bland annat att fortlöpande bedöma bolagets och koncernens ekonomiska situation och att tillse att bolagets organisation är utformad så att bokföringen, medelsförvaltningen och bolagets ekonomiska angelägenheter i övrigt kontrolleras på ett betryggande sätt. Verkställande direktören ska sköta den löpande förvaltningen enligt styrelsens riktlinjer och anvisningar och bland annat vidta de åtgärder som är nödvändiga för att bolagets bokföring ska fullgöras i överensstämmelse med lag och för att medelsförvaltningen ska skötas på ett betryggande sätt.

Revisorns ansvar

Vårt mål beträffande revisionen av förvaltningen, och därmed vårt uttalande om ansvarsfrihet, är att inhämta revisionsbevis för att med en rimlig grad av säkerhet kunna bedöma om någon styrelseledamot eller verkställande direktören i något väsentligt avseende:

- företagit någon åtgärd eller gjort sig skyldig till någon försummelse som kan föranleda ersättningskyldighet mot bolaget, eller
- på något annat sätt handlat i strid med aktiebolagslagen, årsredovisningslagen eller bolagsordningen.

Vårt mål beträffande revisionen av förslaget till dispositioner av bolagets vinst eller förlust, och därmed mitt uttalande om detta, är att med rimlig grad av säkerhet bedöma om förslaget är förenligt med aktiebolagslagen.

Rimlig säkerhet är en hög grad av säkerhet, men ingen garanti för att en revision som utförs enligt god revisions sed alltid



kommer att upptäcka åtgärder eller försummelser som kan föranleda ersättningsskyldighet mot bolaget, eller att ett förslag till dispositioner av bolagets vinst eller förlust inte är förenligt med aktiebolagslagen.

Som en del av en revision enligt god revisionssed i Sverige använder vi professionellt omdöme och har en professionellt skeptisk inställning under hela revisionen. Granskningen av förvaltningen och förslaget till dispositioner av bolagets vinst eller förlust grundar sig främst på revisionen av räkenskaperna. Vilka tillkommande granskningsåtgärder som utförs baseras på vår professionella bedömning med utgångspunkt i risk och väsentlighet. Det innebär att vi fokuserar granskningen på sådana åtgärder, områden och förhållanden som är väsentliga för verksamheten och där avsteg och överträdelser skulle ha särskild betydelse för bolagets situation. Vi går igenom och prövar fattade beslut, beslutsunderlag, vidtagna åtgärder och andra förhållanden som är relevanta för vårt uttalande om ansvarsfrihet. Som underlag för vårt uttalande om styrelsens förslag till dispositioner beträffande bolagets vinst eller förlust har vi granskat om förslaget är förenligt med aktiebolagslagen.

Anmärkning

Bolaget har under räkenskapsåret inte i rätt tid betalat avdragen skatt, sociala avgifter eller mervärdesskatt.

Stockholm den 27 mars 2024
BDO Mälardalen AB

Jörgen Lövgren
Auktoriserad revisor

2024051607693



Document history

COMPLETED BY ALL:
27.03.2024 08:46

SENT BY OWNER:
Jörgen Lövgren · 27.03.2024 08:45

DOCUMENT ID:
BksKASbJC

ENVELOPE ID:
HkyF0BWJA-BksKASbJC

DOCUMENT NAME:
RB 2023 Polyplank AB.pdf
3 pages

Activity log

Recipient	Action	Date and Time	Level	Details
1. Kurt Jörgen Lövgren Jorgen.lovgren@bdo.se	Signed Authenticated	27.03.2024 08:46 27.03.2024 08:46	eID Low	Swedish BankID (DOB: 1957/09/03) IP: 217.119.170.26

* Action describes both the signing and authentication performed by each recipient. Authentication refers to the ID method used to access the document.

Custom events

No custom events related to this document

Verified ensures that the document has been signed according to the method stated above. Copies of signed documents are securely stored by Verified.

To review the signature validity, please open this PDF using Adobe Reader.

