


Årsredovisning
för
Kyrkeby Bränneri AB
559101-3825

Räkenskapsåret
2022-01-01 – 2022-12-31

Fastställelseintyg

Undertecknad styrelseledamot i Kyrkeby Bränneri AB intygar, dels att denna kopia av årsredovisningen stämmer överens med originalet, dels att resultaträkningen och balansräkningen i årsredovisningen har fastställts på årsstämman den 15 mars 2023. Årsstämman beslutade att godkänna styrelsens förslag till resultatdisposition.

Vissefärda den 15 mars 2023



Göran Persson

Årsredovisning
för
Kyrkeby Bränneri AB

559101-3825

Räkenskapsåret

2022-01-01 – 2022-12-31

Styrelsen för Kyrkeby Bränneri AB avger följande årsredovisning för räkenskapsåret 2022-01-01 – 2022-12-31.

Årsredovisningen är upprättad i svenska kronor, SEK. Om inte annat särskilt anges, redovisas alla belopp i hela kronor (kr). Uppgifter inom parentes avser föregående år.

Förvaltningsberättelse

Allmänt om verksamheten

Bolaget har under sitt verksamhetsår fortsatt att bedriva tillverkning, förädling och buteljering av sprit. Upplevelsearrangemangen har varit välbesökta under perioden maj --september.

Företaget har även i år visat ett positivt resultat vilket är glädjande för såväl styrelse som ägare.

Verksamheten har bedrivits i hyrda lokaler på Kyrkeby Bränneri. Lokalerna har hyrts av Vissefjärda Hembygdsförening.

Företaget har sitt säte i Vissefjärda.

Flerårsöversikt (Tkr)	2022	2021	2020	2019
Nettoomsättning	1 014	1 042	670	521
Resultat efter finansiella poster	205	170	136	59
Soliditet (%)	64	49	54	53

Förändringar i eget kapital

	Aktie- kapital	Balanserat resultat	Årets resultat	Totalt
Belopp vid årets ingång	50 000	321 275	85 776	457 051
Disposition enligt beslut av årsstämman:				
Utdelning		0		0
Balanseras i ny räkning		85 776	-85 776	0
Årets resultat			118 292	118 292
Belopp vid årets utgång	50 000	407 051	118 292	575 343

Fotokopians överensstämmelse
med originalet intygas:

[Signature]

Resultatdisposition

Styrelsen föreslår att till förfogande stående vinstmedel (kronor):

balanserad vinst	407 051
årets vinst	118 292
	525 343
disponeras så att	
i ny räkning överföres	525 343
	525 343

Företagets resultat och ställning i övrigt framgår av efterföljande resultat- och balansräkning med noter.



Fotokopians överensstämmelse
med originalet intygas:
Rosita Andriane

Resultaträkning

	Not	2022-01-01 -2022-12-31	2021-01-01 -2021-12-31
Rörelseintäkter			
Nettoomsättning		1 014 093	1 042 218
Övriga rörelseintäkter		5 678	6 000
Summa rörelseintäkter		1 019 771	1 048 218
Rörelsekostnader			
Råvaror och förnödenheter		-369 912	-444 427
Handelsvaror		-107 835	-43 330
Övriga externa kostnader		-244 709	-312 994
Personalkostnader	1	-54 227	-43 017
Avskrivningar av materiella anläggningstillgångar		-39 037	-37 500
Summa rörelsekostnader		-815 720	-881 268
Rörelseresultat		204 051	166 950
Finansiella poster			
Övriga ränteintäkter och liknande resultatposter		546	3 062
Räntekostnader och liknande resultatposter		-55	-222
Summa finansiella poster		491	2 840
Resultat efter finansiella poster		204 542	169 790
Bokslutsdispositioner	2		
Förändring av periodiseringsfonder		-49 000	-35 000
Förändring av överavskrivningar		-6 338	-27 261
Summa bokslutsdispositioner		-55 338	-62 261
Resultat före skatt		149 204	107 529
Skatter			
Skatt på årets resultat		-30 912	-21 753
Årets resultat		118 292	85 776

Fotokopiens överensstämmelse
med originalet intygas:

Kristina Andersson

Balansräkning

Not

2022-12-31

2021-12-31

TILLGÅNGAR

Anläggningstillgångar

Materiella anläggningstillgångar

Byggnadsinventarier

3

172 873

211 910

Summa materiella anläggningstillgångar

172 873

211 910

Summa anläggningstillgångar

172 873

211 910

Omsättningstillgångar

Varulager m. m.

Färdiga produkter

2 936

12 163

Summa varulager

2 936

12 163

Kortfristiga fordringar

Kundfordringar

373 470

540 210

Övriga fordringar

18

9 967

Förutbetalda kostnader och upplupna intäkter

5 153

12 312

Summa kortfristiga fordringar

378 641

562 489

Kassa och bank

Kassa och bank

675 664

494 759

Summa kassa och bank

675 664

494 759

Summa omsättningstillgångar

1 057 241

1 069 411

SUMMA TILLGÅNGAR

1 230 114

1 281 321

Fotokopians överensstämmelse
med originalet intygas:

Robert Anderson

Balansräkning

Not

2022-12-31

2021-12-31

EGET KAPITAL OCH SKULDER

Eget kapital

Bundet eget kapital

Aktiekapital

50 000

50 000

Summa bundet eget kapital

50 000

50 000

Fritt eget kapital

Balanserat resultat

407 051

321 275

Årets resultat

118 292

85 776

Summa fritt eget kapital

525 343

407 051

Summa eget kapital

575 343

457 051

Obeskattade reserver

4

Periodiseringsfonder

205 165

156 165

Akkumulerade överavskrivningar

66 998

60 660

Summa obeskattade reserver

272 163

216 825

Kortfristiga skulder

Leverantörsskulder

53 881

153 384

Skatteskulder

10 144

0

Övriga skulder

250 795

379 550

Upplupna kostnader och förutbetalda intäkter

67 788

74 511

Summa kortfristiga skulder

382 608

607 445

SUMMA EGET KAPITAL OCH SKULDER

1 230 114

1 281 321

Fotokopians överensstämmelse
med originalet intygas:

Noter

Redovisningsprinciper

Allmänna upplysningar

Årsredovisningen är upprättad i enlighet med årsredovisningslagen och Bokföringsnämndens allmänna råd (BFNAR 2016:10) om årsredovisning i mindre företag.

Tillämpade avskrivningstider:

Byggnadsinventarier 6-7 år

Nyckeltalsdefinitioner

Nettoomsättning

Rörelsens huvudintäkter, fakturerade kostnader, sidointäkter samt intäktskorrigeringar.

Resultat efter finansiella poster

Resultat efter finansiella intäkter och kostnader men före bokslutsdispositioner och skatter.

Soliditet (%)

Justerat eget kapital (eget kapital och obeskattade reserver med avdrag för uppskjuten skatt) i procent av balansomslutning.

Not 1 Medelantalet anställda

	2022-01-01 -2022-12-31	2021-01-01 -2021-12-31
Medelantalet anställda	1	0

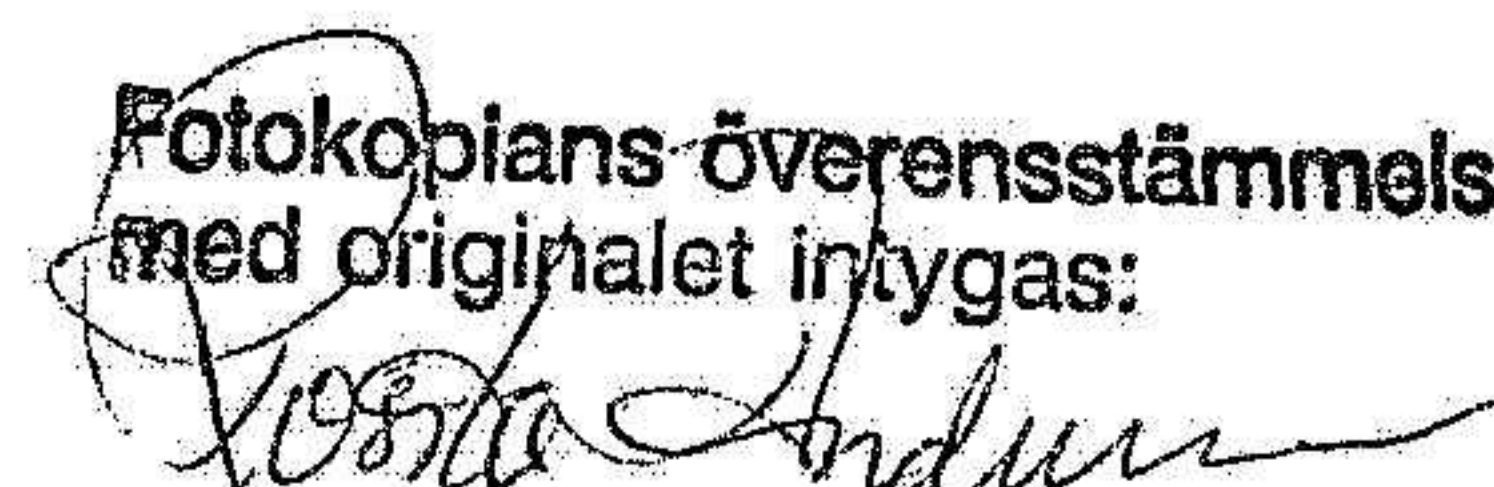
Not 2 Bokslutsdispositioner

	2022-01-01 -2022-12-31	2021-01-01 -2021-12-31
Avsättning till periodiseringsfond	-49 000	-35 000
Förändring av överavskrivningar	-6 338	-27 261
	-55 338	-62 261

Not 3 Byggnadsinventarier

2022-12-31 2021-12-31

Fotokopians överensstämmelse
med originalet intygas:



Ingående anskaffningsvärden	260 373	219 362
Inköp		41 011
Utgående ackumulerade anskaffningsvärden	260 373	260 373
Ingående avskrivningar	-48 463	-10 963
Årets avskrivningar	-39 037	-37 500
Utgående ackumulerade avskrivningar	-87 500	-48 463
Utgående redovisat värde	172 873	211 910

Not 4 Obeskattade reserver

	2022-12-31	2021-12-31
Akkumulerade överavskrivningar	66 998	60 660
Periodiseringsfond 2017	42 000	42 000
Periodiseringsfond 2018	45 000	45 000
Periodiseringsfond 2019	14 165	14 165
Periodiseringsfond 2020	20 000	20 000
Periodiseringsfond 2021	35 000	35 000
Periodiseringsfond 2022	49 000	0
	272 163	216 825
Skatteeffekt av schablonränta på periodiseringsfond	161	125

Vissefjärda den 15 mars 2023




Göran Persson
Ordförande



Ola Gustafsson

Lars Jonzon



Fotokopians överensstämmelse
med originalet intygas:

