

Fastställelseintyg

Undertecknad styrelseledamot i Candles Scandinavia AB intygar att resultaträkningen och balansräkningen i årsredovisningen har fastställts på årsstämma den 2 september 2025. Årsstämman beslutade att godkänna styrelsens förslag till resultatdisposition.

Jag intygar också att innehållet i årsredovisningen och revisionsberättelsen stämmer överens med originalen.


Örebro den 30 september 2025



Viktor Garmiani

2025101404185

556791-4197



Candles Scandinavia AB

Årsredovisning 2024/2025

CANDLES ●
SCANDINAVIA

— Experience A World Of Candles —

Oneflow ID 11284229

Sida 1 / 33

Candles Scandinavias årsredovisning för räkensårsåret 2024/2025

Innehåll

5	Sammanfattning
6	VD Viktor Garmiani har ordet
8	Om Candles Scandinavia
16	Forvaltningsberättelse
24	Styrelse
28	Ledningsgrupp
32	Finansiella rapporter
34	Koncernens resultaträkning
35	Koncernens balansräkning
37	Koncernens rapport över förändringar i eget kapital
38	Koncernens rapport över kassaflödet
40	Moderbolagets resultaträkning
41	Moderbolagets balansräkning
43	Moderbolagets rapport över förändringar i eget kapital
44	Moderbolagets rapport över kassaflödet
45	Noter
56	Styrelsens underskrift
57	Revisionsberättelse

Candles Scandinavia AB (publ), med kunder som H&M, Åhléns, Lyko, Rituals med flera, är idag en ledande europeisk leverantör av doftljus producerade med 100% växtbaserat, biologiskt nedbrytbart vax, baserat på svenskodlad raps. Bolaget erbjuder ett hållbart och miljövänligt alternativ till den annars paraffindominerade ljusmarknaden där råvaran utvinns av fossilt bränsle. Bolagets styrka ligger främst i en kostnadseffektiv metod för storskalig produktion av kundanpassade doftljus, rumsspray och doftpinnar, helt av naturligt och miljövänligt vax.

Nasdaq First North

CANDLE B

www.candles.se

Sammanfattning

VD-kommentar

Om Bolaget

Finansiell ställning

Rapporten på 71 sekunder

Nyckeltal

2024-05-01 - 2025-04-30

- Intäkterna uppgick till 191 967 (180 647) tkr
- Resultat före avskrivningar (EBITDA) uppgick till 5 239 (-4 269) tkr
- Resultat efter avskrivningar (EBIT) uppgick till 1 964 (-11 299) tkr
- Justerat resultat efter avskrivningar (EBIT) uppgick till 14 110 (4 512) tkr*
- Resultatet före skatt uppgick till -7 457 (-14 450) tkr
- Resultatet efter skatt hänförligt till moderbolagets aktieägare uppgick till -6 366 (-11 551) tkr

2024/2025

Händelser

2 augusti 2024 kallar Candles till årsstämma den 2 september 2024. ● 7 augusti 2024 meddelar Candles att bolaget fått en order på 3,5 mkr från en ny kund i Holland som säljer sina produkter via 800 olika återförsäljare i Europa. Ordern avser doftpinnar och rums-spray och kommer levereras i två etapper med en första leverans under fjärde kvartalet innevarande verksamhetsår. ● 27 augusti 2024 offentliggör Candles delårsrapport för perioden maj-juli 2024. ● 2 september 2024 publicerar Candles kommuniké från årsstämma. ● 5 september 2024 kallar Candles till extra bolagsstämma den 10 oktober 2024. ● 10 oktober 2024 publicerar Candles kommuniké

*Justering avser tillfällig bemanning och parallell manuell produktion under intrimningen av ny autolina.

från extra bolagsstämma. ● 22 oktober 2024 meddelar Candles att Martin Fredell återvänder i en ny roll som CFO/COO och vice VD, i samband med att nuvarande CFO Andreas Larsson lämnar bolaget. ● 25 oktober 2024 meddelar Candles att styrelseledamoten Rikard Östberg lämnar styrelsen på egen begäran med anledning av tidsbrist till följd av andra åtaganden. ● 26 november 2024 offentliggör Candles delårsrapport för perioden maj-okt 2024. ● 25 februari 2025 offentliggör Candles delårsrapport för perioden maj 2024 jan 2025. ● 13 mars 2025 meddelar Candles Scandinavia att de erhållit en order från en ny kund värd ca 11 Mkr som förväntas växa till över 50 Mkr på årsbasis. Den nya kunden och dess beställning innebär att Candles Scandinavia nu tar ett viktigt kliv in på den brittiska marknaden. Värdet på kundens uppstartsorder uppgår till ca 11 Mkr med potential att mångdubblas över tid till över 50 Mkr på årsbasis. ● 25 mars 2025 meddelar Candles Scandinavia att de erhållit en order från en ny europeisk kund värd ca 3,5 Mkr som väntas växa till ca 10 Mkr på årsbasis. Kunden förväntas dels löpande beställa doftljus samt addera fler produkter som köps in av Candles Scandinavia och på årsbasis växa till ett värde om ca 10 Mkr. Kunden som är parfymbolag och säljer sina produkter via egen onlinebutik samt via ett par hundra återförsäljare utökar i.o.m. denna beställning sitt sortiment med doftljus, vilket är en ny produktkategori för dem. ● 26 mars 2025 meddelar Candles Scandinavia att de erhållit en order värd ca 4 Mkr från en ny europeisk kund. Initialt har Kunden beställt Candles Scandinavias naturliga och miljövänliga doftljus, men på sikt ser Bolaget en god potential i att utöka affären både volymmässigt som produktsortimentsmässigt.

Läs våra pressmeddelanden på:

<https://www.candles.se/investors/press-releases>

Kommentar

"Det fjärde kvartalet visade en tydlig finansiell förbättring och stärker bilden av att vi är på rätt väg. Intäkterna ökade till 46,5 miljoner kronor, vilket motsvarar en tillväxt om 27 procent jämfört med samma period föregående år. Det justerade rörelseresultatet uppgick till 8,1 miljoner kronor, en markant förbättring från föregående års negativa resultat. Rörelseresultatet före justeringar vände till positivt, vilket understryker den operativa hävstång vi nu ser. Även om resultatet efter skatt fortsatt är negativt, har förlusten minskat avsevärt, vilket visar på ökad finansiell stabilitet. Samtliga nyckeltal pekar i rätt riktning och vi går in i det nya räkenskapsåret med förbättrade marginaler, stärkt finansiell kontroll och fokus på att fortsätta skapa värde för våra aktieägare"

Viktor Garmiani

VD, Candles Scandinavia

SEK	Räkenskapsår maj-apr 2024/2025	Räkenskapsår maj-apr 2023/2024
Totala intäkter (tkr)	191 967	180 647
Netroomsättning (tkr)	179 035	179 228
EBITDA (tkr)	5 239	-4 269
EBITDA-marginal	3%	-2%
EBIT (tkr)	1 964	-11 299
EBIT-marginal	1%	-6%
Soliditet	46%	75%
Kassalikviditet	118%	350%
Avkastning på totalt kapital	1%	-9%
Avkastning på eget kapital	-9%	-17%
Data per aktie *		
Resultat (kr)	-0,74	-1,34
Eget kapital (kr)	-9,08	9,68
Ansl. aktier vid periodens slut (milj)	8,65	8,65

* För utspädning se incitamentsprogram sida 21.

Sammanfattning

VD-kommentar

Om Bolaget

Finansiell ställning

VD kommenterar koncernens verksamhetsår

Verksamhetsåret 2024/2025 markerar ett tydligt skifte för Candles Scandinavia. Det är året då vi färdigställt vår största strategiska investering hittills – ett omfattande automations- och kapacitetslyft som nu ger oss rätt förutsättningar för att skala upp verksamheten på ett konkurrensträffigt och lönsamt sätt.

"Det nya Plattformbygget klart – nu tar tillväxten fart! Det tog lite längre tid men allt vi har arbetat för börjar ge resultat. Fjärde kvartalet är ett tydligt kvitto på att strategin fungerar och resan har bara börjat." Så skulle jag sammanfatta det gångna året i korta drag.

Starkt fjärde kvartal bekräftar bolagets positiva utveckling

Det fjärde kvartalet visade en tydlig finansiell förbättring och stärker bilden av att vi är på rätt väg. Intäkterna ökade till 46,5 miljoner kronor, vilket motsvarar en tillväxt om 27 procent jämfört med samma period föregående år. Det justerade rörelseresultatet uppgick till 8,1 miljoner kronor, en markant förbättring från föregående års negativa resultat. Rörelseresultatet före justeringar vände till positivt, vilket understryker den operativa hävstång vi nu ser. Även om resultatet efter skatt fortsatt är negativt, har förlusten minskat avsevärt. Detta visar på ökad finansiell stabilitet. Samtliga nyckeltal pekar i rätt riktning och vi går in i det nya räkenskapsåret med förbättrade marginaler, starkt finansiell kontroll och fokus på att fortsätta skapa värde för våra aktieägare.

Strategiska investeringar som lyfter kapacitet och lönsamhet

Under året har vi genomfört en omfattande teknisk transformation genom att installera en ny, högautomatiserad produktionslinje samt integrerat 13st ABB-robotar. Denna investering har lett till att vår produktionskapacitet nu är mångdubbelt högre jämfört med tidigare nivåer och kommer öka ytterligare. Det skapar ett betydande utrymme att växa – både med befintliga och nya kunder – utan att i närtid behöva genomföra ytterligare större investeringar.

Som vid många större tekniska skiften har övergången krävt betydligt mer tid och resurser än förutsett. Totalt har cirka 12 MSEK i engångskostnader belastat resultatet, huvudsakligen relaterat till tillfällig bemanning och parallell manuell produktion under inlärningen av de nya systemen. Det är dock en

kostnad vi betraktar som en ren investering i framtida effektivitet och lönsamhet.

Nu när installationerna är på en tillfredsstillande nivå operativt, kan vi också genomföra en organisatorisk anpassning utifrån de nya förutsättningarna. Det innebär en effektivare personalstruktur och tydligare roller – vilket kommer stärka vår operationella styrning och därmed sänka produktionskostnaderna.

Ökad kundtillströmning och stark tillväxt i kärnverksamheten

Vår kärnverksamhet – privata label-produktion av miljövänliga ljus – växte med 7 % under året, trots att en betydande del av vår kapacitet och ledningsfokus lags på implementeringen av den nya produktionslinjen. Under senare delen av perioden har vi sett en tydlig ökning i kundtillströmningen med den nya kostnadsbasen som grund. Flera nya större avtal har tecknats, varav den mest intressanta med en affärspotential om cirka 50 MSEK årligen. Det är inte bara en volymmässigt betydande affär, utan markerar också vårt inträde på en ny geografisk marknad – Storbritannien.

Detta är ett kvitto på att vår kombination av hållbarhet, kvalitet och nu även kostnadseffektivitet är ett kunderbjudande som står sig starkt i konkurrensen.

Fokus på kärnaffären – med positionering för nästa steg

I linje med vår strategi har vi fullföljt utvecklingen av affärsområdena Brands och Homeparty där vi varit distributörer för externa varumärken i Norden och fokuserar nu heltjämt på vår kärnaffär: privata label-produktion. Denna inriktning har varit avgörande för att kunna optimera verksamheten och leverera bästa möjliga värde till våra kunder och partners.

Samtidigt vill jag vara tydlig med att vår ambition sträcker sig längre än så. Vi ser en betydande långsiktig affärspotential i att bygga upp en egen varumärkesportfölj, med utgångspunkt i vår kunskap om produktutveckling, hållbar produktion och marknadstrender. Att inneha egna varumärken ser vi som ett strategiskt komplement till vår privata label-verksamhet – och en naturlig följande av det förtroende och den produktkvalitet vi redan etablerat.

Vi har påbörjat detta arbete i mindre skala och kommer successivt att intensifiera satsningen i takt med att rätt förutsättningar infinner sig. Det är en resa vi ser fram emot – och som har potential att skapa ett betydande värde för både bolaget och våra aktieägare.

Starkt organisation med framtidfokus

Vår tidigare CFO, Martin Fredell, har återvänt i en utökad roll som CFO/COO och vice VD. Det har gett oss möjlighet att ytterligare stärka ledningsarbetet och samtidigt frigöra mer tid för mig att fokusera på affärsutveckling, marknad och strategiska partnerskap.

I samband med detta har jag också haft förmånen att utses till ordförande i ECMA, den europeiska branschorganisationen för justitverkare med 77 medlemmsföretag – en roll som ger ytterligare insikt i marknadsutvecklingen och stärker vårt nätverk inom branschen.

Redo för nästa fas av skalbar, hållbar tillväxt

Med en kraftigt ökad produktionskapacitet, förbättrad kostnadsstruktur och ökad marknadspenetration står vi väl rustade för nästa fas i Candles Scandinavias tillväxtresa.

Vi har byggt en teknologisk plattform som är branschledande inom automation och hållbarhet. När vi nu kombinerar detta med ett allt starkare marknadserbjudande ser vi betydande möjligheter att både växa tillsammans med våra kunder som att forma vår egen plats på marknaden genom en framtida egenägad varumärkesportfölj.

Jag ser med tillförsikt på framtiden. Vår affärsmodell är starkare än någonsin – och marknaden har bara börjat upptäcka vad vi kan erbjuda.

30 juni 2025

Viktor Garmlani
VD & Grundare
Candles Scandinavia AB (publ)

“

Det nya plattformbygget klart – nu tar tillväxten fart! Det tog lite längre tid men allt vi har arbetat för börjar ge resultat. Fjärde kvartalet är ett tydligt kvitto på att strategin fungerar och resan har bara börjat.

”



Sammanfattning

VD-kommentar

Om Candles Scandinavia

Candles Scandinavia, med kunder som H&M, Åhléns, Lyko, Rituals med flera, är idag en ledande europeisk leverantör av doftljus producerade med 100% växtbaserat, biologiskt nedbrytbart vax, baserad på svenskodlad raps. Bolaget erbjuder ett hållbart alternativ till den annars paraffindominerade ljusmarknaden där råvaran utvinns av fossilt bränsle. Bolagets styrka ligger främst i en kostnadseffektiv metod för storskalig produktion av kundanpassade doftljus, helt av naturligt vax.

Bolaget präglas av en stark innovationskultur och arbetar ständigt med att förbättra och utveckla dess verksamhet och produkter. Kundenpassning till hög grad i kombination med erbjudandet om ett hållbart alternativ har visat sig vara en stor konkurrensfördel på marknaden vilket resulterat i en stark tillväxttakt senaste åren.

100% växt-
baserat vax

Affärsidé

Bolagets affärsidé är att erbjuda marknaden storskalig produktion av kvalitativa doftljus baserade på hållbara och naturliga vaxer.

Vision

Candles Scandinavias vision är att leda den globala omställningen till hållbara produkter inom dofter i rummet.

Affärsmodell


Candles Scandinavia har etablerat en strategisk affärsmodell som bygger på långvariga relationer med Bolagets kunder. Inom affärsområdet Private label möjliggör affärsmodellen en kostnadseffektiv, automatiserad tillverkning och effektiv distributionsomdugigt som kvalitén på de tillverkade ljusen bibehålls.

Intäktmodell

Intäkterna genereras av kundanpassad produktion av doftljus och kostnaderna är främst råvaror och produktionskostnader som skall täcka overheadkostnaderna. Modellen är skalbar, dvs mer volym ger desto bättre rörelsemarginaler.

Årlig tillväxt
av nya kunder

Årsredovisning 2024/2025 | Candles Scandinavia AB (publ)



Om Bolaget

Finansiell styrning

Candles Scandinavia är ledande av den **hållbara omställningen** av doftljusmarknaden och grundades år 2009 av entreprenörfamiljen Garmiani. 17 år efter starten har bolaget växt till att omsätta nära **200 miljoner kr**.

Sammanfattning

VD-kommentar

Om Bolaget

Finansiell ställning

Historik

Från garaget >

2009

Candles Scandinavia grundas som distributor inom heminredning men byter snart fokus till doftljus.

2012

Bolaget tar fram ett naturligt, miljööch hållbart alternativ till paraffin, hemma i sitt garage i Örebro.

Agenturavtal och lansering av WoodWick i Norden.

2019/20

Nordens största tillverkare av doftljus, första kunden utanför Norden (Rituals), bolagets VD väljs in i styrelsen för den europeiska ljusstilverkarföreningen ECMA.

omsättning baseras på 100 MSEK.

2023/24

Bolaget tar ett strategiskt beslut om att renodla verksamheten till att enbart fokusera på den egna Private Label-tillverkningen. Etablering av närvarande säljorganisationer i relationen till globaliseringen, i BeNeLux, Storbritannien och i Frankrike. Bolaget lanserade även hållbara rumssprayer och doftpinnar i kategorin "Dofter för rummet".

2010

Sortimentet nischas in mot ljus och spa produkter.

2017/18

Tredje Di Gasell-utmärkelsen, start av egen produktion i mindre skala, bolaget erhåller distributionsrättigheterna till Yankee Candle på den nordiska marknaden.

omsättning baseras på 41 MSEK.

2021/22

Börsnotering, bolaget ökar produktionen till 25 000 ljus per dag och växer med mer än 50% för fjärde året i rad.

omsättning baseras på 160 MSEK.

2024/25

Installation av helautomatiserad produktionslina inklusive robotar för packning.

> Till börsen

Sammanfattning

VD-kommentar

Om Bolaget

Finansiell ställning

En marknad där hållbarhet ännu är i sin linda

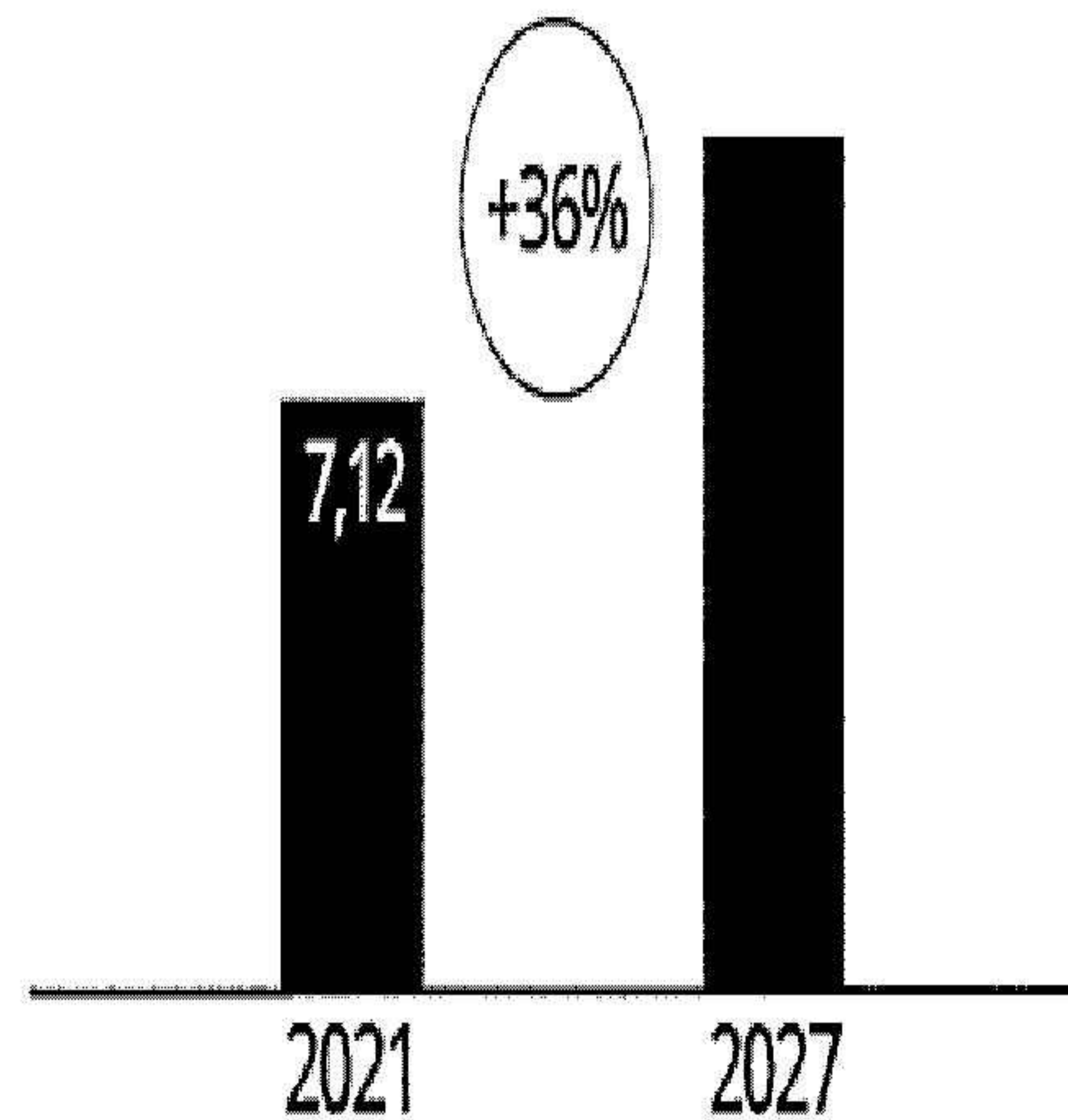
Miljö och hållbarhet är en starkt ihållande trend som växer år för år. Konsumenter blir mer och mer medvetna och bekymrade över den globala uppvärmningen. Särskilt hos yngre generationer, såsom generation Z och millennial-generationen, är hållbarhet högt prioriterat, vilket återspeglas tydligt i konsumtionsbeteendet.²⁵ Hållbarhetsfokus blir mer och mer centralt inom detaljhandeln, oavsett produkt. En naturlig anpassning till kundernas efterfrågan. I en studie från 2019 av International Trade Center fann man att så många som 98,5 procent av alla europeiska detaljhandlare tar hänsyn till hållbarhet vid inköp av nya varor.²⁶

Hållbarhetstrenden är också stark inom ljusstilverkning. 83 procent av alla ljuskunder skulle kunna tänka sig att betala mer för ljus tillverkade av hållbara råvaror.²⁷ Trots det har ljusbranschen visat sig trögrörig, med anledning av de produktionsutmaningar som mer miljövänliga alternativ medför. Därmed dominerar fortsatt marknaden av paraffin. I takt med att hållbarhet blir en allt viktigare fråga och att fler företag får upp ögonen för Candles Scandinavia, är Bolagets uppfattning att det finns goda förutsättningar att fortsätta att ta marknadsandelar i snabb takt.

En marknad som växer på lång sikt

Ljus- och i synnerhet doftljusmarknaden är på fortsatt uppgång, pådrivet av ökad kommersiell användning inom t.ex. spa, hotell och restaurang samt en ökad popularitet för ljus som stämningshöjare i hemmet och estetisk inredningsdetalj.²¹

Den europeiska marknaden är särskilt intressant för Candles Scandinavias del, då den är närmast jämförbar med Bolagets nuvarande marknad (Sverige och Norden) och är den marknad som ligger närmast till hands för Candles Scandinavia att etablera sig på. Bolaget har redan flertalet kunder inom EU.²²

Marknaden för dofter för rummet, globalt (MrdSEK)²³

21. Candle Market Size, Share & Growth, Industry Trends Report, 2025, Grand View Research, juli 2019.

22. Bolagets uppgifter.

23. Research and markets, Global Home Fragrance Market: Analysis By Product Type, By Region Size and Trends with Impact of COVID-19 and Forecast up to 2027, September 2022.

24. Europe Candles Market Research Report, Market Research Future, februari 2021. SEK converted from the average 2019 USD/SEK ratio of 9,5.

25. Sustainability as a Mega Trend: Is it Right for your Organization?, The Institute for sustainability, n.d.; 3 Characteristics Of Millennials That Support Sustainable Development Goals (SDGs), Cheng, M., Forbes, juni 2019.

26. The European Union Market for Sustainable Products, International Trade Center, maj 2019.

27. TEFAC Consumer Survey Sustainability Candles, Svensson, J, Enkätbröken, AAK, oktober 2020.

Framtiden hör till de som kan anpassa sig och möta kraven från alltmer medvetna kunder¹

83%

S skulle betala en premie för ljus gjorda av hållbara material.

65%

Finns det viktigt att ljus är tillverkade av hållbara material.

71%

Är viliga att betala en premie för spårbarhet.

72%

Är det viktigt att tillverkare använder naturliga ingredienser.

90%

Är lika/mer bekymrade över klimatet som/än de var innan COVID-19.

57%

Är lika viliga att ändra sitt köpval för etiska och miljövänliga.

1. Candle Market Size, Share & Growth, Industry Trends Report, 2025, Grand View Research, juli 2019; Scented Candles Market Size, Global Industry Report, 2019-2025, Grand View Research, januari 2020; TEFAC Consumer Survey Sustainability Candles, Svensson, J, Enkätbröken, AAK, oktober 2020; Meet the 2020 consumers driving change - why brands must deliver on omnipresence, agility and sustainability, Haller, K., Lee, J. & Chung, J., IBM Corporation, juni 2020; Gen Z is set to outnumber Millennials within a year, Miller, L. J. & Lu, W., Bloomberg, augusti 2018; Pure growth from natural products, von Koeller, E. et al., Boston Consulting Group, december 2019; Sustainability matters now more than ever for consumer companies, Umalkrishnan, S. & Biggs, C., augusti 2020.

Sammanfattning

VD-kommentar

Om Bolaget


Finansiell ställning

Candles har en unik position

Candles är unika i sin nisch med stor potential. Bolaget har många doftljuskonkurrenter, men ingen som är helt specialiserad på produktion av doftljus i 100% naturligt vax, i stor industriell skala och ingen med en så låg produktionskostnad som bolaget.

Ljus


Alla typer av ljus (oparfymrade)



300+
företag

Doftljus


Doftljus, distinkta från "normala" oparfymrade ljus.



220
företag

Kommersiell skalad produktion


Kommersiell skalad produktion av private label produktion.



80
företag

100% hållbart vax

Vegetabiliskt vax är det hållbara alternativet till petroleumvax.



1
företag

Candles Scandinavia är 3-4 år före konkurrenterna med sin storskaliga produktion av doftljus av naturligt, vegetabiliskt vax.

Förvaltningsberättelse

Styrelsen och verkställande direktören för Candles Scandinavia AB avger följande årsredovisning för räkenskapsåret 2024-05-01 - 2025-04-30.

Sammanfattning

VD-kommentar

Om Bolaget

Finansiell ställning

Information om verksamheten

Candles Scandinavia AB (publ) är Nordens största leverantör av doftljus och rumsdofter. Under räkenskapsåret 2023/2024 renodlades verksamheten och fokuserar numera enbart på den egna produktionen, även kallat affärsområdet Private Label.

Affärsområdet Private Label bedriver genom den egna fabriken produktion av kundpassade doftljus och rumsdofter till flertalet större varumärken, däribland Rituals, H&M, Åhrens, Kicks, Newbody m.fl. Bolaget har utvecklat ett eget 100% naturligt vax med exceptionella brinnegenskaper och därigenom tagit en ledande position på marknaden för doftljus av hög kvalitet. Som ett led i detta har samarbetet med Newell brands gällande distribution av externa varumärken avslutats och bolaget har även avyttrat sina delar i dotterbolaget Leyonore AB.

För att kunna tillgodose den stora efterfrågan på 100% naturliga ljus har bolaget beslutat om att investera i robotar och nya produktionslinor under kommande verksamhetsår.


Bolaget planerar fortsatt att bygga en ny fastighet och bedrivs i ett separat bolag, Fastighetsbolaget Doftljusfabriken i Örebro AB, som till 100% ägs av Candles Scandinavia AB (publ).

Candles Scandinavia AB (publ) är sedan 8 november 2021 noterat på Nasdaq First North Growth Market.

Företaget har sitt säte i Örebro.

Legal struktur

Nedan följer den legala strukturen för Candles Scandinavia-koncernen.



Väsentliga händelser under räkenskapsåret

- Den 2 augusti 2024 kallar Candles till årsstämma den 2 september 2024.
- Den 7 augusti 2024 meddelar Candles att bolaget fått en order på 3,5 mkr från en ny kund i Holland som säljer sina produkter via 800 olika återförsäljare i Europa. Ordern avser doftpinnar och rumspray och kommer levereras i två etapper med en första leverans under fjärde kvartalet innevarande verksamhetsår.
- Den 27 augusti 2024 offentliggör Candles delårsrapport för perioden maj-juli 2024.
- Den 2 september 2024 publicerar Candles kommunicé från årsstämma.
- Den 5 september 2024 kallar Candles till extra bolagsstämma den 10 oktober 2024.
- Den 10 oktober 2024 publicerar Candles kommunicé från extra bolagsstämma.
- Den 22 oktober 2024 meddelar Candles att Martin Fredell återvänder i en ny roll som CFO/COO och vice VD, i samband med att nuvarande CFO Andreas Larsson lämnar bolaget.
- Den 25 oktober 2024 meddelar Candles att styrelseledamoten Rikard Östberg lämnar styrelsen på egen begäran med anledning av tidsbrist till följd av andra åtaganden.
- Den 26 november 2024 offentliggör Candles delårsrapport för perioden maj-okt 2024.
- Den 25 februari 2025 offentliggör Candles delårsrapport för perioden maj 2024-jan 2025.
- Den 13 mars 2025 meddelar Candles Scandinavia att de erhållit en order från en ny kund värd ca 11 Mkr som förväntas växa till över 50 Mkr på årsbasis. Den nya kunden och dess beställning innebär att Candles Scandinavia nu tar ett viktigt kliv in på den brittiska marknaden. Värdet på kundens uppstartsorder uppgår till ca 11 Mkr med potential att mångdubblas över tid till över 50 Mkr på årsbasis.
- Den 25 mars 2025 meddelar Candles Scandinavia att de erhållit en order från en ny europeisk kund värd ca 3,5 Mkr som väntas växa till ca 10 Mkr på årsbasis. Kunden förväntas dels löpande beställa doftljus samt addera fler produkter som köps in av Candles Scandinavia och på årsbasis växa till ett värde om ca 10 Mkr. Kunden som är parfymbolag och säljer sina produkter via egen onlinebutik samt via ett par hundra återförsäljare utökar i.o.m. denna beställning sitt sortiment med doftljus, vilket är en ny produktkategori för dem.
- Den 26 mars 2025 meddelar Candles Scandinavia att de erhållit en order värd ca 4 Mkr från en ny europeisk kund. Initalt har Kunden beställt Candles Scandinavias naturliga och miljövänliga doftljus, men på sikt ser Bolaget en god potential i att utöka affären både volymmässigt som produktsortimentsmässigt.

Sammanfattning

VD-kommentar

Om Bolaget

Finansiell ställning

Aktiestruktur

Per den 30 april 2025 uppgick aktiekapitalet i Candles Scandinavia AB (publ) till 665 107 (BSS 107) kr fördelat på 8 651 059 aktier, varav 1 000 000 A-aktier och 7 651 059 B-aktier med kvotvärde 0,10 (0,10) kr. Aktier av serie A medför tio (10) röst per aktie och aktier av serie B medför en (1) röst per aktie.

Handel i aktien under maj 2024 - april 2025

Per den 30 april 2025 var börskursen 17,30 kr per aktie senast betalt. Per den 30 april 2025 uppgick Candles Scandinavias börsvärde till 173 900 tkr baserat på senaste betalkurs. Under verksamhetsårets tolv månader var den högst betalade kursen 29,20 kr och noterades den 11 juni 2024. Den lägst betalade kursen under verksamhetsåret var 13,50 kr per den 13 mars 2025.

Ägarstruktur

Per den 30 april 2025 uppgick antalet aktieägare till 1 077 st och där de tio största ägarna svarade för 81,69 procent av kapitalet och 91,01 procent av rösterna.

Investor Relations

Candles Scandinavia har på styrelsemöte beslutat informations- och insiderpolicy som säkerställer en kommunikation som kännetecknas av korrekt, tydlig och relevant information om bolagets ekonomiska ställning samt som innehåller all annan väsentlig information som behövs för att på ett så

korrekt och tydligt sätt beskriva bolagets finansiella utveckling och strategi. Candles Scandinavia ska, i enlighet med antagna informations- och insiderpolicies, alltid delge allmänheten samtidig och likvärdig information avseende allt som kan ha en påverkan på värderingen av Candles Scandinavias aktie. Via Candles Scandinavias hemsida www.candles.se/investors/publiceras presmeddelanden, delårsrapporter, årsredovisningar, ägare & fördelning och annan relevant bolagsinformation. Via hemsidan kan man även prenumerera på utskick via www.candles.se/prenumerera

Utdelningspolicy

Det finns i dagsläget inga planer fastslagna av bolagets styrelse om utdelning på kort eller medellång sikt då Candles Scandinavia befinner sig i en kraftig tillväxtfas och kommer att göra det närmaste åren. I stället är avsikten på kort- och medellång sikt att använda överskott av kassalösa till att återinvestera i verksamheten för framförallt organisk tillväxt.

Incitamentsprogram 2024/2027

Totalt finns det 115 300 teckningsoptioner utfärdade med ett lösenpris på 30 SEK. Teckningsoptionerna förfaller den 7 december 2027. Per den 30 april 2025 har 113 000 teckningsoptioner tecknats.

Med nuvarande aktiekurs medför de ingen utspädning.

Incitamentsprogram styrelsen 2024/2027

Totalt finns det 100 000 teckningsoptioner utfärdade med ett lösenpris på 30 SEK. Teckningsoptionerna förfaller den 7 december 2027. Per den 30 april 2025 har 50 000 teckningsoptioner tecknats.

Med nuvarande aktiekurs medför de ingen utspädning.

Incitamentsprogram 2025/2028

Totalt finns det 500 000 teckningsoptioner utfärdade med ett lösenpris på 30 SEK. Teckningsoptionerna förfaller den 7 december 2028. Per den 30 april 2025 har 0 teckningsoptioner tecknats.

Med nuvarande aktiekurs medför de ingen utspädning.

Per den 30 april 2025 uppgick antalet aktieägare till 1 077 st och där de tio största ägarna svarade för 81,69 procent av kapitalet och 91,01 procent av rösterna.

2025-04-30

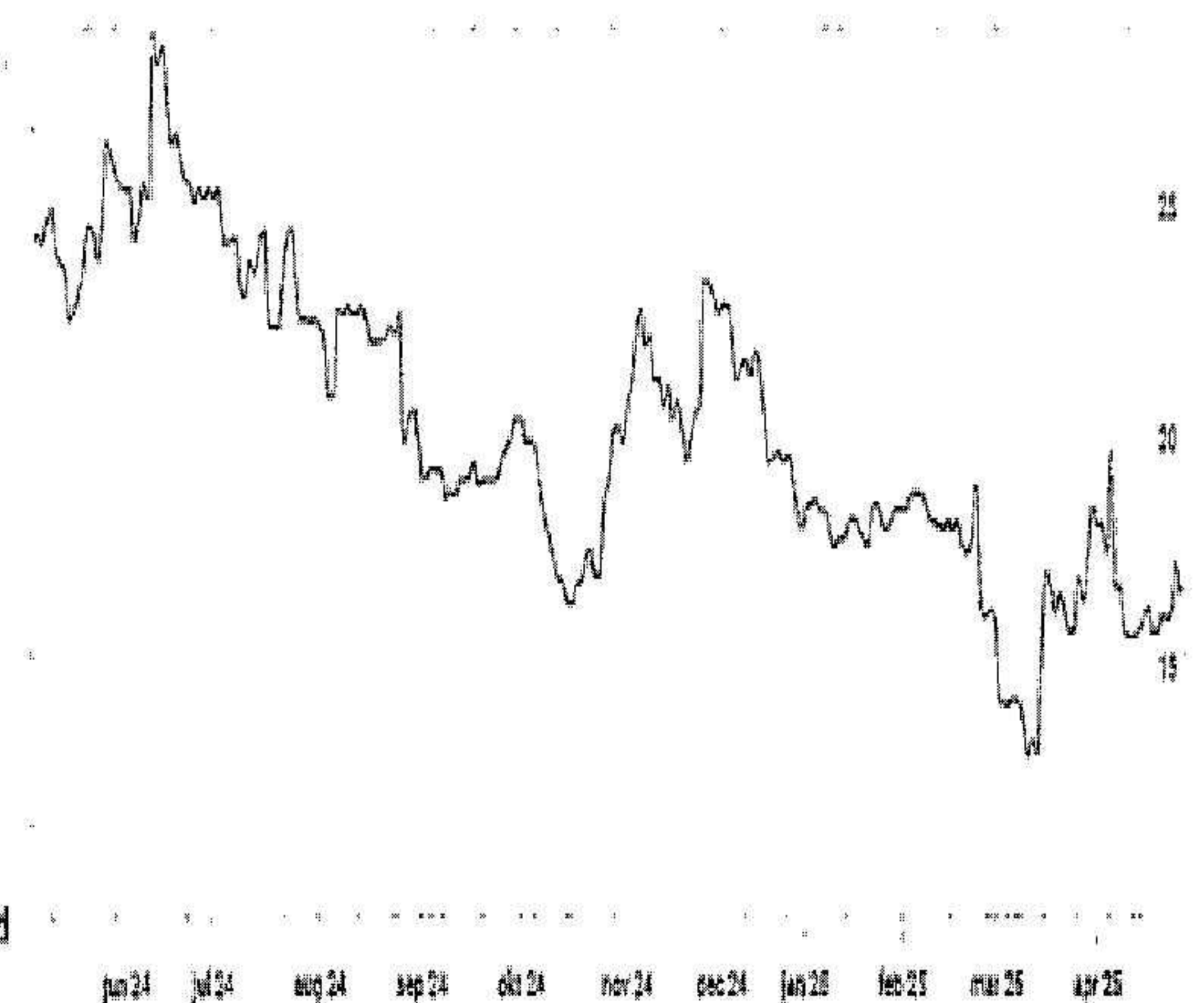
Nuvarande innehavare	Person	Antal aktier	Kapital	Röster
Garcap Investment AB	Viktor Carlsson	3 631 982	41,98%	67,03%
Alntorp AB	Lennart Larsson	1 273 175	14,72%	7,21%
Berggren Holding AB	Petter Berggren	1 049 975	12,14%	5,95%
Gelhammar Management AB	LUF Gelhammar	311 992	3,61%	4,06%
Yaves Invest AB	Cenk Yavas	270 391	3,13%	3,52%
Ilja Dadjan	Ilja Dadjan	179 000	2,07%	1,01%
Pronator Invest AB	Patrik Sjögund	108 365	1,25%	0,61%
Avanti Pension		107 407	1,24%	0,61%
Pakli Invest AB	Pelman Naderi	69 999	0,81%	0,68%
Palax Holding AB	Per Andersson	54 377	0,74%	0,30%
Totalt 10		7 068 773	81,69%	91,01%
Övriga		1 584 296	18,31%	8,99%

Väsentliga händelser efter räkenskapsårets utgång

- Den 2 maj 2025 meddelar Candles Scandinavia att de erhållit en order värd ca 4 Mkr från en ny nordisk kund. Kunden har beställt Candles Scandinavias naturliga och miljövänliga doftljus, rumsdofter och rumspray. Kunden är återförsäljare av produkter inom hem, inredning och textil, bland annat med fokus på doftrelaterade produkter såsom doftljus, rumsdofter och doftspray. Bolaget har generellt sett stort fokus på hållbarhet och miljövänliga produkter i sitt sortiment.
- Den 10 juni 2025 offentliggör Candles Bokslutskommuniké maj 2024-april 2025.
- Den 11 juni 2025 meddelar Candles att de effektiviserar verksamheten och minskar personalstyrkan med 25 produktionsmedarbetare till följd av genomförd automation. Dessa organisatoriska förändringar innebär att 25 tillsvidareanställda inom produktion varslas samtidigt som även uppdrag för inhyrd och tillfälligt anställd personal inom produktion avslutas. Inga tjänstemän omfattas av varslat. Åtgärden är en effekt av den automatiseringsstrategi som bolaget har implementerat i syfte att öka skalbarheten, stärka lönsamheten och effektivisera verksamheten. De årliga besparingarna beräknas till ca 13 MSEK.

Candles Scandinavias aktie

Kursutveckling under maj 2024-april 2025



Candles Scandinavias aktie noterades 8 november 2021 på Nasdaq First North Growth Market i Stockholm under kortnamnet CANDLE.B.

Sammanfattning

VD-kommentar

Om Bolaget

Finansiell ställning

Koncernen | Flerårsöversikt

SEK (tkr)	2024/2025	2023/2024	2022/2023	2021/2022	2020/2021
Nettomsättning	179 026	179 228	210 741	158 335	106 815
Resultat efter finansiella poster	-7 457	-14 450	1 795	-16 401	9 625
Balansomslutning	171 787	115 413	165 258	99 733	96 071
Antal anställda	64	51	86	77	44
Säljpris (tkr)	46	75	57	43	23
Anväring på totalt köp (%)	2	-9	1	neg	22
Anväring på eget köp (%)	-9	-17	2	neg	74

Moderbolaget | Flerårsöversikt

SEK (tkr)	2024/2025	2023/2024	2022/2023	2021/2022	2020/2021
Nettomsättning	179 026	179 228	210 026	156 959	106 815
Resultat efter finansiella poster	-6 174	-14 019	2 194	-15 124	9 625
Balansomslutning	116 457	116 418	165 948	99 540	96 071
Antal anställda	64	51	84	75	44
Säljpris (tkr)	72	75	57	43	23
Anväring på totalt köp (%)	2	-9	5	neg	22
Anväring på eget köp (%)	-8	-17	2	neg	74

Användning av finansiella instrument

Vi använder oss av valutaterminer för att säkra upp försäljning i EUR, se not 28.

Förslag till vinstdisposition

Styrelsen föreslår att till förlögande stående vinstmedel (kronor):

Överkursfond	92 405 706
Balanserad vinst	-8 858 469
Årets förlust	-5 211 375

Summa	78 335 863
Disponeras så att i ny räkning överföres	78 335 863

Summa	78 335 863
-------	------------

Sammanfattning

VD-kommentar

Om Bolaget

Finansiell ställning

Candles Scandinavias styrelse



Född 1977, VD och styrelseledamot sedan 2009.

Ingenjörsexamen i VVS från IUC Katrineholm.

Styrelseledamot i Garcap Investment AB, Fastighetsbolaget doftljusfabriken i Örebro AB. Styrelsesuppleant i Positive Vibes AB.

Styrelseledamot i Oppboga Bruk Aktieföretag, TCS Handel i Sverige AB, TCS Handel i Sverige 01 AB och The Wyse Group AB.

3 631 982

Född 1955, Styrelseordförande sedan 2018.




Utbildning i ekonomi vid Göteborgs Handelshögskolan i Göteborg.

Styrelseordförande i Alviks Trafik Aktieföretag, Alviks Buss Aktieföretag, m3 schakt AB, Gajhammar Management AB, and Distribution i Lulea AB. Styrelseledamot i Malmbergs Elektriska Aktieföretag (publ), BJ Transport-service Logistics AB, w.e.c.360 AB, UG Invest AB, Asmagin AB, PG Invest i Nerike AB, improcon AB, and Närkefrakt Ek. Styrelsesuppleant i Winproj Öst AB.

Styrelseordförande, styrelseledamot och ledande poster inom flera bolag såsom Malmbergs Elektriska Aktieföretag (publ), DHL Express, Närkefrakt, Alviks Trafik AB.

311 992



Född 1978, Styrelseledamot sedan 2009.

Utbildad inom ekonomi.

Styrelsesuppleant i Fastighetsbolaget doftljusfabriken i Örebro AB, Garcap Investment AB.

Tillsammans med Viktor Garmiani har Nina Garmiani grundat och byggt upp Candles Scandinavia från starten 2009. Styrelsesuppleant i TCS Handel i Sverige AB, TCS Handel i Sverige 01 AB och Positive Vibes AB.

Per dagen för årsredovisningen äger Nina Garmiani inga egna aktier i bolaget. Nina är gift med Viktor Garmiani, se ovan för hans innehav i bolaget.

Sammanfattning

VD-kommentar

Om Bolaget

Finansiell ställning



Född 1974. Styrelseledamot sedan 2021.

Utbildad inom ekonomi.

Driver just nu bl a Industriprodukter i Örebro AB och en rad fastighetsbolag. Nuvarande styrelseledamot i ett antal olika bolag såsom Industriprodukter i Örebro AB, Fastighetsbolaget Industrietatet i Örebro AB, Örebro Elhockey AB m fl.

Styrelseordförande i Norra Ormesta Holding AB, Projekt Ingenjören Örebro AB, Styrelseledamot i Polym AB, Brevent 3 AB, Fastighetsbolaget Glashyttan i Örebro AB, Brevent 4 AB, Brevent 5 AB, Fastighetsbolaget Glashyttan 2 i Örebro AB m fl.

1 049 975



Född 1976. Styrelseledamot sedan 2023.

Andreas har en utbildning från Örebro Universitet..

Styrelseordförande för Hv71 Fastighets AB, Hv71 Holding AB, Hv71 Elhockey AB.

Styrelseledamot i Candies Scandinavia AB, Ellen i Örebro AB.

Andreas är VD för Schur Pack Sweden AB.


Sammanfattning

VD-kommentar

Om Bolaget

Finansiell ställning

Candles Scandinavias ledningsgrupp



Född 1977. VD och styrelseledamot sedan 2009.

Ingenjörsexamen i VVS från IUC Katrineholm.

Styrelseledamot i Garcap Investment AB, Fastighetsbolaget d
oftljusfabriken i Örebro AB, Styrelsesuppleant i Positive Vibes AB.

Styrelseledamot i Öppboga Bruk Aktieföretag, TCS Handel i
Sverige AB, TCS Handel i Sverige 01 AB och The Wyse Group AB.

3 631 982



Född 1992. Till Supply Chain Manager sedan 2024.

Kandidatexamen inom företagsekonomi från Örebro Universitet.

Styrelseledamot i PoN Invest AB.

Flerårig erfarenhet av olika roller på Candles Scandinavia
AB, exempelvis inom produktion, R&D och försäljning.
Tidigare erfarenhet av utvecklingsarbete inom supply
chainavdelningen på Apoteket AB.

69 999



Född 1982. CFO / Chief operating officer / Vice VD sedan 2025.

Civilekonom med examen från Örebro Universitet.

Styrelseledamot i Fredell Management AB. Styrelsesuppleant i Zesa
Raw Overseas AB.

CFO på Candles Scandinavia, CFO på Linde Material Handling AB,
Octapharma AB och Commuter Security Group AB samt andra chef-
poster inom Keolis Sverige AB, Managementkonsult på Frontit AB.
Senior revisor på EY (tidigare Ernst & Young AB).

47 010 B-aktier


Sammanfattning

VD-kommentar

Om Bolaget

Finansiell ställning

Candles Scandinavias ledningsgrupp



Född 1977. VD och styrelseledamot sedan 2009.

Ingenjörsexamen i VVS från IUC Katrineholm.

Styrelseledamot i Garcap Investment AB, Fastighetsbolaget i ofljusfabriken i Örebro AB, Styrelsesuppleant i Positive Vibes AB.

Styrelseledamot i Öppboga Bruk Aktieföretag, TCS Handel i Sverige AB, TCS Handel i Sverige 01 AB och The Wyse Group AB.

3 631 982



Född 1992. Till Supply Chain Manager sedan 2024.

Kandidatexamen inom företagsekonomi från Örebro Universitet.

Styrelseledamot i PeN Invest AB.

Flera års erfarenhet av olika roller på Candles Scandinavia AB, exempelvis inom produktion, R&D och försäljning. Tidigare erfarenhet av utvecklingsarbete inom supply chainavdelningen på Apoteket AB.

(/) 999



Född 1987. CFO / Chief operating officer / Vice VD sedan 2025.

Civilekonom med examen från Örebro Universitet.

Styrelseledamot i Fredell Management AB, Styrelsesuppleant i Zera Raw Overseas AB.

CFO på Candles Scandinavia, CFO på Linde Material Handling AB, Octapharma AB och Commuter Security Group AB samt andra chief-sposter inom Kroolis Sverige AB, Managementkonsult på Frontit AB, Senior revisor på EY (tidigare Ernst & Young AB).

47 010 B-aktier

Sammanfattning

VD-kommentar

Om Bolaget


Finansiell ställning

Född 1993. R&D, Regulatory and Quality Manager sedan 2024.

Master i kemi från University of Bangor, Storbritannien.
A level qualifications in Physics and Mathematics.

8 års erfarenhet av utveckling av naturligt vax och non-ADR
diffusers i roll som R&D och Quality Manager på Parks
Candles, Storbritannien.

4 000 aktieoptioner



Född 1969. CCO sedan 2025

Studier i företagsekonomi vid University of Sunderland, Storbritannien.

VD för THF Holdings Limited, det brittiska moderbolaget för Contract
Candles & Diffusers, 30 år av erfarenhet inom sportvaruindustri i olika
ledande internationella befattningar inom handel och försäljning på
Nike och Amer Sports.

30 000 aktieoptioner

Finansiella rapporter

Finansiella rapporter

34	Koncernens resultaträkning
35	Koncernens balansräkning
37	Koncernens rapport över förändringar i eget kapital
38	Koncernens rapport över kassaflödet
40	Moderbolagets resultaträkning
41	Moderbolagets balansräkning
43	Moderbolagets rapport över förändringar i eget kapital
44	Moderbolagets rapport över kassaflödet

Övrigt

56	Styrelsens underskrift
57	Revisionsberättelse

Noter

45	Not 1	Redovisnings- och värdeprinciper
46	Not 2	Uppskattningar och bedömningar
47	Not 3	Väsentliga handlingar efter räkenskapsårets slut
47	Not 4	Arvode till revisorer
48	Not 5	Medelantalet anställda
49	Not 6	Övriga ränteintäkter och liknande resultatposter
49	Not 7	Räntekostnader och liknande resultatposter
49	Not 8	Aktuell och uppskjuten skatt
50	Not 9	Balanserade utgifter för utvecklingsarbeten
51	Not 10	Koncessioner, patent, licenser, varumärken samt liknande rättigheter
51	Not 11	Maskiner och andra tekniska tillgångar
51	Not 12	Inveturer, verktyg och installationer
52	Not 13	Pågående nyanläggningar och förskott avseende materiella anläggningar
52	Not 14	Andelar i koncernföretag
52	Not 15	Fordringar hos koncernbolag
53	Not 16	Uppskjuten skattefordran
53	Not 17	Andra långsiktiga fordringar
53	Not 18	Varulager
53	Not 19	Förutbetalda kostnader och upplupna intäkter
54	Not 20	Antal aktier och kvotvarde
54	Not 21	Disposition av vinst eller förlust
54	Not 22	Skulder till kreditinstitut
54	Not 23	Checkräkningskredit
55	Not 24	Upplupna kostnader och förutbetalda intäkter
55	Not 25	Ställda säkerheter
55	Not 26	Verkligt värde på derivatinstrument som används för säkringsändamål

Sammanfattning

VD-kommentar

Om Bolaget

Finansiell ställning

Koncernen | Resultaträkning

SEK	Noter	Räkenskapsår maj-apr 2024/2025	Räkenskapsår maj-apr 2023/2024
Nettoomsättning		179 035 076	179 227 751
Aktiverat arbete för egen räkning		4 779 781	-
Övriga rörelseintäkter		8 151 811	1 418 780
		191 966 668	180 646 531
Rörelsens kostnader			
Råvaror och förnödheter		-108 760 222	-119 705 043
Övriga externa kostnader	4	-27 594 576	-28 627 521
Personalkostnader	5	-50 373 297	-36 582 884
Avskrivningar och nedskrivningar av materiella och immateriella anläggningstillgångar		-3 274 785	-2 474 328
Övriga rörelsekostnader			-4 556 000
Rörelseresultat		-190 002 881	-191 945 775
		1 963 786	-11 299 244
Resultat från finansiella poster			
Övriga ränteintäkter och liknande resultatposter	6	298 989	372 512
Räntekostnader och liknande resultatposter	7	-9 710 146	-3 523 160
		-9 421 157	-3 150 649
Resultat efter finansiella poster		-7 457 371	-14 449 893
Resultat före skatt		-7 457 371	-14 449 893
Skatt på årets resultat	8	1 091 043	2 398 971
Årets resultat		-6 366 328	-11 550 922

Koncernen | Balansräkning

SEK	Noter	april 2025	april 2024
TILLGÅNGAR			
Anläggningstillgångar			
Immateriella anläggningstillgångar			
Balanserade utgifter för utvecklingsarbeten och liknande arbeten	9	513 572	1 413 491
Koncessioner, patent, licenser, varumärken samt liknande rättigheter	10	1 418 682	1 596 005
		1 932 254	3 009 496
Materiella anläggningstillgångar			
Maskiner och andra tekniska anläggningar	11	66 707 410	1 393 413
Inventarier, verktyg och installationer	12	1 501 703	1 534 743
Pågående nyanläggningar och förskott avseende materiella anläggningstillgångar	13	22 648 191	23 473 785
		90 857 304	26 401 941
Finansiella anläggningstillgångar			
Uppskjuten skattefordran	16	7 724 043	5 091 651
Andra långfristiga fordringar	17	477 936	78 176
		8 201 979	5 169 827
Summa anläggningstillgångar		100 991 537	34 581 264
Omsättningstillgångar			
Varulager mm			
Råvaror och förnödheter	18	35 312 757	32 370 772
Färdiga varor och handelsvaror		12 778 498	5 937 223
Förskott till leverantörer		514 248	1 093 809
		48 605 503	39 401 803
Kortfristiga fordringar			
Kundfordringar		18 498 778	16 074 497
Aktuella skattefordringar		282 735	1 786 713
Övriga fordringar		2 281 331	2 487 693
Förutbetalda kostnader och upplupna intäkter	19	769 896	2 462 372
		21 632 740	22 811 274
Kassa och bank		352 990	18 618 521
Summa omsättningstillgångar		70 791 233	80 831 598
Summa tillgångar		171 782 770	115 412 862

Sammanfattning

VD-kommentar

Om Bolaget

Finansiell ställning

Koncernen | Balansräkning (forts.)

SEK	Noter	april 2025	april 2024
EGET KAPITAL OCH SKULDER			
Eget kapital			
Aktiekapital	20	865 104	865 107
Övrigt tillskjutet kapital		92 405 706	92 405 706
Annat eget kapital inklusive årets resultat		-14 692 992	-9 512 325
Summa eget kapital		78 577 818	83 758 488
Långfristiga skulder			
Skulder till kreditinstitut	22	55 047 074	9 750 000
Summa långfristiga skulder		55 047 074	9 750 000
Kortfristiga skulder			
Checkräkningskredit	23	2 294 830	0
Skulder till kreditinstitut	22	10 655 390	3 000 000
Leverantörsskulder		15 713 334	10 475 515
Övriga skulder		3 116 370	2 288 725
Upplupna kostnader och förutbetalda intäkter	24	6 377 954	6 140 134
Summa kortfristiga skulder		38 157 878	21 904 374
SUMMA EGET KAPITAL OCH SKULDER		171 782 770	115 412 862

Koncernen | Förändringar i eget kapital

Helår 2023/2024

SEK	Aktiekapital	Överkursfond	Balanserad vinst	Summa eget kapital
Eget kapital 2023-05-01	865 107	92 405 706	929 797	94 200 610
Årets resultat	-	-	-11 550 922	-11 550 922
Personaloptioner	-	-	1 108 800	1 108 800
Eget kapital 2024-04-30	865 107	92 405 706	-9 512 325	83 758 488

Helår 2024/2025

SEK	Aktiekapital	Överkursfond	Balanserad vinst	Summa eget kapital
Eget kapital 2023-05-01	865 107	92 405 706	-9 512 325	83 758 488
Årets resultat	-	-	-6 366 238	-6 366 238
Ej redovisat skattemässigt underskott i tidigare bokslut	-	-	1 540 147	1 540 147
Personaloptioner	-	-	-354 580	-354 580
Eget kapital 2025-04-30	865 107	92 405 706	-14 692 996	78 577 817

Sammanfattning

VD-kommentar

Om Bolaget

Finansiell ställning

Koncernen | Kassaflödesanalys

SEK	Räkenskapsår maj-apr 2024/2025	Räkenskapsår maj-apr 2023/2024
Resultat före skatt	-7 457 281	-14 449 893
Avskrivningar	-3 274 786	2 474 328
Betalad inkomstskatt	1 503 977	-237 341
Kassaflöde från den löpande verksamheten före förändringar i röreslekapital	-2 678 518	-12 212 906
Förändringar varulager	-9 203 700	37 027 608
Förändringar kundfordringar	-2 424 271	-2 339 968
Förändringar övriga kortfristiga fordringar	1 680 230	3 729 350
Förändringar leverantörsskulder	5 237 819	458 987
Förändringar övriga kortfristiga röreskeskulder	5 364 230	-7 138 672
Kassaflöde från den löpande verksamheten	-2 024 210	19 524 399
Investeringar i immateriella anläggningstillgångar	-138 646	-318 997
Investeringar i materiella anläggningstillgångar	-12 080 363	-7 296 234
Sålda anläggningstillgångar	170 359	331 906
Avyttring/amortering av övriga finansiella anläggningstillgångar		-58 176
Kassaflöde från investeringsverksamheten	-12 048 650	-7 341 499
Nyemission		1 108 800
Uptagna lån		15 000 000
Amortering av skuld	-3 000 000	-2 250 000
Förändring av kortfristiga finansiella skulder	-1 192 671	-45 500 065
Kassaflöde från finansieringsverksamheten	-4 192 671	-31 641 265
Periodens kassaflöde	-18 265 531	-19 458 365
Likvida medel från periodens början	18 618 521	38 076 686
Likvida medel vid periodens slut	352 990	18 618 521

Koncernen | Nyckeltal

SEK	Räkenskapsår maj-apr 2024/2025	Räkenskapsår maj-apr 2023/2024
Totala intäkter (tkr)	191 967	180 647
Nettoomsättning (tkr)	179 035	179 228
EBITDA (tkr)	5 239	-4 269
EBITDA-marginal	3%	-2%
EBIT (tkr)	-1 964	-11 299
EBIT-marginal	-1%	-6%
Soliditet	46%	75%
Kassalikviditet	118%	350%
Avkastning på totalt kapital	1%	-9%
Avkastning på eget kapital	-9%	-17%
Data per aktie		
Resultat (kr)	-0,74	-1,34
Eget kapital (kr)	9,08	9,68
Antal aktier vid periodens slut (mil)	8,65	8,65

Sammanfattning

VD-kommentar

Om Bolaget

Finansiell ställning

Moderbolaget | Resultaträkning

SEK	Noter	Räkenskapsår maj-apr 2024/2025	Räkenskapsår maj-apr 2023/2024
Nettoomsättning		179 035 075	179 227 751
Aktiverat arbete för egen räkning		4 779 781	-
Övriga rörelseintäkter		8 151 905	1 418 780
		191 966 761	180 646 531
Rörelsens kostnader			
Råvaror och förnödheter		-108 760 222	-119 705 043
Övriga externa kostnader	4	-28 590 188	-28 616 054
Personalkostnader	5	-50 373 297	-36 582 884
Avskrivningar och nedskrivningar av materiella och immateriella anläggningstillgångar		-2 481 874	-2 474 328
Övriga rörelsekostnader			-4 556 000
		-190 205 581	-191 934 308
Rörelseresultat		1 761 175	-11 287 777
Resultat från finansiella poster			
Övriga ränteintäkter och liknande resultatposter	6	905 883	2 847 543
Räntekostnader och liknande resultatposter	7	-8 841 422	-5 579 112
		-7 935 439	-2 731 569
Resultat efter finansiella poster		-6 174 260	-14 019 347
Resultat före skatt		-6 174 260	-14 019 347
Skatt på årets resultat	8	962 888	2 810 278
Årets resultat		-5 211 372	-11 209 068

Moderbolaget | Balansräkning

SEK	Noter	april 2025	april 2024
TILLGÅNGAR			
Anläggningstillgångar			
Immateriella anläggningstillgångar			
Balanserade utgifter för utvecklingsarbeten och liknande arbeten	9	513 572	1 413 491
Koncessioner, patent, licenser, varumärken samt liknande rättigheter	10	1 418 682	1 596 005
		1 932 254	3 009 496
Materiella anläggningstillgångar			
Maskiner och andra tekniska anläggningar	11	10 410 671	1 393 413
Inventarier, verktyg och installationer	12	1 501 703	1 534 743
Pågående nyanläggningar och förskott avseende materiella anläggningstillgångar	13	-	825 594
		11 912 374	3 753 750
Finansiella anläggningstillgångar			
Andelar i koncernföretag	14	25 000	25 000
Fordringar hos koncernbolag	15	24 701 982	24 079 862
Uppskjuten skattefordran	16	5 965 498	5 002 611
Andra långfristiga fordringar	17	477 935	78 176
		31 170 415	29 185 649
Summa anläggningstillgångar		45 015 043	35 948 895
Omsättningstillgångar			
Varulager m m	18		
Råvaror och förnödheter		35 312 757	32 370 772
Färdiga varor och handelsvaror		12 778 498	5 937 223
Förskott till leverantörer		514 248	1 093 809
		48 605 503	39 401 803
Kortfristiga fordringar			
Kundfordringar		18 498 778	16 074 497
Aktuella skattefordringar		282 735	1 786 713
Övriga fordringar		2 281 699	2 487 344
Förutbetalda kostnader och upplupna intäkter	19	1 772 851	2 462 372
		22 836 063	22 810 925
Kassa och bank			
Summa omsättningstillgångar		71 441 566	80 469 519
Summa tillgångar		116 456 608	116 418 415

Sammanfattning

VD-kommentar

Om Bolaget

Finansiell ställning

Moderbolaget | Balansräkning (forts.)

SEK	Noter	april 2025	april 2024
EGET KAPITAL OCH SKULDER			
Eget kapital			
Bundet eget kapital			
Aktiekapital	20	865 107	865 107
		865 107	865 107
Fritt eget kapital			
Fri överkursfond		92 405 706	92 405 706
Balanserad vinst eller förlust		-8 858 469	2 705 180
Årets resultat	21	-5 211 375	-11 209 068
		78 335 863	83 901 817
Summa eget kapital		79 200 970	84 766 924
Långfristiga skulder			
Skulder till kreditinstitut	22	6 250 000	9 750 000
Summa långfristiga skulder		6 250 000	9 750 000
Kortfristiga skulder			
Checkräkningskredit	23	2 299 955	0
Skulder till kreditinstitut	22	3 500 000	3 000 000
Leverantörsskulder		15 713 333	10 475 515
Övriga skulder		3 114 396	2 285 841
Upplöpta kostnader och förutbetalda intäkter	24	6 377 954	6 140 134
Summa kortfristiga skulder		31 005 638	21 901 490
SUMMA EGET KAPITAL OCH SKULDER		116 456 608	116 418 415

Moderbolaget | Förändringar i eget kapital

SEK	Aktiekapital	Överkursfond	Balanserad vinst	Summa eget kapital
Eget kapital 2023-05-01	865 107	92 405 706	1 596 380	94 867 193
Årets resultat	-	-	-11 209 068	-11 209 068
Personaloptioner	-	-	1 108 800	1 108 800
Eget kapital 2024-04-30	865 107	92 405 706	-8 503 888	84 766 924
Eget kapital 2024-05-01	865 107	92 405 706	-8 503 888	84 766 924
Årets resultat	-	-	-5 211 375	-5 211 375
Personaloptioner	-	-	-354 580	-354 580
Eget kapital 2024-04-30	865 107	92 405 706	14 069 843	79 200 970

Sammanfattning

VD-kommentar

Om Bolaget

Finansiell ställning

Moderbolaget | Kassaflödesanalys

Noter |

SEK	Räkenskapsår maj-apr 2024/2025	Räkenskapsår maj-apr 2023/2024
Resultat före skatt	-6 174 261	-14 019 347
Avskrivningar	2 481 874	2 474 328
Betald inkomstskatt	1 503 977	-223 472
Kassaflöde från den löpande verksamheten före förändringar i rörelsekapital	-2 188 410	-11 768 491
Förändring varulager	-9 203 700	37 027 608
Förändring kundfordringar	-2 424 271	-2 339 968
Förändring övriga kortfristiga fordringar	273 045	3 729 699
Förändring leverantörsskulder	5 237 819	458 987
Förändring övriga kortfristiga rörelseskulder	3 366 331	-7 138 072
Kassaflöde från den löpande verksamheten	-4 939 186	19 969 764
Investeringar i immateriella anläggningstillgångar	-138 646	-318 997
Investeringar i materiella anläggningstillgångar	-9 594 969	-1 157 502
Sålda materiella anläggningstillgångar	170 359	331 908
Placeringar i övriga finansiella anläggningstillgångar	-399 759	29 257 890
Kassaflöde från investeringsverksamheten	-9 963 025	28 113 299
Nyemission	-	1 108 800
Upptagna lån	-	15 000 000
Amortering	-3 000 000	-2 250 000
Förändring kortfristiga finansiella skulder	-	-45 500 065
Återköp av optioner	-354 578	-
Kassaflöde från finansieringsverksamheten	-3 354 578	-31 641 265
Periodens kassaflöde	-18 256 789	16 441 799
Likvida medel från periodens början	18 256 789	1 814 992
Likvida medel vid periodens slut	0	18 256 791

Not 1 | Redovisnings- och värderingsprinciper

Allmänna upplysningar

Årsredovisningen är upprättad i enlighet med årsredovisningslagen och BFNAR 2012:1, Årsredovisning och koncernredovisning (K3). Redovisningsprinciperna är oförändrade jämfört med föregående år.

Intäktsredovisning

Intäkter har tagits upp till verkligt värde av vad som erhållits eller kommer att erhållas och redovisas i den omfattning det är sannolikt att de ekonomiska fördelarna kommer att tillgodogöras bolaget och intäkterna kan beräknas på ett tillförlitligt sätt.

Aktuell och uppskjuten inkomstskatt

Aktuella skatter värderas utifrån de skattesatser och skatteregler som gäller på balansdagen. Uppskjutna skatter värderas utifrån de skattesatser och skatteregler som är beslutade före balansdagen.

Uppskjuten skattefordran avseende underskottsavdrag eller andra framtida skattemässiga avdrag redovisas i den utsträckning det är sannolikt att avdraget kan avräknas mot överskott vid framtida beskattning. Fordringar och skulder nettoredovisas endast när det finns en legal rätt till kvittning. Aktuell skatt, liksom förändring i uppskjuten skatt, redovisas i resultaträkningen om inte skatten är hänförlig till en händelse eller transaktion som redovisas direkt i eget kapital. I sådana fall redovisas även skatteeffekten i eget kapital.

Koncernredovisning

Candles Scandinavia AB upprättar koncernredovisning. Företag där Candles Scandinavia AB innehar majoriteten av rösterna på bolagsstämman och företaget där Candles Scandinavia AB genom avtal har ett bestämmande inflytande klassificeras som dotterföretag och konsolideras i koncernredovisningen. Uppgifter om koncernföretag finns i noten om Andelar i koncernföretag. Dotterföretagen inkluderas i koncernredovisningen från och med den dag då det bestämmande inflytandet överförs till koncernen. De exkluderas ur koncernredovisningen från och med den dag då det bestämmande inflytandet upphör.

Koncernens bokslut är upprättat enligt förvärvsmetoden. Förvärvstidpunkten är den tidpunkt då det bestämmande inflytandet erhålls. Identifierbara tillgångar och skulder värderas inledningsvis till verkliga värden vid förvärvstidpunkten. Minoritetens andel av de förvärvade nettotillgångarna värderas till verkligt värde. Goodwill utgörs av mellanskillnaden mellan de förvärvade identifierbara nettotillgångarna vid förvärvstillfället och anskaffningsvärdet inklusive värdet av minoritetsintresset, och värderas initialt till anskaffningsvärdet. Innesseföretag är alla de företag där koncernen har ett betydande men inte bestämmande inflytande, vilket i regel gäller för aktieinnehav som omfattar mellan 20 % och 50 % av rösterna.

Varulager

Varulagret värderas till det lägsta av anskaffningsvärdet och nettoförsäljningsvärdet. Material avsett att användas i produktionen av ljus värderas dock till det lägsta av anskaffningsvärde och återanskaffningsvärde. Anskaffningsvärdet fastställs med användning av först in, först utmetoden (FIFO). För råvaror ingår alla utgifter som är direkt hänförliga till anskaffningen av varorna i anskaffningsvärdet. För varor under tillverkning och färdiga varor inkluderar anskaffningsvärdet råmaterial, direkt lön, andra direkta kostnader samt hänförliga indirekta tillverkningskostnader.

Immateriella tillgångar

Anläggningstillgångar

Immateriella och materiella anläggningstillgångar redovisas till anskaffningsvärde minskat med ackumulerade avskrivningar enligt plan och eventuella nedskrivningar.

Avskrivning sker linjärt över den förväntade nyttjandeperioden med hänsyn till väsentligt restvärde. Följande avskrivningsprocent tillämpas:

Immateriella anläggningstillgångar: 3-5 år

Materiella anläggningstillgångar

Maskiner och andra tekniska anläggningar: 5-12 år

Inventarier, verktyg och installationer: 3-5 år

Finansiella instrument

Andra långfristiga värdepappersinnehav

Placeringar i värdepapper som är anskaffade med avsikt att innehas långsiktigt har redovisats till sina anskaffningsvärden. Varje balansdag görs bedömning om eventuellt nedskrivningsbehov.

Kundfordringar/kortfristiga fordringar

Kundfordringar och kortfristiga fordringar redovisas som omsättningsstillgångar till det belopp som förväntas bli inbetalt efter avdrag för individuellt bedömda osäkra fordringar.

Låneskulder och leverantörsskulder

Låneskulder och leverantörsskulder redovisas initialt till anskaffningsvärde efter avdrag för transaktionskostnader. Skiljer sig det redovisade beloppet från det belopp som ska återbetalas vid förfallotidpunkten periodiseras mellanskillnaden som räntekostnad över lånets löptid med hjälp av instrumentets effektivränta. Härigenom överensstämmer vid förfallotidpunkten det redovisade beloppet och det belopp som ska återbetalas.

Sammanfattning

VD-kommentar

Om Bolaget

Finansiell ställning

Not 1 | Redovisnings- och värderingsprinciper (forts.)

Leasingavtal

Då de ekonomiska risker och fördelar som är förknippade med de leaseade tillgångarna har övergått till leasetagaren klassificeras avtalet som finansiell leasing. Vid det första redovisningsstillfallet redovisas en fordran i balansräkningen. Direkta utgifter som uppstår i samband med att företaget ingår finansiella leasingavtal fördelas över hela leasingperioden. Vid efterföljande redovisningsstillfällen fördelas den finansiella intäkten, som är hänförlig till avtalet, över leasingperioden så att en jämn förräntning erhålls.

Då de ekonomiska risker och fördelar är förknippade med tillgången inte har övergått till leasetagaren klassificeras leasingen som operationell leasing. Då tillgångar som företaget och leasegivare av redovisas som anläggningstillgång eller som omsättningstillgång beroende på när leasingperioden förfaller. Leasingavgiften fastställs årligen och redovisas linjärt över leasingperioden.

Aktier och andelar i dotterföretag

Aktier och andelar i dotterföretag redovisas till anskaffningsvärde efter avdrag för eventuella nedskrivningar. I anskaffningsvärdet ingår köpeskillingen som erlagts för aktierna samt förvärvskostnader. Eventuella kapitaltillskott läggs till anskaffningsvärdet när de lämnas. Utdelning från dotterföretag redovisas som intäkt.

Ersättningar till anställda

Ersättningar till anställda efter avslutad anställning I företaget finns endast avgiftsbestämda pensionsplaner. Som avgiftsbestämda planer klassificeras planer där fastställda avgifter betalas och det inte finns förpliktelser att betala något ytterligare, utöver dessa avgifter.

Utgifter för avgiftsbestämda planer redovisas som en kostnad under den period de anställda utövar tjänster som ligger till grund för förpliknelsen.

Nyckeltalsdefinitioner

Nettoomsättning

Rörelsens huvudintäkter, fakturerade kostnader, sidointäkter samt intäktskorrigeringar.

Resultat efter finansiella poster

Resultat efter finansiella intäkter och kostnader men före bokslutsdispositioner och skatter.

Balansomslutning

Företagets samlade tillgångar.

Antal anställda

Medelantal anställda under räkenskapsåret.

Soliditet (%)

Justerat eget kapital (eget kapital och obeskattade reserver med avdrag för uppskjuten skatt) i procent av balansomslutning.

Kassalikviditet (%)

Omsättningstillgångar inkl. outryttjad checkräkning minus lager i procent av kortfristiga skulder.

Avkastning på totalt kap. (%)

Rörelseresultat plus finansiella intäkter i procent av balansomslutningen.

Avkastning på eget kap. (%)

Resultat efter finansiella poster i procent av justerat eget kapital (eget kapital och obeskattade reserver med avdrag för uppskjuten skatt).

Derivatinstrument som ingår i säkringsredovisning

Candles Scandinavia utnyttjar valutaterminer för att hantera valutarisken i försäljning i annan valuta. När transaktionen ingås, dokumenteras förhållandet mellan säkringsinstrumentet och den säkrade posten. Candles Scandinavia dokumenterar också företagets bedömning, både när säkringen ingås och fortlöpande, av hurvida de derivatinstrument som används i säkringstransaktioner i hög utsträckning är effektiva när det gäller att motverka förändringar i kassaflöden som är hänförliga till de säkrade posterna.

Dokumenterade säkringar av finansiella tillgångar

i utländsk valuta (säkringsredovisning) Candles Scandinavia valutasäkrar mycket sannolik prognosticerad försäljning i annan valuta. Valutaterminskontrakten skyddar Candles Scandinavia mot förändringar i valutakurser genom att kontrakten fastställer den kurs till vilken skulden i utländsk valuta kommer att realiseras. När valutasäkring av dessa mycket sannolika försäljning sker, omvärderas inte säkringsinstrumenten vid förändrade valutakurser och valutaterminen redovisas inte i balansräkningen. Hela effekten av förändringar i valutakurserna justeras när säkringsinstrumentet förfaller, säljs, avvecklas eller löses in.

Not 2 | Uppskattningar och bedömningar

Upprättandet av bokslut och tillämpning av redovisningsprinciper, baseras ofta på ledningens bedömningar, uppskattningar och antaganden som anses vara rimliga vid den tidpunkt då bedömningen görs. Uppskattningar och bedömningar är baserade på historiska erfarenheter och ett antal andra faktorer, som under rådande omständigheter anses vara rimliga. Resultatet av dessa används för att bedöma de redovisade värdena på tillgångar och skulder, som inte annars framgår tydligt från andra källor. Det verkliga utfallet kan avvika från dessa uppskattningar och bedömningar. Uppskattningar och antaganden ses över regelbundet.

Not 3 | Väsentliga händelser efter räkenskapsårets slut

- Den 2 maj 2025 meddelar Candles Scandinavia att de erhållit en order värd ca 4 Mkr från en ny nordisk kund. Kunden har beställt Candles Scandinavias naturliga och miljövänliga doftljus, rumsdofter och rumspray.
- Den 10 juni 2025 offentliggör Candles Bokslutskommuniké maj 2024-april 2025.
- Den 11 juni 2025 meddelar Candles att de effektiviserar verksamheten och minskar personalstyrkan med 25 produktionsmedarbetare till följd av genomförd automation.

Not 4 | Arvode till revisorer

	Koncern		Moderbolag	
	2024-05-01 - 2025-04-30	2023-05-01 - 2024-04-30	2024-05-01 - 2025-04-30	2023-05-01 - 2024-04-30
PWC				
Revision	237 000	235 000	237 000	235 000
Revisionsverksamhet utöver revisionsuppdrag	29 650	94 200	29 650	94 200
Övriga tjänster	11 450	8 200	11 450	8 200
Summa	278 100	337 400	278 100	337 400

Sammanfattning

VD-kommentar

Om Bolaget

Finansiell ställning

Not 5 Medelantalet anställda	Koncern		Moderbolag	
	2024-05-01 -	2023-05-01 -	2023-05-01 -	2023-05-01 -
	2025-04-30	2024-04-30	2024-04-30	2024-04-30
Medelantalet anställda				
Kvinnor	20	19	20	19
Män	37	32	37	32
	57	51	57	51
Löner och andra ersättningar				
Styrelse, verkställande direktör och andra ledande befattningshavare	6 067 784	6 202 915	6 067 784	6 202 915
Övriga anställda	29 552 480	17 358 348	29 552 480	17 358 348
	35 620 264	23 561 263	35 620 264	23 561 263
Sociala kostnader				
Pensionskostnader för styrelse, verkställande direktör och andra ledande befattningshavare	1 345 331	1 200 003	1 345 331	1 200 003
Pensionskostnader för övriga anställda	2 043 356	1 936 304	2 043 356	1 936 304
Övriga sociala avgifter enligt lag och avtal	10 487 920	8 494 484	10 487 920	8 494 484
	13 876 607	11 630 791	13 876 607	11 630 791
Totala löner, ersättningar, sociala kostnader och ersättningar	49 496 871	35 192 054	49 496 871	35 192 054
Könsfördelning bland ledande befattningshavare				
Andel kvinnor i styrelsen	20%	17%	20%	17%
Andel män i styrelsen	80%	83%	80%	83%
Andel kvinnor bland övriga ledande befattningshavare	20%	20%	20%	20%
Andel män bland övriga ledande befattningshavare	80%	80%	80%	80%

Not 6 | Övriga ränteintäkter och liknande resultatposter

Not 6 Övriga ränteintäkter och liknande resultatposter	Koncern		Moderbolag	
	2024-05-01 -	2023-05-01 -	2024-05-01 -	2023-05-01 -
	2025-04-30	2024-04-30	2025-04-30	2024-04-30
Ränteintäkter från koncernföretag	-	-	-	-
Övriga intäkter	138 438	372 512	755 432	2 745 736
Kursdifferenser	150 551	0	150 551	101 807
Summa	288 989	372 512	906 983	2 847 543

Not 7 | Räntekostnader och liknande resultatposter

Not 7 Räntekostnader och liknande resultatposter	Koncern		Moderbolag	
	2024-05-01 -	2023-05-01 -	2024-05-01 -	2023-05-01 -
	2025-04-30	2024-04-30	2025-04-30	2024-04-30
Övriga räntekostnader	-6 485 256	-2 573 503	-5 616 532	-4 629 455
Kursdifferenser	-3 224 890	-949 657	-3 224 890	-949 657
Summa	-9 710 146	-3 523 160	-8 841 422	-5 579 112

Not 8 | Aktuell och uppskjuten skatt

Not 8 Aktuell och uppskjuten skatt	Koncern	
	2024-05-01 -	2023-05-01 -
	2025-04-30	2024-04-30
Skatt på årets resultat		
Uppskjuten skatt	-1 091 043	2 898 971
Totalt redovisad skatt	-1 091 043	2 898 971

Avstämning av effektiv skatt	Procent	2024-05-01 -	Procent	2023-05-01 -
		2025-04-30		2024-04-30
Redovisat resultat före skatt		-7 457 371		-14 449 893
Skatt enligt gällande skattesats	20,6	1 536 218	20,6	2 976 678
Ej avdragsgilla kostnader	1,21	-90 770	0,57	-81 692
Ej skattepliktiga intäkter	0,03	-2 212	-0,03	3 985
Korrigerad skattemässigt underskott	4,78	-356 617		-
Redovisad effektiv skatt	14,63	1 091 043	20,06	2 898 971

Sammanfattning

VD-kommentar

Om Bolaget

Finansiell ställning

Not 8 | Aktuell och uppskjuten skatt (forts.)

	Moderbolag	
	2024-05-01 - 2025-04-30	2023-05-01 - 2024-04-30
Skatt på årets resultat		
Uppskjuten skatt	962 887	2 810 278
Totalt redovisad skatt	962 887	2 810 278

Avstämning av effektiv skatt	Procent	2024-05-01 - 2025-04-30	Procent	2023-05-01 - 2024-04-30
	Redovisat resultat före skatt		-6 174 262	
Skatt enligt gällande skattesats	20,6	1 271 898	20,6	2 887 985
Ej avdragsgilla kostnader	1,47	-90 770	0,58	-81 692
Ej skattepliktiga intäkter	0,03	2 212	-0,03	3 985
Korrigerig skattemässigt underskott	3,5	-220 453	-	-
Redovisad effektiv skatt	15,60	962 887	20,05	2 810 278

Not 9 | Balanserade utgifter för utvecklingsarbeten

	Koncern		Moderbolag	
	2025-04-30	2024-04-30	2025-04-30	2024-04-30
Ingående anskaffningsvärden	3 234 718	2 915 721	3 234 718	2 915 721
Inköp	111 225	318 997	111 225	318 997
Utgående ackumulerade anskaffningsvärden	3 345 943	3 234 718	3 345 943	3 234 718
Ingående avskrivningar	-1 821 227	-1 148 212	-1 821 227	-1 148 211
Årets avskrivningar	-1 011 144	-673 016	-1 011 144	-673 016
Utgående ackumulerade avskrivningar	-2 832 371	-1 821 228	-2 832 371	-1 821 227
Utgående redovisat värde	513 572	1 413 491	513 573	1 413 491

Not 10 | Koncessioner, patent, licenser, varumärken samt liknande rättigheter

	Koncern		Moderbolag	
	2025-04-30	2024-04-30	2025-04-30	2024-04-30
Ingående anskaffningsvärden	6 211 551	6 211 551	6 211 551	6 211 551
Inköp	27 421	-	27 421	-
Utgående ackumulerade anskaffningsvärden	6 238 972	6 211 551	6 238 972	6 211 551
Ingående avskrivningar	-4 615 546	-3 938 790	-4 615 546	-3 938 790
Årets avskrivningar	-204 774	-676 756	-204 774	-676 756
Utgående ackumulerade avskrivningar	-4 820 320	-4 615 546	-4 820 320	-4 615 546
Utgående redovisat värde	1 418 652	1 596 005	1 418 652	1 596 005

Not 11 | Maskiner och andra tekniska anläggningar

	Koncern		Moderbolag	
	2025-04-30	2024-04-30	2025-04-30	2024-04-30
Ingående anskaffningsvärden	2 940 822	2 940 822	2 940 822	2 940 822
Inköp	66 331 598	-	9 729 581	-
Omklassificering	487 634	-	-	-
Utgående ackumulerade anskaffningsvärden	69 760 054	2 940 822	12 670 403	2 940 822
Ingående avskrivningar	-1 547 409	-977 888	-1 547 409	-977 888
Årets avskrivningar	-1 505 235	-569 521	-712 323	-569 521
Utgående ackumulerade avskrivningar	-3 052 644	-1 547 409	-2 259 732	-1 547 409
Utgående redovisat värde	66 707 410	1 393 413	10 410 671	1 393 413

Not 12 | Inventarier, verktyg och installationer

	Koncern		Moderbolag	
	2025-04-30	2024-04-30	2025-04-30	2024-04-30
Ingående anskaffningsvärden	4 099 743	4 099 743	4 099 743	4 099 743
Försäljningar/utrangeringar	-	-331 908	-	-331 908
Inköp	191 037	331 908	191 037	331 908
Omklassificering	337 960	-	337 960	-
Utgående ackumulerade anskaffningsvärden	4 628 740	4 099 743	4 628 740	4 099 743
Ingående avskrivningar	-2 565 000	-2 009 965	-2 565 000	-2 009 965
Årets avskrivningar	-562 037	-555 035	-562 037	-555 035
Utgående ackumulerade avskrivningar	-3 127 037	-2 565 000	-3 127 037	-2 565 000
Utgående redovisat värde	1 501 703	1 534 743	1 501 703	1 534 743

Sammanfattning

VD-kommentar

Om Bolaget

Finansiell ställning

Not 13 | Pågående nyantagningar och förskott avseende materiella anläggningar

	Koncern		Moderbolag	
	2025-04-30	2024-04-30	2025-04-30	2024-04-30
Ingående anskaffningsvärdet	23 473 785	16 509 459	825 594	-
Inköp	-	6 964 325	-	825 594
Omklassificering	-825 594	-	-825 594	-
Utgående ackumulerade anskaffningsvärdet	22 648 191	23 473 785	0	825 594
Utgående redovisat värde	22 648 191	23 473 785	0	825 594

Not 14 | Andelar i koncernföretag

	Moderbolag	
	2025-04-30	2024-04-30
Ingående anskaffningsvärdet	25 000	25 000
Utgående ackumulerade anskaffningsvärdet	25 000	25 000
Utgående redovisat värde	25 000	25 000

Bolagsnamn

Bolagsnamn	Ägarandel	Antal andelar/aktier	2025-04-30
Fastighetsbolaget Dotiljusfabriken i Örebro AB	100%	250	25 000
Summa			

Not 15 | Fordringar hos koncernbolag

	Moderbolag	
	2025-04-30	2024-04-30
Ingående anskaffningsvärdet	24 079 862	53 395 928
Tillkommande fordringar	622 120	6 404 175
Avgående fordringar	-	-35 720 241
Utgående ackumulerade anskaffningsvärdet	24 701 982	24 079 862
Utgående redovisat värde	24 701 982	24 079 862

Not 16 | Uppskjuten skattefordran

	Koncern		Moderbolag	
	2025-04-30	2024-04-30	2025-04-30	2024-04-30
Ingående anskaffningsvärdet	5 091 651	2 192 680	5 002 611	2 192 334
Årets förändring	2 632 392	2 898 971	962 887	2 810 278
Under året återförda belopp	-	-	-	-
Belopp vid årets utgång	7 724 043	5 091 651	5 965 498	5 002 611

Not 17 | Andra långsiktiga fordringar

	Koncern		Moderbolag	
	2025-04-30	2024-04-30	2025-04-30	2024-04-30
Ingående anskaffningsvärdet	78 176	20 000	78 176	20 000
Tillkommande fordringar	399 759	58 176	399 759	58 176
Avgående fordringar	-	-	-	-
Utgående ackumulerade anskaffningsvärdet	477 935	78 176	477 935	78 176
Utgående redovisat värde	477 935	78 176	477 935	78 176

Not 18 | Varulager

	Koncern		Moderbolag	
	2025-04-30	2024-04-30	2025-04-30	2024-04-30
Råvaror och förnödenheter	35 312 757	32 370 772	35 312 757	32 370 772
Färdiga varor och handelsvaror	12 778 498	5 937 223	12 778 498	5 937 223
Förskott till leverantörer	514 248	1 093 809	514 248	1 093 809
Summa	48 605 503	39 401 803	48 605 503	39 401 803

Not 19 | Förutbetalda kostnader och upplupna intäkter

	Koncern		Moderbolag	
	2025-04-30	2024-04-30	2025-04-30	2024-04-30
Förutbetalda hyreskostnader	-	10 774	-	10 774
Förutbetalda kostnader för leasing	-	600 084	319 699	600 084
Förutbetalda försäkringspremier	214 168	59 737	214 168	59 737
Förutbetalda kostnader	435 203	1 425 589	1 118 459	1 425 539
Övrigt	120 525	366 187	120 525	366 187
Utgående redovisat värde	769 896	2 462 372	1 772 851	2 462 372

Sammanfattning

VD-kommentar

Om Bolaget

Finansiell ställning

Not 20 | Antal aktier och kvotvärde

	Koncern		Moderbolag	
	2025-04-30	2024-04-30	2025-04-30	2024-04-30
Antal A-aktier	1 000 000	1 000 000	1 000 000	1 000 000
Antal B-aktier	7 651 069	7 651 069	7 651 069	7 651 069
Summa kvotvärde	8 651 069	8 651 069	8 651 069	8 651 069

Not 21 | Disposition av vinst eller förlust

	Moderbolag
	2025-04-30
Förslag till vinstdisposition	
Styrelsen föreslår till förfogande stående vinstmedel:	
Överkursfond	92 405 706
Balanserad vinst	-8 658 469
Årets vinst	-5 211 375
	78 335 862
Disponeras så att i ny räkning överföres	78 335 862
Summa	78 335 862

Not 22 | Skulder till kreditinstitut

	Koncern		Moderbolag	
	2025-04-30	2024-04-30	2025-04-30	2024-04-30
Skulder som förfaller inom 1 år	10 655 390	3 000 000	3 500 000	3 000 000
Skulder som förfaller senare än 1 år men senast 5 år efter balansdagen	34 871 560	9 750 000	6 250 000	9 750 000
Summa	45 526 950	12 750 000	9 750 000	12 750 000

Not 23 | Checkräkningskredit

	Koncern		Moderbolag	
	2025-04-30	2024-04-30	2025-04-30	2024-04-30
Beviljat belopp på checkräkningskredit uppgår till	25 000 000	35 000 000	25 000 000	35 000 000
Utnyttjad kredit uppgår till	2 294 830	-	2 299 955	-

Not 24 | Upplupna kostnader och förutbetalda intäkter

	Koncern		Moderbolag	
	2025-04-30	2024-04-30	2025-04-30	2024-04-30
Upplupna löner	-	322 838	-	322 838
Upplupna semesterlöner	3 452 560	2 619 150	-	2 619 150
Upplupna sociala och andra avgifter	-	101 436	3 452 560	101 436
Beräknade upplupna lagstagna sociala avgifter	1 084 794	822 937	1 084 794	822 937
Upplupna avtalade sociala avgifter	-	22 115	-	22 115
Övriga upplupna kostnader och förutbetalda intäkter	1 840 600	2 251 659	1 840 600	2 251 659
Summa	6 377 954	6 140 134	6 377 954	6 140 134

Not 25 | Ställda säkerheter

	Koncern		Moderbolag	
	2025-04-30	2024-04-30	2025-04-30	2024-04-30
Företagsinteckning	75 000 000	75 000 000	75 000 000	75 000 000
Belånade kundfordringar	-	-	-	-
Summa	75 000 000	75 000 000	75 000 000	75 000 000

Not 26 | Verkligt värde på derivatinstrument som används för säkringsändamål

	Koncern		Moderbolag	
	Verkligt värde 2025-04-30	Verkligt värde 2024-04-30	Verkligt värde 2025-04-30	Verkligt värde 2024-04-30
Kontrakt med negativa verkliga värden:				
Valutaterminkontrakt, i EUR	-	-5 754 345	-	-5 754 345

Candles Scandinavia utsätts för valutarisk vid försäljning i utländsk valuta. För att hantera risken säkras därför Candles Scandinavia del av den prognosticerade försäljningen. Per 30 april 2025 uppgår totalt nominellt belopp i valutaterminerna till 0 EUR.

[Sammanfattning](#)[VD-kommentar](#)[Om Bolaget](#)[Finansiell ställning](#)

Styrelsens underskrift

Den dag som framgår av vår elektroniska underskrift
Candles Scandinavia AB (publ)

Ulf Gejhammar
Styrelseordförande

Viktor Garmiani
VD & Styrelseledamot


Nina Garmiani
Styrelseledamot

Petter Berggren
Styrelseledamot

Andreas Davidsson
Styrelseledamot

Min revisionsberättelse har lämnats den dag som framgår
av min elektroniska underskrift

David Hedlund
Auktoriserad revisor



Candles Scandinavia AB (publ)

—
30 juni 2025
Candles Scandinavia AB (publ)

CANDLES
SCANDINAVIA
— Experience A World Of Candles

Deltagare

ÖHRLINGS PRICEWATERHOUSECOOPERS AB 556029-6740 Sverige

Signerat med Svenskt BankID

2025-07-04 10:27:25 UTC

Undertecknare

Datum

Namn returnerat från Svenskt BankID: DAVID HEDLUND

David Hedlund
Partner

Leveranskanal: E-post

2025101404216

2025101404217

Signerat med Svenskt BankID

Undertecknare

Namn returnerat från Svenskt BankID: ULF GEJHAMMAR

Ulf Gejhammar

2025-07-04 07:52:50 UTC

Datum

Leveranskanal: E-post

Signerat med Svenskt BankID

Undertecknare

Namn returnerat från Svenskt BankID: Saman Viktor Garmiani

Viktor Garmiani

2025-07-04 08:05:56 UTC

Datum

Leveranskanal: E-post

Signerat med Svenskt BankID

Undertecknare

Namn returnerat från Svenskt BankID: Nina Serva Garmiani

Nina Garmiani

2025-07-04 06:55:52 UTC

Datum

Leveranskanal: E-post

Signerat med Svenskt BankID

Undertecknare

Namn returnerat från Svenskt BankID: PETTER GUNNAR BERGGREN

Petter Berggren

2025-07-04 08:11:46 UTC

Datum

Leveranskanal: E-post

Signerat med Svenskt BankID

Undertecknare

Namn returnerat från Svenskt BankID: ANDRÉAS DAVIDSSON

Andreas Davidsson

2025-07-04 07:32:22 UTC

Datum

Leveranskanal: E-post

Revisionsberättelse

Till bolagsstämman i Candles Scandinavia AB, org.nr 556791-4147

Rapport om årsredovisningen och koncernredovisningen

Uttalanden

Jag har utfört en revision av årsredovisningen och koncernredovisningen för Candles Scandinavia AB för räkenskapsåret 1 maj 2024 till 30 april 2025.

Enligt min uppfattning har årsredovisningen och koncernredovisningen upprättats i enlighet med årsredovisningslagen och ger en i alla väsentliga avseenden rättvisande bild av moderbolagets och koncernens finansiella ställning per den 30 april 2025 och av dessas finansiella resultat och kassaflöde för året enligt årsredovisningslagen. Förvaltningsberättelsen är förenlig med årsredovisningens och koncernredovisningens övriga delar.

Jag tillstyrker därför att bolagsstämman fastställer resultaträkningen och balansräkningen för moderbolaget och koncernen.

Grund för uttalanden

Jag har utfört revisionen enligt International Standards on Auditing (ISA) och god revisionssed i Sverige. Mitt ansvar enligt dessa standarder beskrivs närmare i avsnittet Revisorns ansvar. Jag är oberoende i förhållande till moderbolaget och koncernen enligt god revisorssed i Sverige och har i övrigt fullgjort mitt yrkesetiska ansvar enligt dessa krav.

Jag anser att de revisionsbevis jag har inhämtat är tillräckliga och ändamålsenliga som grund för mina uttalanden.

Annan information än årsredovisningen och koncernredovisningen

Detta dokument innehåller även annan information än årsredovisningen och koncernredovisningen och återfinns på sidorna 2-15. Det är styrelsen och verkställande direktören som har ansvaret för denna andra information.

Mitt uttalande avseende årsredovisningen och koncernredovisningen omfattar inte denna information och jag gör inget uttalande med bestyrkande avseende denna andra information.

I samband med min revision av årsredovisningen och koncernredovisningen är det mitt ansvar att läsa den information som identifieras ovan och överväga om informationen i väsentlig utsträckning är oförenlig med årsredovisningen och koncernredovisningen. Vid denna genomgång beaktar jag även den kunskap jag i övrigt inhämtat under revisionen samt bedömer om informationen i övrigt verkar innehålla väsentliga felaktigheter.

Om jag, baserat på det arbete som har utförts avseende denna information, drar slutsatsen att den andra informationen innehåller en väsentlig felaktighet, är jag skyldig att rapportera detta. Jag har inget att rapportera i det avseendet.

Styrelsens och verkställande direktörens ansvar

Det är styrelsen och verkställande direktören som har ansvaret för att årsredovisningen och koncernredovisningen upprättas och att de ger en rättvisande bild enligt årsredovisningslagen. Styrelsen och verkställande direktören ansvarar även för den interna kontroll som de bedömer är nödvändig för att upprätta en årsredovisning och koncernredovisning som inte innehåller några väsentliga felaktigheter, vare sig dessa beror på oegentligheter eller misstag.

Vid upprättandet av årsredovisningen och koncernredovisningen ansvarar styrelsen och verkställande direktören för bedömningen av bolagets och koncernens förmåga att fortsätta verksamheten. De upplyser, när så är tillämpligt, om förhållanden som kan påverka förmågan att fortsätta verksamheten och att använda antagandet om fortsatt drift. Antagandet om fortsatt drift tillämpas dock inte om styrelsen och verkställande direktören avser att likvidera bolaget, upphöra med verksamheten eller inte har något realistiskt alternativ till att göra något av detta.

Revisorns ansvar

Mina mål är att uppnå en rimlig grad av säkerhet om huruvida årsredovisningen och koncernredovisningen som helhet inte innehåller några väsentliga felaktigheter, vare sig dessa beror på oegentligheter eller misstag, och att lämna en revisionsberättelse som innehåller mina uttalanden. Rimlig säkerhet är en hög grad av säkerhet, men är ingen garanti för att en revision som utförs enligt ISA och god revisions sed i Sverige alltid kommer att upptäcka en väsentlig felaktighet om en sådan finns. Felaktigheter kan uppstå på grund av oegentligheter eller misstag och anses vara väsentliga om de enskilt eller tillsammans rimligen kan förväntas påverka de ekonomiska beslut som användare fattar med grund i årsredovisningen och koncernredovisningen.

En ytterligare beskrivning av mitt ansvar för revisionen av årsredovisningen och koncernredovisningen finns på Revisorsinspektionens webbplats: www.revisorsinspektionen.se/revisornsansvar. Denna beskrivning är en del av revisionsberättelsen.

Rapport om andra krav enligt lagar och andra författningar

Uttalanden

Utöver min revision av årsredovisningen och koncernredovisningen har jag även utfört en revision av styrelsens och verkställande direktörens förvaltning för Candles Scandinavia AB för räkenskapsåret 1 maj 2024 till 30 april 2025 samt av förslaget till dispositioner beträffande bolagets vinst eller förlust.

Jag tillstyrker att bolagsstämman disponerar vinsten enligt förslaget i förvaltningsberättelsen och beviljar styrelsens ledamöter och verkställande direktören ansvarsfrihet för räkenskapsåret.

Grund för uttalanden

Jag har utfört revisionen enligt god revisions sed i Sverige. Mitt ansvar enligt denna beskrivs närmare i avsnittet Revisorns ansvar. Jag är oberoende i förhållande till moderbolaget och koncernen enligt god revisors sed i Sverige och har i övrigt fullgjort mitt yrkesetiska ansvar enligt dessa krav.

Jag anser att de revisionsbevis jag har inhämtat är tillräckliga och ändamålsenliga som grund för mina uttalanden.

Styrelsens och verkställande direktörens ansvar

Det är styrelsen som har ansvaret för förslaget till dispositioner beträffande bolagets vinst eller förlust. Vid förslag till utdelning innefattar detta bland annat en bedömning av om utdelningen är försvarlig med hänsyn till de krav som bolagets och koncernens verksamhetsart, omfattning och risker ställer på storleken av moderbolagets och koncernens egna kapital, konsolideringsbehov, likviditet och ställning i övrigt.

Styrelsen ansvarar för bolagets organisation och förvaltningen av bolagets angelägenheter. Detta innefattar bland annat att fortlöpande bedöma bolagets och koncernens ekonomiska situation, och att tillse att bolagets organisation är utformad så att bokföringen, medelsförvaltningen och bolagets ekonomiska angelägenheter i övrigt kontrolleras på ett betryggande sätt. Den verkställande direktören ska sköta den löpande förvaltningen enligt styrelsens riktlinjer och anvisningar och bland annat vidta de åtgärder som är nödvändiga för att bolagets bokföring ska fullgöras i överensstämmelse med lag och för att medelsförvaltningen ska skötas på ett betryggande sätt.

Revisorns ansvar

Mitt mål beträffande revisionen av förvaltningen, och därmed mitt uttalande om ansvarsfrihet, är att inhämta revisionsbevis för att med en rimlig grad av säkerhet kunna bedöma om någon styrelseledamot eller verkställande direktören i något väsentligt avseende:

- företagit någon åtgärd eller gjort sig skyldig till någon försummelse som kan föranleda ersättningsskyldighet mot bolaget, eller
- på något annat sätt handlat i strid med aktiebolagslagen, årsredovisningslagen eller bolagsordningen.

Mitt mål beträffande revisionen av förslaget till dispositioner av bolagets vinst eller förlust, och därmed mitt uttalande om detta, är att med rimlig grad av säkerhet bedöma om förslaget är förenligt med aktiebolagslagen.

Rimlig säkerhet är en hög grad av säkerhet, men ingen garanti för att en revision som utförs enligt god revisions sed i Sverige alltid kommer att upptäcka åtgärder eller försummelser som kan föranleda ersättningsskyldighet mot bolaget, eller att ett förslag till dispositioner av bolagets vinst eller förlust inte är förenligt med aktiebolagslagen.

En ytterligare beskrivning av mitt ansvar för revisionen av förvaltningen finns på Revisorsinspektionens webbplats: www.revisorsinspektionen.se/revisornsansvar. Denna beskrivning är en del av revisionsberättelsen.

Örebro den dag som framgår av min elektroniska signatur

David Hedlund
Auktoriserad revisor

2025101404220

Deltagare

ÖHRLINGS PRICEWATERHOUSECOOPERS AB 556029-6740 Sverige

Signerat med Svenskt BankID

2025-07-04 10:27:15 UTC

Undertecknare

Datum

Namn returnerat från Svenskt BankID: DAVID HEDLUND

David Hedlund

Auktoriserad revisor

Leveranskanal: E-post

2025101404221