

# Årsredovisning

för

## TMA Meetings Scandinavia AB

559214-9156

Räkenskapsåret

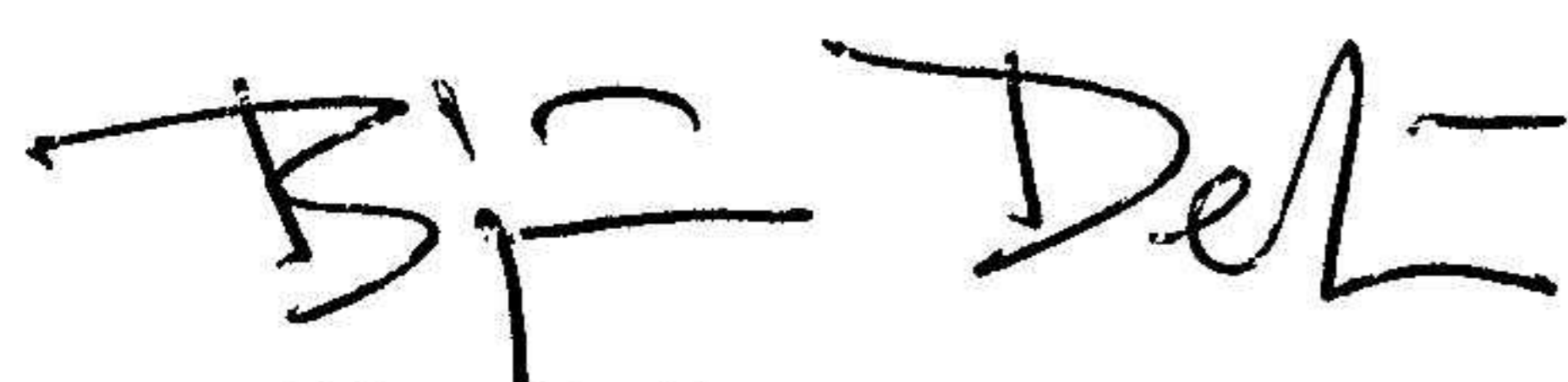
2022

### Fastställelseintyg

Undertecknad styrelseledamot i TMA Meetings Scandinavia AB intygar, dels att denna kopia av årsredovisningen stämmer överens med originalet, dels att resultaträkningen och balansräkningen i årsredovisningen har fastställts på årsstämma 2023-05-15

Årsstämman beslutade att godkänna styrelsens förslag till resultatdisposition.

Stockholm 2023-05-15

  
Björn Delin

Styrelsen för TMA Meetings Scandinavia AB avger följande årsredovisning för räkenskapsåret 2022.

Årsredovisningen är upprättad i svenska kronor, SEK. Om inte annat särskilt anges, redovisas alla belopp i hela kronor (kr). Uppgifter inom parentes avser föregående år.

## Förvaltningsberättelse

### Verksamheten

#### *Allmänt om verksamheten*

TMA Meetings Scandinavia AB skall i egen regi, eller genom dotterbolag, i samarbete med olika föreningar och andra partners organisera kongresser, konferenser, utställningar, mässor och liknande evenemang. Gällande bolagets ägda dotterbolag, se vidare not 2.

Företaget har sitt säte i Stockholm.

#### *Väsentliga händelser under räkenskapsåret*

Den globala pandemin påverkade även under 2022 bolaget och dess dotterbolags kongress- och konferensverksamhet. Dotterbolagen kunde dock under det gångna verksamhetsåret återstarta sin verksamhet och genomföra ett antal konferenser och kongresser. TMA Meetings Scandinavias styrelse har löpande vidtagit åtgärder för att en återuppstart av verksamheten skulle kunna göras så snart som det var möjligt.

| <b>Flerårsöversikt (Tkr)</b>      | <b>2022</b> | <b>2021</b> | <b>2020</b> | <b>2019</b> |
|-----------------------------------|-------------|-------------|-------------|-------------|
| Nettoomsättning                   | 0           | 0           | 0           | 0           |
| Resultat efter finansiella poster | -1          | -12         | -10         | 0           |
| Soliditet (%)                     | 14,2        | 15,0        | 20,0        | 24,0        |

### Förändringar i eget kapital

|   | <b>Aktie-<br/>kapital</b> | <b>Balanserat<br/>resultat</b> | <b>Årets<br/>resultat</b> | <b>Totalt</b> |
|---|---------------------------|--------------------------------|---------------------------|---------------|
| Belopp vid årets ingång                     | 50 000                    | -10 180                        | -12 021                   | 27 799        |
| Disposition enligt beslut<br>av årsstämman: |                           |                                |                           |               |
| Balanseras i ny räkning                     |                           | -12 021                        | 12 021                    | 0             |
| Årets resultat                              |                           |                                | -1 279                    | -1 279        |
| <b>Belopp vid årets utgång</b>              | <b>50 000</b>             | <b>-22 201</b>                 | <b>-1 279</b>             | <b>26 520</b> |

### Resultatdisposition

Styrelsen föreslår att den ansamlade förlusten (kronor):

|                        |                |
|------------------------|----------------|
| ansamlad förlust       | -22 201        |
| årets förlust          | -1 279         |
|                        | <b>-23 480</b> |
| behandlas så att       |                |
| i ny räkning överföres | -23 480        |
|                        | <b>-23 480</b> |

Företagets resultat och ställning i övrigt framgår av efterföljande resultat- och balansräkning med noter.

2023051913431

## Resultaträkning

Not

2022-01-01  
-2022-12-31

2021-01-01  
-2021-12-31

**Summa rörelseintäkter, lagerförändringar m.m.**

**0**

**0**

**Rörelsekostnader**

Övriga externa kostnader

-1 300

-12 021

**Summa rörelsekostnader**

**-1 300**

**-12 021**

**Rörelseresultat**

**-1 300**

**-12 021**

**Finansiella poster**

Övriga ränteintäkter och liknande resultatposter

21

0

**Summa finansiella poster**

**21**

**0**

**Resultat efter finansiella poster**

**-1 279**

**-12 021**

**Resultat före skatt**

**-1 279**

**-12 021**

**Årets resultat**

**-1 279**

**-12 021**

| <b>Balansräkning</b>                           | <b>Not</b> | <b>2022-12-31</b> | <b>2021-12-31</b> |
|--|------------|-------------------|-------------------|
| <b>TILLGÅNGAR</b>                              |            |                   |                   |
| <b>Anläggningstillgångar</b>                   |            |                   |                   |
| <i>Finansiella anläggningstillgångar</i>       |            |                   |                   |
| Andra långfristiga värdepappersinnehav         |            | 159 900           | 159 900           |
| <b>Summa finansiella anläggningstillgångar</b> |            | <b>159 900</b>    | <b>159 900</b>    |
| <b>Summa anläggningstillgångar</b>             |            | <b>159 900</b>    | <b>159 900</b>    |
| <b>Omsättningstillgångar</b>                   |            |                   |                   |
| <i>Kassa och bank</i>                          |            |                   |                   |
| Kassa och bank                                 |            | 26 520            | 27 799            |
| <b>Summa kassa och bank</b>                    |            | <b>26 520</b>     | <b>27 799</b>     |
| <b>Summa omsättningstillgångar</b>             |            | <b>26 520</b>     | <b>27 799</b>     |
| <b>SUMMA TILLGÅNGAR</b>                        |            | <b>186 420</b>    | <b>187 699</b>    |

## Balansräkning

Not

2022-12-31

2021-12-31

### EGET KAPITAL OCH SKULDER

#### Eget kapital

##### *Bundet eget kapital*

Aktiekapital

50 000

50 000

**Summa bundet eget kapital**

**50 000**

**50 000**

##### *Fritt eget kapital*

Balanserat resultat

-22 201

-10 180

Årets resultat

-1 279

-12 021

**Summa fritt eget kapital**

**-23 480**

**-22 201**

**Summa eget kapital**

**26 520**

**27 799**

#### Långfristiga skulder

Övriga skulder

159 900

159 900

**Summa långfristiga skulder**

**159 900**

**159 900**

**SUMMA EGET KAPITAL OCH SKULDER**

**186 420**

**187 699**

## Noter

### Not 1 Redovisningsprinciper

#### Allmänna upplysningar

Årsredovisningen är upprättad i enlighet med årsredovisningslagen och Bokföringsnämndens allmänna råd (BFNAR 2016:10) om årsredovisning i mindre företag.


#### Not Väsentliga händelser efter räkenskapsårets slut

Den tvist som uppkom under 2021 beträffande ägandet av aktierna i dotterbolaget Meetagain Konferens AB är vid dagen för upprättandet av årsredovisningen olöst. Tvisten gäller den hävning av TMA Meetings Scandinavia ABs förvärv av aktierna i Meetagain Konferens AB som minoritetsägarna i TMA Meetings Scandinavia AB, tidigare ägare till Meetagain Konferens AB, genomförde under kvartal 1 2021.

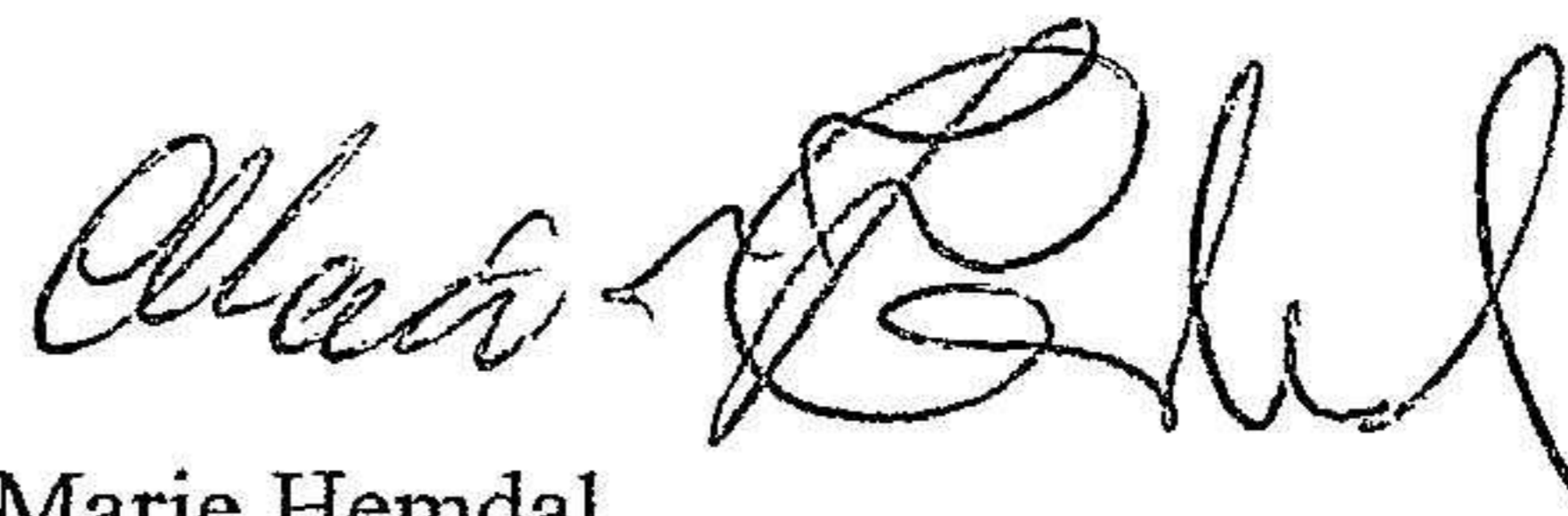
Stockholm 2023-04-17



Björn Delin  
Styrelseordförande



Bo Magnusson  
Styrelseledamot



Marie Hemdal  
Styrelseledamot



Björn Lindfors  
Styrelseledamot