

Årsredovisning

för

XLR8 Invest AB

556846-3482

Räkenskapsåret

2023-05-01 - 2024-04-30

Fastställelseintyg

Undertecknad styrelseledamot i XLR8 Invest AB intygar, dels att denna kopia av årsredovisningen stämmer överens med originalet, dels att resultaträkningen och balansräkningen i årsredovisningen har fastställts på årsstämman 2024-08-13. Årsstämman beslutade att godkänna styrelsens förslag till resultatdisposition.

Norrköping 2024-08-13



Morgan Ramstedt

Styrelsen för XLR8 Invest AB avger följande årsredovisning för räkenskapsåret 2023-05-01 - 2024-04-30.

Årsredovisningen är upprättad i svenska kronor, SEK. Om inte annat särskilt anges, redovisas alla belopp i hela kronor (kr). Uppgifter inom parentes avser föregående år.

Förvaltningsberättelse

Verksamheten

Allmänt om verksamheten

Företaget fokuserar på att bedriva investeringsverksamhet och styrelsearbete samt att vara i aktiv delägda bolag under utveckling.

Företaget har sitt säte i Trelleborg.

Flerårsöversikt (Tkr)	2023/24	2022/23	2021/22	2020/21
Resultat efter finansiella poster	201	-76	-84	6 703
Soliditet (%)	100	98	99	87

Förändringar i eget kapital

	Aktie- kapital	Balanserat resultat	Årets resultat	Totalt
Belopp vid årets ingång	50 000	7 636 913	-226 719	7 460 194
Disposition enligt beslut av årsstämman:				
Balanseras i ny räkning		-226 719	226 719	0
Utdelning		-200 000		-200 000
Årets resultat			201 768	201 768
Belopp vid årets utgång	50 000	7 210 194	201 768	7 461 962

Resultatdisposition

Styrelsen föreslår att till förfogande stående vinstmedel (kronor):

balanserad vinst	7 210 194
årets vinst	201 768
	7 411 962
disponeras så att	
i ny räkning överföres	7 411 962
	7 411 962

Företagets resultat och ställning i övrigt framgår av efterföljande resultat- och balansräkning med noter.

Resultaträkning

Not

2023-05-01
-2024-04-30

2022-05-01
-2023-04-30

Summa rörelseintäkter, lagerförändringar m.m.

0

0

Rörelsekostnader

Övriga externa kostnader

-84 098

-76 925

Summa rörelsekostnader

-84 098

-76 925

Rörelseresultat

-84 098

-76 925

Finansiella poster

Resultat från övriga finansiella anläggningstillgångar

277 613

0

Övriga ränteintäkter och liknande resultatposter

8 253

816

Summa finansiella poster

285 866

816

Resultat efter finansiella poster

201 768

-76 109

Bokslutsdispositioner

Lämnade koncernbidrag

0

-300 000

Förändring av periodiseringsfonder

0

149 390

Summa bokslutsdispositioner

0

-150 610

Resultat före skatt


201 768

-226 719

Årets resultat

201 768

-226 719



Balansräkning

Not

2024-04-30

2023-04-30

TILLGÅNGAR

Anläggningstillgångar

Finansiella anläggningstillgångar

Andelar i koncernföretag		50 000	49 498
Andelar i intresseföretag och gemensamt styrda företag	2	7 050 000	6 848 000
Andra långfristiga värdepappersinnehav		0	150 000
Summa finansiella anläggningstillgångar		7 100 000	7 047 498
Summa anläggningstillgångar		7 100 000	7 047 498

Omsättningstillgångar

Kortfristiga fordringar

Fordringar hos koncernföretag		102 747	0
Övriga fordringar		52 971	55 945
Förutbetalda kostnader och upplupna intäkter		2 455	2 200
Summa kortfristiga fordringar		158 173	58 145


Kassa och bank

Kassa och bank		216 738	506 768
Summa kassa och bank		216 738	506 768
Summa omsättningstillgångar		374 911	564 913

SUMMA TILLGÅNGAR

7 474 911

7 612 411



Balansräkning

Not

2024-04-30

2023-04-30

EGET KAPITAL OCH SKULDER

Eget kapital

Bundet eget kapital

Aktiekapital

50 000

50 000

Summa bundet eget kapital

50 000

50 000

Fritt eget kapital

Balanserat resultat

7 210 194

7 636 913

Årets resultat

201 768

-226 719

Summa fritt eget kapital

7 411 962

7 410 194

Summa eget kapital

7 461 962

7 460 194

Kortfristiga skulder

Leverantörsskulder

0

5 905

Skulder till koncernföretag

0

122 364

Övriga skulder

2 949

2 949

Upplupna kostnader och förutbetalda intäkter

10 000

20 999

Summa kortfristiga skulder

12 949


152 217

SUMMA EGET KAPITAL OCH SKULDER

7 474 911

7 612 411

2024082704748



Noter

Not 1 Redovisningsprinciper

Allmänna upplysningar

Årsredovisningen är upprättad i enlighet med årsredovisningslagen och Bokföringsnämndens allmänna råd (BFNAR 2016:10) om årsredovisning i mindre företag.

Nyckeltalsdefinitioner

Resultat efter finansiella poster

Resultat efter finansiella intäkter och kostnader men före bokslutsdispositioner och skatter.

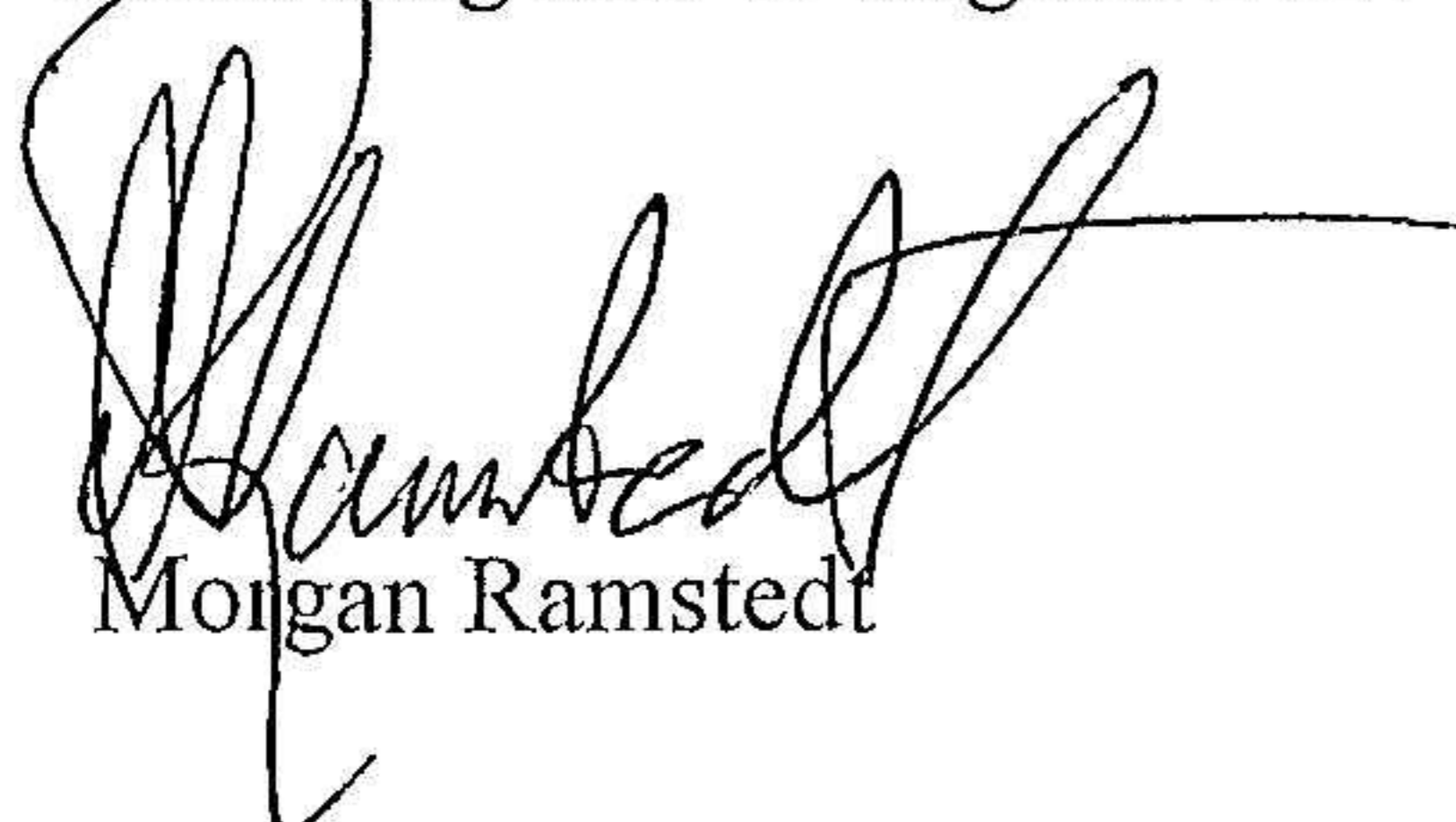
Soliditet (%)

Justerat eget kapital (eget kapital och obeskattade reserver med avdrag för uppskjuten skatt) i procent av balansomslutning.

Not 2 Andelar i intresseföretag och gemensamt styrda företag

	2024-04-30	2023-04-30
Ingående anskaffningsvärden	7 050 000	7 050 000
Utgående ackumulerade anskaffningsvärden	7 050 000	7 050 000
Ingående nedskrivningar	-202 000	-202 000
Återförda nedskrivningar	202 000	
Utgående ackumulerade nedskrivningar	0	-202 000
Utgående redovisat värde	7 050 000	6 848 000

Trelleborg den 13 augusti 2024



Morgan Ramstedt