


## Fastställelseintyg

Undertecknad styrelseledamot i Amymone AB intygar härmed dels att denna kopia av årsredovisningen överensstämmer med originalet, dels att resultat- och balansräkningen samt koncernresultat- och koncernbalansräkningen fastställts på ordinarie årsstämma 2025-06-30. Stämman beslöt också att godkänna styrelsens förslag till resultatdisposition i moderföretaget.

Västerås 2025-06-30



Per Vannesjö  
Styrelseledamot

Styrelsen och verkställande direktören för

# Aymone AB

Org nr 556209-2147

får härmed avge

## Årsredovisning och koncernredovisning

för räkenskapsåret 2024-01-01 - 2024-12-31

<b>Innehållsförteckning:</b>	<b>Sida</b>
Förvaltningsberättelse	1
Resultaträkning - koncern	5
Balansräkning - koncern	6
Rapport över förändring i eget kapital - koncern	7
Kassaflödesanalys - koncern	8
Resultaträkning - moderföretag	9
Balansräkning - moderföretag	10
Rapport över förändring i eget kapital - moderföretag	11
Kassaflödesanalys - moderföretag	12
Noter	13
Underskrifter	32

## Förvaltningsberättelse

Styrelsen och verkställande direktören för Amymone AB, 556209-2147 får härmed avge årsredovisning för 2024.

### Allmänt om verksamheten

#### Koncern och moderföretag

Amymone AB med säte i Västerås utgörs framförallt av industrirörelsen som bedrivs i det 100 %-ägda dotterbolaget Inducore AB, org nr 556546-6835. Dessutom ägs en fastighetskoncern, Amymone Fastighet AB, org nr 556241-9951 till 100 %.

Inducore med säte i Västerås är en industrikoncern verksam inom områdena Truck Bodies, System Solutions och Components. Verksamheten är organiserad i dessa tre affärsområden för att på så sätt skapa ett tydligt erbjudande för koncernens kunder. I syfte att skapa de för kunderna bästa lösningarna med hög kvalitet och pålitlighet präglas verksamheten av entreprenörskap, effektivitet och långsiktighet. Många av Inducores kunder finns i Sverige, men de i sin tur verkar internationellt - och där är Inducore med genom att ständigt utveckla närvaron runt om i världen. Vi finns representerade på flera platser i Sverige och har även verksamhet i Kina, Polen och i Norge samt samarbetspartners i ett antal länder. Inducore levererar till kunder inom industriområden som transport, fordon, entreprenad, kraft, energi, livsmedel, förpackning och skog.

Amymone Fastighet AB är moderbolag till fastighetsbolagen, Fastigheten Knivsta-Tarv 3:20 AB, org nr 556083-5646, Hedemora Industrial Park AB, org nr 556401-5997, Lemont Fastighet AB, org nr 556931-5319, Fastigheten Tomelilla Industribyn 7 AB, org nr 559035-2026 samt Fastigheten Värnamo Sävrarp AB, org nr 559294-5132. Lemont Fastighet AB äger bolagen Fastigheten Ludvika Turbinen 2 AB, org nr 556916-0970 samt Fastigheten Saxhyttan 157:9 AB, org nr 556913-4272. Samtliga bolag hyr i huvudsak ut industrilokaler till koncernbolag.

Som komplement till industrirörelsen finns också några minoritetsinvesteringar i teknikföretag och börsföretag. Amymones affärsidé är att som aktiv ägare tillföra kapital och erbjuda kompetens i syfte att accelerera tillväxt och lönsamhet.

### Koncernförhållanden

Amymone AB är ett dotterbolag till Amymone Holding AB, 556740-7704 som äger bolaget till 50,4 %. Övriga aktieägare är medlemmar i familjerna Vannesjö och Lundblad.

### Utveckling av företagets verksamhet, resultat och ställning

#### Koncern

<i>i kkr</i>	2024-12-31	2023-12-31	2022-12-31	2021-12-31	2020-12-31
Nettoomsättning	2 225 560	2 208 522	1 815 324	1 513 148	1 238 746
Resultat efter finansiella poster	75 310	291 691	24 495	98 609	-4 804
EBITDA	147 002	115 865	87 991	97 455	54 362
Balansomslutning	1 496 034	1 375 130	1 179 119	1 086 447	790 229
Soliditet, %	51	50	39	39	39
Antal anställda	957	889	869	844	800

### Moderföretag

i kkr	2024-12-31	2023-12-31	2022-12-31	2021-12-31	2020-12-31
Nettoomsättning	2 439	2 278	2 198	2 344	2 428
Resultat efter finansiella poster	9 927	251 919	2 850	66 378	-936
Balansomslutning	391 768	393 621	185 139	188 086	122 470
Soliditet, %	100	98	97	96	93

#### Soliditet:

Eget kapital och obeskattade reserver med avdrag för uppskjuten skatt (20,6%) i förhållande till balansomslutning.

#### EBITDA:

Resultat före ränta, skatt, avskrivningar och bokslutsdispositioner.

### Väsentliga händelser under räkenskapsåret

Marknadssituationen under 2024 har präglats av fortsatt ekonomisk osäkerhet, främst kopplad till geopolitiska spänningar såsom kriget i Ukraina och konflikten i Mellanöstern. Försörjningskedjorna har stabiliserats jämfört med tidigare år, även om vissa störningar kvarstår för specifika material och komponenter. Efterfrågan har varit stabil inom bilindustrin under året, medan övrig industri har visat tecken på avmattning, delvis påverkat av högre räntenivåer och dämpad investeringstakt.

Totalt sett har vår nettoomsättning 2024 ökat jämfört med 2023 med 17 MSEK (1%).

Omsättningsökningen är hänförlig till förvärv med 4% medan den organiska tillväxten har varit negativ för året med 3%.

Under året har Inducore förvärvat Främmestadsverken AB i Nossebro och David Sjölanders Mekaniska AB i Västerås. Båda dessa verksamheter ingår i affärsområdet Components.

Lönsamheten i koncernen har förbättrats främst tack vare en förbättrad bruttomarginal.

Koncernens likviditet har under året varit god men påverkas fortsatt negativt av en hög kapitalbindningen. Koncernen har en god förmåga att i dotterbolagen löpande anpassa verksamheten till förändrade förutsättningar från marknaden.

Soliditeten i koncernen uppgår till 51 % jämfört med 50 % 2023.

### Förväntad framtida utveckling och risker och osäkerhetsfaktorer

Det är svårt att förutse utvecklingen framåt, där osäkerheten ökade under fjärde kvartalet 2024 genom de betydande riskerna kopplade till de geo- och handelspolitiska konflikterna som råder, vilka också kan komma att leda till nya inflationsimpulser. Den tilltagande osäkerheten kring USA:s handelspolitik och möjliga införanden av nya tullar, särskilt inom industrisektorn, kan få konsekvenser för globala värdekedjor och påverka efterfrågan i vissa segment. Den globala konjunkturen visar tecken på avmattning med dämpad tillväxt i flera nyckelmarknader, vilket riskerar att påverka både leveranskedjor och efterfrågan negativt. Den svenska konjunkturen, även om den visar tecken på återhämtning, är fortfarande svag. Trots viss optimism beräknas konsumtion och bostadsinvesteringar för 2025 förbli dämpade. Det övergripande marknadsläget för 2025 förväntas vara utmanande, präglad av ekonomisk osäkerhet och en fortsatt avvaktande tillväxtutveckling.

Effekterna av det fortsatta kriget i Ukraina och konflikten i Mellanöstern har särskilt beaktats och kan fortsatt påverka koncernens framtida utveckling och den finansiella rapporteringen. Dessa händelser medför såväl direkta som indirekta risker, inklusive störningar i leveranskedjor, förändrade energipriser samt volatilitet på råvarumarknaderna, vars samlade effekter under 2025 är svårbedömda.

Trots dessa utmaningar bedömer vi att volymerna under 2025 kommer att förbli stabila. Utifrån rådande ordersituation har koncernen god förmåga att anpassa verksamheten vid behov för att hantera förändrade marknadsförutsättningar.

Den verksamhet som bedrivs i koncernens bolag medför inte risker utöver vad som förekommer eller kan antas förekomma i branscherna som vi verkar i. Koncernens väsentliga risker och osäkerhetsfaktorer är främst det allmänna konjunkturläget och efterfrågan hos våra väsentliga och största kunder. Vår bedömning är att vi är väl positionerade i kvalitets- och prisfrågor samt har hög

effektivitet.

### **Finansiell riskhantering**

Koncernen finansieras i huvudsak av eget kapital, externt tillhandahållet kapital och rörelseskulder. Kapitalkostnaden för externt kapital utgör 1,0 % av koncernens omsättning.

#### Finansiell riskhantering

Koncernen bedömer löpande de finansiella riskerna med i koncernen ingående verksamheter. De finansiella riskerna kan primärt delas upp i följande kategorier: Marknadsrisk (inkl valutarisk, ränterisk och prISRISK), kreditrisk och likviditetsrisk.

#### Valutarisk

Koncernens försäljning sker i såväl lokal valuta som i utländsk valuta och då främst i EUR och CNY samt mindre belopp i NOK och USD. Inköpen sker företrädesvis i lokal valuta men även i EUR, CNY och PLN. Ingen enskild utländsk valuta står för över 9 % av koncernens omsättning och en naturlig säkring sker i EUR och CNY. Det medför en viss valutarisk och ambitionen är att skapa balanserade flöden i de valutor som exponeringen är störst i. Kurssäkring (terminskontrakt) av valutaflöden sker endast i mindre omfattning.

Valutarisk i form av omräkning av utländska dotterbolags tillgångar och skulder (så kallad omräkningsexponering) finns främst i CNY och PLN. Denna risk är av redovisningskaraktär och påverkar endast redovisat eget kapital. Ingen enskild valuta påverkar eget kapital med materiella belopp.

#### Ränterisk

Koncernens ränterisk är kopplad till räntebärande skulder, vilka per balansdagen uppgick till 334 000 tkr. Koncernens upplåning består av checkkredit, banklån, avbetalningslån samt leasingkontrakt. Koncernens räntebärande skulder löper samtliga med rörlig ränta. Effekten/risken av 1 %-enhets ränteökning kan beräknas till ca 3,3 mkr.

#### Prisrisk

Pris avser främst risk för fall i värde för värdepapper. Koncernen har inga väsentliga marknadsnoterade innehav.

#### Kreditrisk

Koncernen eftersträvar bästa möjliga kreditvärdighet på koncernens motparter. Merparten av koncernens försäljning kan ske med låg kreditrisk. Historiskt sett har kundförlusterna varit mycket låga och koncernen bedömer att nuvarande kundstruktur medför en låg generell kreditrisk.

#### Likviditetsrisk

Koncernen arbetar kontinuerligt med sin likviditet och koncernen har checkkrediter för att balansera likviditetsrisken samt en 6 månaders rullande likviditetsplanering som omfattar koncernens samtliga enheter. Koncernen investeringsverksamhet, i huvudsak bestående av maskininvesteringar och företagsförvärv inom utvalda industrisegment, ställer från tid till annan krav på större likviditetsposter vilka är beroende av att kapital tillförs. För att balansera denna risk arbetar koncernen löpande med anskaffning av kapital i proportion till planerade investeringar. Koncernens likviditetsrisk bedöms låg och ett tillräckligt tillgängligt utrymme på koncernens checkkrediter bedöms finnas. Underkoncernen Inducore har samlat sina krediter till, i huvudsak, en kreditgivare och infört ett koncernkontosystem.

### **Koncernens hållbarhetsarbete**

Koncernen bedriver ett omfattande och systemiskt hållbarhetsarbete i enlighet med gällande regelverk och bästa praxis. Enligt nuvarande lagstiftning omfattas koncernen av kravet på hållbarhetsrapportering och planerar att lämna en rapport våren 2026 för verksamhetsåret 2025. Vi följer EU:s Omnibusförslag, vars eventuella lagkraft i Sverige kan senarelägga vår rapporteringsskyldighet till 2027. Oavsett lagkrav arbetar vi systematiskt med hållbarhet genom väsentlighetsanalys, uppföljning av mätvärden och insatser för att minska vårt miljöavtryck, för bättre arbetsförhållanden och stärka ekonomiska hållbarhet. *uw*

## Tillstånds- eller anmälningspliktig verksamhet enligt miljöbalken

### Koncern

Aymone AB och Inducore AB bedriver inte tillståndspliktig eller anmälningspliktig verksamhet enligt miljöbalken. Företagets verksamhet har ingen betydande miljöpåverkan. Miljöpåverkan på respektive dotterföretag framgår av respektive dotterföretags årsredovisning.

### Förslag till disposition beträffande bolagets vinst

Styrelsen och verkställande direktören föreslår att till förfogande stående vinstmedel, kronor 372 314 049, disponeras enligt följande:

	<i>Belopp i SEK</i>
Utdelning [3.608 aktier * 3 000 kronor per aktie]	10 824 000
Balanseras i ny räkning	361 490 049
<b>Summa</b>	<b>372 314 049</b>

Styrelsen föreslås bemyndigas att besluta om tidpunkt då utdelningen ska betalas.

Styrelsen anser att förslaget är förenligt med försiktighetsregeln i 17 kap 3 § aktiebolagslagen enligt följande redogörelse:

Styrelsens uppfattning är att vinstutdelningen är försvarligt med hänsyn till de krav verksamhetens art, omfattning och risk ställer på storleken på det egna kapitalet, bolagets konsolideringsbehov, likviditet och ställning i övrigt.

Vad beträffar företagets resultat och ställning i övrigt, hänvisas till efterföljande resultat- och balansräkningar med tillhörande bokslutskommentarer. Samtliga belopp anges i kkr om inget annat anges. *uu*

## Resultaträkning - koncernen

Belopp i KSEK	Not	2024-01-01- 2024-12-31	2023-01-01- 2023-12-31
<b>Rörelsens intäkter</b>			
Nettoomsättning	2,3	2 225 560	2 208 522
Förändring av lager av produkter i arbete, färdiga varor och pågående arbete för annans räkning		-12 478	9 967
Aktiverat arbete för egen räkning		725	1 090
Andel i intresseföretags resultat	4	-618	177
Övriga rörelseintäkter	5	12 034	21 439
		<u>2 225 223</u>	<u>2 241 195</u>
<b>Rörelsens kostnader</b>			
Råvaror och förnödenheter		-1 147 860	-1 277 416
Övriga externa kostnader	8,9	-343 639	-312 260
Personalkostnader	10	-580 070	-528 236
Av- och nedskrivningar av materiella och immateriella anläggningstillgångar		-59 585	-52 510
Övriga rörelsekostnader		-6 652	-7 418
<b>Rörelseresultat</b>	37	<u>87 417</u>	<u>63 355</u>
<b>Resultat från finansiella poster</b>			
Resultat från andelar i koncernföretag	6	-43	-
Resultat från värdepapper och fordringar som är anläggningstillgångar	7	-65	243 041
Ränteintäkter och liknande resultatposter	11	11 394	8 222
Räntekostnader och liknande resultatposter	12	-23 393	-22 927
<b>Resultat efter finansiella poster</b>		<u>75 310</u>	<u>291 691</u>
<b>Resultat före skatt</b>		<u>75 310</u>	<u>291 691</u>
Skatt på årets resultat	14	-17 387	-9 207
<b>Årets resultat</b>		<u>57 923</u>	<u>282 484</u>
Hänförligt till			
Moderföretagets aktieägare		59 088	282 484
Minoritetsintresse		-1 165	-

ank=20250708;2025071014533

uku

## Balansräkning - koncernen

Belopp i KSEK	Not	2024-12-31	2023-12-31
<b>TILLGÅNGAR</b>			
<b>Anläggningstillgångar</b>			
<b>Immateriella anläggningstillgångar</b>			
Balanserade utvecklingskostnader	15	2 486	2 352
Patent och licenser	16	17	25
Goodwill	17	14 487	10 912
		<u>16 990</u>	<u>13 289</u>
<b>Materiella anläggningstillgångar</b>			
Byggnader och mark	18	165 558	150 504
Maskiner och andra tekniska anläggningar	19	184 690	138 930
Inventarier, verktyg, installationer och installationer på annans fastighet	20	30 783	26 946
Pågående nyanläggningar	21	45 864	13 148
		<u>426 895</u>	<u>329 528</u>
<b>Finansiella anläggningstillgångar</b>			
Andelar i intresseföretag	23	-	593
Ägarintressen i övriga företag	24	190 441	182 087
Andra långfristiga värdepappersinnehav		3 463	625
Uppskjuten skattefordran	25	1 295	1 127
Andra långfristiga fordringar		280	1 266
		<u>195 479</u>	<u>185 698</u>
<b>Summa anläggningstillgångar</b>		<u>639 364</u>	<u>528 515</u>
<b>Omsättningstillgångar</b>			
<b>Varulager m m</b>			
Råvaror och förnödenheter		222 368	223 970
Varor under tillverkning		99 306	94 440
Färdiga varor och handelsvaror		52 534	50 830
Förskott till leverantörer		884	3 261
		<u>375 092</u>	<u>372 501</u>
<b>Kortfristiga fordringar</b>			
Kundfordringar		286 033	256 603
Fordringar hos koncernföretag		-	394
Aktuell skattefordran		6 084	9 797
Övriga fordringar		19 045	10 284
Förutbetalda kostnader och upplupna intäkter	26	35 489	30 097
		<u>346 651</u>	<u>307 175</u>
<b>Kassa och bank</b>		<u>134 927</u>	<u>166 939</u>
<b>Summa omsättningstillgångar</b>		<u>856 670</u>	<u>846 615</u>
<b>SUMMA TILLGÅNGAR</b>		<u>1 496 034</u>	<u>1 375 130</u>

## Balansräkning - koncernen

Belopp i KSEK	Not	2024-12-31	2023-12-31
<b>EGET KAPITAL OCH SKULDER</b>			
<b>Eget kapital</b>			
Aktiekapital		361	361
Övrigt tillskjutet kapital		82 015	77 471
Annat eget kapital inklusive årets resultat		669 464	615 680
Eget kapital hänförligt till moderföretagets aktieägare		751 840	693 512
Minoritetsintressen		6 868	-
Summa eget kapital		758 708	693 512
<b>Avsättningar</b>			
Uppskjuten skatteskuld	25	54 695	38 628
Övriga avsättningar	29	5 946	4 285
		60 641	42 913
<b>Långfristiga skulder</b>			
	34,35		
Checkräkningskredit	30	117 285	111 549
Övriga skulder till kreditinstitut	31	157 288	127 184
Övriga långfristiga skulder	32	19 804	12 243
		294 377	250 976
<b>Kortfristiga skulder</b>			
	34,35		
Skulder till kreditinstitut	31	39 790	40 267
Förskott från kunder		5 546	7 118
Leverantörsskulder		170 914	196 869
Aktuell skatteskuld		9 790	1 548
Övriga kortfristiga skulder		54 189	49 835
Upplupna kostnader och förutbetalda intäkter	33	102 079	92 092
		382 308	387 729
<b>SUMMA EGET KAPITAL OCH SKULDER</b>		<b>1 496 034</b>	<b>1 375 130</b>

## Rapport över förändring i eget kapital - koncernen

	Aktie- kapital	Övrigt tillskjutet kapital	Annat eget kapital inkl årets resultat	Minoritet	Summa eget kapital
<b>Koncern</b>					
Vid årets början	361	77 471	615 680	-	693 512
Förskjutning mellan balanserat resultat och reserver		-1 190	1 190	-	-
Omräkningsdifferenser		5 734			5 734
Utdelning			-6 494		-6 494
Förändring ägarandel i dotterbolag				8 033	8 033
Årets resultat			59 088	-1 165	57 923
<b>Vid årets slut</b>	<b>361</b>	<b>82 015</b>	<b>669 464</b>	<b>6 868</b>	<b>758 708</b>

## Kassaflödesanalys - koncern

Belopp i KSEK	Not	2024-12-31	2023-12-31
<b>Den löpande verksamheten</b>			
Resultat efter finansiella poster		75 310	291 691
Justeringar för poster som inte ingår i kassaflödet, m m	36	61 450	-192 839
		136 760	98 852
Betald skatt		-2 992	-9 004
<b>Kassaflöde från den löpande verksamheten före förändringar av rörelsekapital</b>		<b>133 768</b>	<b>89 848</b>
<i>Kassaflöde från förändringar i rörelsekapital</i>			
Ökning(-)/Minskning (+) av varulager		32 152	15 205
Ökning(-)/Minskning (+) av rörelsefordringar		-11 785	6 902
Ökning(+)/Minskning (-) av rörelseskulder		-54 614	-26 103
<b>Kassaflöde från den löpande verksamheten</b>		<b>99 521</b>	<b>85 852</b>
<b>Investeringsverksamheten</b>			
Förvärv av dotterföretag		-59 673	-
Avyttring av dotterföretag		1 959	-
Förvärv av immateriella anläggningstillgångar		-3 609	-422
Avyttring av immateriella anläggningstillgångar		19	-
Förvärv av materiella anläggningstillgångar		-80 834	-47 296
Avyttring av materiella anläggningstillgångar		2 874	2 228
Förvärv av finansiella anläggningstillgångar		-11 179	-102 115
Avyttring av finansiella anläggningstillgångar		-	252 667
<b>Kassaflöde från investeringsverksamheten</b>		<b>-150 443</b>	<b>105 062</b>
<b>Finansieringsverksamheten</b>			
Erhållna tillskott minoritet		8 033	-
Upptagna lån		72 204	34 211
Amortering av låneskulder		-56 455	-45 064
Utbetald utdelning till moderföretagets aktieägare		-6 494	-42 574
<b>Kassaflöde från finansieringsverksamheten</b>		<b>17 288</b>	<b>-53 427</b>
<b>Årets kassaflöde</b>		<b>-33 634</b>	<b>137 487</b>
<b>Likvida medel vid årets början</b>		<b>166 939</b>	<b>31 144</b>
<b>Kursdifferens i likvida medel</b>		<b>1 622</b>	<b>-1 692</b>
<b>Likvida medel vid årets slut</b>		<b>134 927</b>	<b>166 939</b>

## Resultaträkning - moderföretag

Belopp i KSEK	Not	2024-01-01- 2024-12-31	2023-01-01- 2023-12-31
<b>Rörelsens intäkter</b>			
Nettoomsättning	2	2 439	2 278
Övriga rörelseintäkter	5	45	50
		<u>2 484</u>	<u>2 328</u>
<b>Rörelsens kostnader</b>			
Övriga externa kostnader	8	-2 274	-2 504
Personalkostnader	10	-1 461	-1 342
<b>Rörelseresultat</b>	37	<u>-1 251</u>	<u>-1 518</u>
<b>Resultat från finansiella poster</b>			
Resultat från övriga värdepapper och fordringar som är anläggningstillgångar	7	-65	244 749
Ränteintäkter och liknande resultatposter	11	11 243	8 762
Räntekostnader och liknande resultatposter	12	-	-74
<b>Resultat efter finansiella poster</b>		<u>9 927</u>	<u>251 919</u>
<b>Bokslutsdispositioner</b>			
Koncernbidrag	13	-	-1 250
Bokslutsdispositioner		-360	-
<b>Resultat före skatt</b>		<u>9 567</u>	<u>250 669</u>
Skatt på årets resultat	14	-226	-4
<b>Årets resultat</b>		<u>9 341</u>	<u>250 665</u>

ank=20250708;2025071014537

## Balansräkning - moderföretag

<i>Belopp i KSEK</i>	<i>Not</i>	<i>2024-12-31</i>	<i>2023-12-31</i>
<b>TILLGÅNGAR</b>			
<b>Anläggningstillgångar</b>			
<b>Materiella anläggningstillgångar</b>			
Byggnader och mark	18	200	200
		<u>200</u>	<u>200</u>
<b>Finansiella anläggningstillgångar</b>			
Andelar i koncernföretag	22	65 450	65 450
Fordringar hos koncernföretag		15 000	-
Ägarintressen i övriga företag	24	190 441	182 087
Andra långfristiga värdepappersinnehav		3 441	602
		<u>274 332</u>	<u>248 139</u>
<b>Summa anläggningstillgångar</b>		<u>274 532</u>	<u>248 339</u>
<b>Omsättningstillgångar</b>			
<b>Kortfristiga fordringar</b>			
Kundfordringar		228	413
Fordringar hos koncernföretag		10 000	17 008
Aktuell skattefordran		-	33
Övriga fordringar		62	63
Förutbetalda kostnader och upplupna intäkter	26	18	55
		<u>10 308</u>	<u>17 572</u>
<b>Kassa och bank</b>		106 928	127 710
<b>Summa omsättningstillgångar</b>		<u>117 236</u>	<u>145 282</u>
<b>SUMMA TILLGÅNGAR</b>		<u>391 768</u>	<u>393 621</u>

ank=20250708;2025071014538

## Balansräkning - moderföretag

Belopp i KSEK	Not	2024-12-31	2023-12-31
<b>EGET KAPITAL OCH SKULDER</b>			
<b>Eget kapital</b>			
<i>Bundet eget kapital</i>			
Aktiekapital		361	361
Uppskrivningsfond		16 821	16 821
Reservfond		70	70
		<u>17 252</u>	<u>17 252</u>
<i>Fritt eget kapital</i>			
Överkursfond		23 869	23 869
Balanserad vinst		339 104	94 933
Årets resultat		9 341	250 665
		<u>372 314</u>	<u>369 467</u>
<b>Summa eget kapital</b>		<u>389 566</u>	<u>386 719</u>
<b>Obeskattade reserver</b>			
Periodiseringsfonder	28	780	420
		<u>780</u>	<u>420</u>
<b>Avsättningar</b>			
Övriga avsättningar	29	212	212
		<u>212</u>	<u>212</u>
<b>Kortfristiga skulder</b>			
	34,35		
Leverantörsskulder		6	866
Skulder till koncernföretag		-	2 900
Aktuell skatteskuld		138	-
Övriga kortfristiga skulder		193	2 444
Upplupna kostnader och förutbetalda intäkter	33	873	60
		<u>1 210</u>	<u>6 270</u>
<b>SUMMA EGET KAPITAL OCH SKULDER</b>		<u>391 768</u>	<u>393 621</u>

## Rapport över förändring i eget kapital - moderföretag

	Aktie- kapital	Uppskriv- ningsfond	Reserv- fond	Överkurs- fond	Bal.res inkl årets resultat	Summa eget kapital
<b>Moderföretag</b>						
Vid årets början	361	16 821	70	23 869	345 598	386 719
Utdelning					-6 494	-6 494
Årets resultat					9 341	9 341
<b>Vid årets slut</b>	<u>361</u>	<u>16 821</u>	<u>70</u>	<u>23 869</u>	<u>348 445</u>	<u>389 566</u>

Aktiekapital 3 608 aktier á kvotvärde 100 kr.

## Kassaflödesanalys - moderföretag

<i>Belopp i KSEK</i>	<i>Not</i>	<i>2024-12-31</i>	<i>2023-12-31</i>
<b>Den löpande verksamheten</b>			
Resultat efter finansiella poster		9 927	251 920
Justeringar för poster som inte ingår i kassaflödet, m m	36	-	-244 749
		9 927	7 171
Betald skatt		-56	-137
<b>Kassaflöde från den löpande verksamheten före förändringar av rörelsekapital</b>		<b>9 871</b>	<b>7 034</b>
<i>Kassaflöde från förändringar i rörelsekapital</i>			
Ökning(-)/Minskning (+) av rörelsefordringar		-7 755	17 573
Ökning(+)/Minskning (-) av rörelseskulder		-5 212	506
<b>Kassaflöde från den löpande verksamheten</b>		<b>-3 096</b>	<b>25 113</b>
<b>Investeringsverksamheten</b>			
Lämnade aktieägartillskott		-	-15 634
Förvärv av finansiella tillgångar		-11 192	-102 115
Avyttring av finansiella tillgångar		-	252 630
<b>Kassaflöde från investeringsverksamheten</b>		<b>-11 192</b>	<b>134 881</b>
<b>Finansieringsverksamheten</b>			
Erhållna koncernbidrag		-	1 650
Lämnade koncernbidrag		-	-2 900
Utbetald utdelning till moderföretagets aktieägare		-6 494	-42 574
<b>Kassaflöde från finansieringsverksamheten</b>		<b>-6 494</b>	<b>-43 824</b>
<b>Årets kassaflöde</b>		<b>-20 782</b>	<b>116 170</b>
Likvida medel vid årets början		127 710	11 540
Likvida medel vid årets slut		106 928	127 710

ank=20250708;2025071014540

## Noter

### Not 1 Redovisningsprinciper och bokslutskommentarer

Belopp i KSEK om inget annat anges.

#### **Allmänna redovisningsprinciper**

Årsredovisningen har upprättats i enlighet med årsredovisningslagen och Bokföringsnämndens allmänna råd BFNAR 2012:1 Årsredovisning och koncernredovisning (K3). Redovisningsprinciperna är oförändrade i jämförelse med föregående år.

#### **Värderingsprinciper mm**

Tillgångar, avsättningar och skulder har värderats till anskaffningsvärden om inget annat anges nedan.

#### **Redovisning av intäkter**

Det inflöde av ekonomiska fördelar som företaget erhållit eller kommer att erhålla för egen räkning redovisas som intäkt. Intäkter värderas till verkliga värdet av det som erhållits eller kommer att erhållas, med avdrag för rabatter.

Försäljning av varor redovisas när väsentliga risker och fördelar övergår från säljare till köpare i enlighet med försäljningsvillkoren.

#### **Koncernbidrag och aktieägartillskott**

Koncernbidrag som erhållits/lämnats redovisas som en bokslutsdisposition i resultaträkningen. Det erhållna/lämnade koncernbidraget har påverkat företagets aktuella skatt.

Aktieägartillskott som erhållits utan att emitterade aktier eller andra egetkapitalinstrument lämnats i utbyte redovisas direkt i eget kapital. Återbetalda aktieägartillskott redovisas som en minskning av eget kapital när beslut om återbetalning fattats.

## Koncernredovisning

### **Dotterföretag**

Dotterföretag är företag i vilka moderföretaget direkt eller indirekt innehar mer än 50 % av röstetalet eller på annat sätt har ett bestämmande inflytande.

Anskaffningsvärdet för dotterföretag beräknas till summan av verkligt värde vid förvärvstidpunkten för erlagda tillgångar med tillägg av uppkomna och övertagna skulder samt emitterade eget kapitalinstrument, utgifter som är direkt hänförliga till rörelseförvärvet samt eventuell tilläggsköpeskilling. I förvärvsanalysen fastställs det verkliga värdet, med några undantag, vid förvärvstidpunkten av förvärvade identifierbara tillgångar och övertagna skulder samt minoritetsintresse. Minoritetsintresse värderas till verkligt värde vid förvärvstidpunkten. Från och med förvärvstidpunkten inkluderas i koncernredovisningen det förvärvade företagets intäkter och kostnader, identifierbara tillgångar och skulder liksom eventuell uppkommen goodwill eller negativ goodwill.

### **Intresseföretag**

Aktieinnehav i intresseföretag, i vilka koncernen har lägst 20% och högst 50% av rösterna eller på annat sätt har ett betydande inflytande över den driftsmässiga och finansiella styrningen, redovisas normalt enligt kapitalandelsmetoden. Kapitalandelsmetoden innebär att det i koncernen bokförda värdet på aktierna i intresseföretagen motsvaras av koncernens andel i intresseföretagens egna kapital samt eventuella restvärden på koncernmässiga över- och undervärden. I koncernens resultaträkning redovisas som "Andel i intresseföretags resultat" koncernens andel i intresseföretagens resultat efter finansiella intäkter och kostnader justerat för eventuella avskrivningar på eller upplösningar av förvärvade över- respektive undervärden. Koncernens andel i intresseföretagens redovisade skatter ingår i koncernens skattekostnader. Vinstandelar upparbetade efter förvärven av intresseföretagen som ännu inte realiserats genom utdelning, avsätts till kapitalandelsfonden som utgör en del av koncernens bundna egna kapital.

### **Goodwill**

Koncernmässig goodwill uppkommer när anskaffningsvärdet vid förvärv av andelar i dotterföretag överstiger det i förvärvsanalysen fastställda värdet på det förvärvade företags identifierbara nettotillgångar. Goodwill redovisas till anskaffningsvärde med avdrag för ackumulerade avskrivningar och eventuell nedskrivning.

### **Negativ goodwill**

Negativ goodwill uppkommer när anskaffningsvärdet vid förvärv av andelar i dotterföretag understiger det verkliga värdet på det förvärvade företags identifierbara nettotillgångar. Negativ goodwill intäktsförs direkt vid förvärvstillfället.

### **Eliminering av transaktioner mellan koncernföretag**

Koncerninterna fordringar och skulder, intäkter och kostnader och orealiserade vinster eller förluster som uppkommer vid transaktioner mellan koncernföretag, elimineras i sin helhet.

### **Leasing - leasegivare**

Alla leasingavtal redovisas som operationella leasingavtal.

### **Leasing - leasetagare**

Alla leasingavtal har klassificerats som finansiella eller operationella leasingavtal. Ett finansiellt leasingavtal är ett leasingavtal enligt vilka de risker och fördelar som är förknippade med att äga en tillgång i allt väsentligt överförs från leasegivaren till leasetagaren. Ett operationellt leasingavtal är ett leasingavtal som inte är ett finansiellt leasingavtal.

### **Finansiella leasingavtal**

Rättigheter och skyldigheter enligt finansiella leasingavtal redovisas som tillgång och skuld i koncernbalansräkningen. Vid det första redovisningstillfället värderas tillgången och skulden till det lägsta av tillgångens verkliga värde och nuvärdet av minimileaseavgifterna. Utgifter som är direkt hänförliga till ingående och upplägg av leasingavtalet läggs till det belopp som redovisas som tillgång. Efter det första redovisningstillfället fördelas minimileaseavgifterna på ränta och amortering av skulden enligt effektivräntemetoden. Variabla avgifter redovisas som kostnader det räkenskapsår de uppkommit. Den leasade tillgången skrivs av över nyttjandeperioden.

### **Operationella leasingavtal**

Leasingavgifterna enligt operationella leasingavtal, inklusive förhöjd förstagångshyra men exklusive utgifter för tjänster som försäkring och underhåll, redovisas som kostnad linjärt över leasingperioden. Lokalhyreskontrakt bedöms som operationell leasing.

### **Utländsk valuta**

Monetära poster i utländsk valuta räknas om till balansdagens kurs. Icke-monetära poster räknas inte om utan redovisas till kursen vid anskaffningstillfället.

### Ersättningar till anställda

Ersättningar utgörs av lön, sociala avgifter, betald semester, betald sjukfrånvaro, sjukvård och bonus. Ersättningar redovisas som en kostnad och en skuld då det finns en legal eller informell förpliktelse att betala ut ersättning.

#### Ersättningar vid uppsägning

Ersättningar vid uppsägning utgår då något företag inom koncernen beslutar att avsluta en anställning före den normala tidpunkten för anställningens upphörande eller då en anställd accepterar ett erbjudande om frivillig avgång i utbyte mot sådan ersättning. Om ersättningen inte ger företaget någon framtida ekonomisk fördel redovisas en skuld och en kostnad när företaget har en legal eller informell förpliktelse att lämna sådan ersättning. Ersättningen värderas till den bästa uppskattningen av den ersättning som skulle krävas för att reglera förpliktelsen på balansdagen.

### Skatt

Skatt på årets resultat i resultaträkningen består av aktuell skatt och uppskjuten skatt. Aktuell skatt är inkomstskatt för innevarande räkenskapsår som avser årets skattepliktiga resultat och den del av tidigare räkenskapsårs inkomstskatt som ännu inte har redovisats. Uppskjuten skatt är inkomstskatt för skattepliktigt resultat avseende framtida räkenskapsår till följd av tidigare transaktioner eller händelser.

Uppskjuten skatteskuld redovisas för alla skattepliktiga temporära skillnader. Uppskjuten skattefordran redovisas för avdragsgilla temporära skillnader och för möjligheten att i framtiden använda skattemässiga underskottsavdrag. Värderingen baseras på hur det redovisade värdet för motsvarande tillgång eller skuld förväntas återvinnas respektive regleras. Beloppen baseras på de skattesatser och skatteregler som är beslutade före balansdagen och har inte nuvärdeberäknats.

### Immateriella anläggningstillgångar

Immateriella tillgångar som förvärvats av företaget är redovisade till anskaffningsvärde minskat med ackumulerade avskrivningar och nedskrivningar.

#### Avskrivningar

Avskrivning sker linjärt över tillgångens beräknade nyttjandeperiod. Avskrivningen redovisas som kostnad i resultaträkningen.

	Koncern	Moderföretag
	år	år
<i>Immateriella anläggningstillgångar</i>		
Balanserade utvecklingskostnader	5	-
Patent	5	-
Goodwill	5	-

### Materiella anläggningstillgångar

Materiella anläggningstillgångar redovisas till anskaffningsvärde minskat med ackumulerade avskrivningar och nedskrivningar. I anskaffningsvärdet ingår förutom inköpspriset även utgifter som är direkt hänförliga till förvärvet.

När en komponent i en anläggningstillgång byts ut, utrangeras eventuell kvarvarande del av den gamla komponenten och den nya komponentens anskaffningsvärde aktiveras.

Tillkommande utgifter som avser tillgångar som inte delas upp i komponenter läggs till anskaffningsvärdet till den del tillgångens prestanda ökar i förhållande till tillgångens värde vid anskaffningstidpunkten.

Utgifter för löpande reparation och underhåll redovisas som kostnader.

### Avskrivningar

Avskrivning sker linjärt över tillgångens beräknade nyttjandeperiod eftersom det återspeglar den förväntade förbrukningen av tillgångens framtida ekonomiska fördelar. Avskrivningen redovisas som kostnad i resultaträkningen.

Följande avskrivningstider tillämpas:

<i>Materiella anläggningstillgångar</i>	<i>Koncern</i> år	<i>Moderföretag</i> år
Industribyggnad		
- Stomme, tak, fasad, inre ytskikt, installation	16-50	-
Markanläggningar (75% av anskaffn värdet)	20	-
Maskiner och andra tekniska anläggningar	5-10	-
Inventarier, verktyg och installationer	3-10	3-5

Skillnaden mellan ovan nämnda avskrivningar och skattemässigt gjorda avskrivningar redovisas i de enskilda företagen som ackumulerade överavskrivningar, vilka ingår i obeskattade reserver.

### **Nedskrivningar - materiella och immateriella anläggningstillgångar samt andelar i koncernföretag**

Vid varje balansdag bedöms om det finns någon indikation på att en tillgångs värde är lägre än dess redovisade värde. Om en sådan indikation finns, beräknas tillgångens återvinningsvärde.

### **Kvittning av finansiell fordran och finansiell skuld**

En finansiell tillgång och en finansiell skuld kvittas och redovisas med ett nettobelopp i balansräkningen endast då legal kvittningsrätt föreligger samt då en reglering med ett nettobelopp avses ske eller då en samtida avyttring av tillgången och reglering av skulden avses ske.

### **Varulager**

Varulagret är upptaget till det lägsta av anskaffningsvärdet och nettoförsäljningsvärdet. Därvid har inkuransrisk beaktats. Anskaffningsvärdet beräknas enligt först in- först ut- principen. I egentillverkade halv- och helfabrikat består anskaffningsvärdet av direkta tillverkningskostnader och skälig andel av indirekta kostnader.

### **Avsättningar**

Företaget gör en avsättning när det finns en legal eller informell förpliktelse och en tillförlitlig uppskattning av beloppet kan göras. Avsättningarna omprövas varje balansdag.

### **Moderföretagets redovisnings- och värderingsprinciper**

Samma redovisnings- och värderingsprinciper tillämpas i moderföretaget som i koncernen, förutom i de fall som anges nedan.

#### **Aktier och andelar i dotterföretag**

Aktier och andelar i dotterföretag redovisas till anskaffningsvärde efter avdrag för eventuella nedskrivningar. I anskaffningsvärdet ingår köpeskillingen som erlagts för aktierna samt förvärvskostnader. Eventuella kapitaltillskott och koncernbidrag läggs till anskaffningsvärdet när de lämnas. Utdelning från dotterföretag redovisas som intäkt.

#### **Obeskattade reserver**

Obeskattade reserver redovisas med bruttobelopp i balansräkningen, inklusive den uppskjutna skatteskuld som är hänförlig till reserverna.

**Bokslutsdispositioner**

Förändringar av obeskattade reserver redovisas som bokslutsdispositioner i resultaträkningen. Koncernbidrag redovisas som bokslutsdispositioner. Koncernbidrag som lämnas till ett dotterföretag redovisas dock som en ökning av andelens redovisade värde.

**Kassaflödesanalys**

Kassaflödesanalysen upprättas enligt indirekt metod. Som likvida medel klassificerar företaget, förutom kassamedel, disponibla tillgodohavanden hos banker och andra kreditinstitut samt kortfristiga likvida placeringar som är noterade på en marknadsplats och har en kortare löptid än tre månader från anskaffningstidpunkten. Spärrade medel klassificeras inte som likvida medel. Förändringar i spärrade medel redovisas i investeringsverksamheten.

**Uppskattningar och bedömningar**

Koncernen gör uppskattningar och bedömningar om framtiden. De uppskattningar för redovisningsändamål som blir följden av dessa kommer, definitionsmässigt, sällan att motsvara det verkliga resultatet. De uppskattningar och antaganden som innebär en betydande risk för väsentliga justeringar i redovisade värden för tillgångar och skulder under nästkommande år avser inkurans i lager, osäkra kundfordringar samt avsättningar.

**Not 2 Nettoomsättning per rörelsegren och geografisk marknad**

	2024-01-01- 2024-12-31	2023-01-01- 2023-12-31
<b>Koncern</b>		
<i>Nettoomsättning per geografisk marknad</i>		
Sverige inkl Norden	1 796 656	1 719 239
Europa	216 144	229 973
Nordamerika	4 857	5 848
Övriga marknader	207 903	253 462
<b>Summa</b>	<b>2 225 560</b>	<b>2 208 522</b>
<b>Moderföretag</b>		
Sverige inkl Norden	2 439	2 278
<b>Summa</b>	<b>2 439</b>	<b>2 278</b>

**Not 3 Operationell leasing - leasegivare**

	2024-01-01- 2024-12-31	2023-01-01- 2023-12-31
<b>Koncern</b>		
Hyresintäkter som ingår i räkenskapsårets resultat	4 317	3 843
Avtalade framtida minimileasavgifter avseende icke uppsägningsbara kontrakt förfaller till betalning:		
Inom ett år	4 384	3 799
Senare än ett år men inom fem år efter balansdagen	4 046	3 565
<b>Moderföretag</b>	-	-

#### Not 4 Andel av intresseföretags resultat

	2024-01-01- 2024-12-31	2023-01-01- 2023-12-31
<b>Koncern</b>		
Andel i intresseföretags resultat	-618	177
	<b>-618</b>	<b>177</b>

#### Not 5 Övriga rörelseintäkter

	2024-01-01- 2024-12-31	2023-01-01- 2023-12-31
<b>Koncern</b>		
Kursvinster på fordringar/skulder av rörelsekaraktär	3 224	6 135
Realisationsvinster	291	840
Statliga bidrag och stöd, elstöd	53	8 159
Omvärdering av skuld tilläggsköpeskillning	-	2 000
Övrigt	8 466	4 305
Summa	12 034	21 439
<b>Moderföretag</b>		
Övrigt	45	50
Summa	45	50

#### Not 6 Resultat från andelar i koncernföretag

	2024-01-01- 2024-12-31	2023-01-01- 2023-12-31
<b>Koncern</b>		
Realisationsresultat vid avyttring av andelar	-43	-
	<b>-43</b>	<b>-</b>

#### Not 7 Resultat från värdepapper och fordringar som är anläggningstillgångar

	2024-01-01- 2024-12-31	2023-01-01- 2023-12-31
<b>Koncern</b>		
Rearesultat vid avyttring av värdepapper	-65	243 041
	<b>-65</b>	<b>243 041</b>
<b>Moderföretag</b>		
Rearesultat vid avyttring av värdepapper	-65	244 749
	<b>-65</b>	<b>244 749</b>

**Not 8 Arvode och kostnadsersättning till revisorer**

	2024-01-01- 2024-12-31	2023-01-01- 2023-12-31
<b>Koncern</b>		
<i>PwC</i>		
Revisionsarvode	-1 519	-1 277
Revisionsverksamhet utöver revisionsuppdrag	-211	-50
Andra uppdrag	-141	-102
	<u>-1 871</u>	<u>-1 429</u>
<i>Zhonghua Certified Public Accountants, Shanghai</i>		
Revisionsarvode	-78	-79
	<u>-78</u>	<u>-79</u>
<i>Övriga</i>		
Revisionsarvode	-468	-135
Andra uppdrag	-119	-137
<b>Summa</b>	<b>-2 536</b>	<b>-1 780</b>
<b>Moderföretag</b>		
<i>PwC</i>		
Revisionsarvode	-80	-65
Andra uppdrag	-21	-36
<b>Summa</b>	<b>-101</b>	<b>-101</b>

**Not 9 Operationell leasing - leasetagare**

	2024-01-01- 2024-12-31	2023-01-01- 2023-12-31
<b>Koncern</b>		
<i>Framtida minimileaseavgifter avseende icke uppsägningsbara operationella leasingavtal:</i>		
Inom ett år	32 580	46 296
Senare än ett år men inom fem år efter balansdagen	55 531	104 224
Senare än fem år	24 291	14 323
Räkenskapsårets kostnadsförda avgifter	36 511	49 764

Leasingavtal avser i huvudsak lokalhyra samt leasing av maskiner och fordon.

**Moderföretag**

-

-

*mu*

## Not 10 Anställda och personalkostnader

### Medelantalet anställda

	2024-01-01- 2024-12-31	Varav män	2023-01-01- 2023-12-31	Varav män
<b>Moderföretag</b>				
Sverige	1	-	1	-
Totalt moderföretag	1	-	1	-
<b>Dotterföretag</b>				
Sverige	782	712	686	630
Kina	122	106	153	135
Polen	48	47	47	46
Norge	4	4	2	2
Totalt dotterföretag	956	869	888	813
<b>Koncern totalt</b>	<b>957</b>	<b>869</b>	<b>889</b>	<b>813</b>

### Könsfördelning i företagsledningen

	2024-12-31 Andel kvinnor i %	2023-12-31 Andel kvinnor i %
<b>Moderföretag</b>		
Styrelse inklusive aktiva suppleanter i moderföretaget	33	33
Övriga ledande befattningshavare	-	-
<b>Koncern</b>		
Styrelser	11	13
Övriga ledande befattningshavare	-	-

### Löner, andra ersättningar och sociala kostnader

	2024-01-01- 2024-12-31	2023-01-01- 2023-12-31
<b>Moderföretag</b>		
Styrelse och VD	100	100
Övriga anställda	794	738
Summa	894	838
Sociala kostnader	532	311
(varav pensionskostnader) 1)	174	168
<b>Dotterföretag Sverige</b>		
Styrelse och VD	19 248	16 287
Övriga anställda	344 098	304 944
Summa	363 346	321 231
Sociala kostnader	157 314	129 944
(varav pensionskostnader)	33 860	28 836
<b>Dotterföretag Kina</b>		
Övriga anställda	24 616	25 898
Summa	24 616	25 898
Sociala kostnader	7 113	7 572
(varav pensionskostnad)	3 597	3 741
<b>Dotterföretag Polen</b>		
Styrelse och VD	1 365	1 272

Övriga anställda	11 329	12 363
Summa	12 694	13 635
Sociala kostnader (varav pensionskostnad)	2 410 1 169	2 622 1 302
<b>Dotterföretag Norge</b>		
Övriga anställda	4 972	1 426
Summa	4 972	1 426
Sociala kostnader (varav pensionskostnad)	1 220 352	266 64
<b>Koncern</b>		
Styrelse och VD	20 713	17 659
Övriga anställda	385 809	345 369
Summa	406 522	363 028
Sociala kostnader (varav pensionskostnader) 2)	168 589 39 152	140 715 34 111

- 1) Av moderföretagets pensionskostnader avser 0 kkr (fg år 0 kkr) gruppen styrelse och VD.  
2) Av koncernens pensionskostnader avser 4 277 kkr (fg år 3 698 kkr) gruppen styrelse och VD.

#### Not 11 Ränteintäkter och liknande resultatposter

	2024-01-01- 2024-12-31	2023-01-01- 2023-12-31
<b>Koncern</b>		
Ränteintäkter, övriga	5 369	2 690
Utdelningar	6 025	5 532
	<b>11 394</b>	<b>8 222</b>
<b>Moderföretag</b>		
Ränteintäkter, koncernföretag	964	1 045
Ränteintäkter, övriga	4 254	2 185
Utdelningar	6 025	5 532
	<b>11 243</b>	<b>8 762</b>

#### Not 12 Räntekostnader och liknande resultatposter

	2024-01-01- 2024-12-31	2023-01-01- 2023-12-31
<b>Koncern</b>		
Räntekostnader, övriga	-21 304	-21 800
Valutakursförluster	-1 420	-660
Övrigt	-669	-467
	<b>-23 393</b>	<b>-22 927</b>
<b>Moderföretag</b>		
Räntekostnader, koncernföretag	-	-72
Räntekostnader, övriga	-	-2
	<b>-</b>	<b>-74</b>

### Not 13 Bokslutsdispositioner

	2024-01-01- 2024-12-31	2023-01-01- 2023-12-31
<b>Moderföretag</b>		
Förändring av periodiseringsfond	-360	-
Erhållet koncernbidrag	-	1 650
Lämnat koncernbidrag	-	-2 900
<b>Summa</b>	<b>-360</b>	<b>-1 250</b>

### Not 14 Skatt på årets resultat

	2024-01-01- 2024-12-31	2023-01-01- 2023-12-31
<b>Koncern</b>		
Aktuell skatt	-13 409	-5 630
Skattereduktion	-	25
Justering av skatt hänförlig till tidigare år	335	6
	<b>-13 074</b>	<b>-5 599</b>
Uppskjuten skatt temporära skillnader	1 682	595
Uppskjuten skatt, förändring obeskattade reserver	-6 028	-2 074
Uppskjuten skatt, underskottsavdrag	33	-2 129
	<b>-4 313</b>	<b>-3 608</b>
<b>Total redovisad skattekostnad i koncernen</b>	<b>-17 387</b>	<b>-9 207</b>

#### Avstämning av effektiv skatt

Resultat före skatt	75 310	291 691
Skatt enligt gällande skattesats för koncernen	-15 514	-60 088
Effekt av andra skattesatser för utländska dotterbolag, 20,6 %	39	-390
Avskrivning av koncernmässig goodwill	-1 020	-838
Ej avdragsgilla kostnader	-1 512	-1 144
Ej skattepliktiga intäkter	1 769	53 280
Schablonränta periodiseringsfond	-192	-147
Skattereduktion	-	25
Uppskjuten skatt, underskottsavdrag	52	-551
Ej utnyttjat underskott	-1 150	673
Övriga koncernjusteringar	141	-27
<b>Redovisad effektiv skatt</b>	<b>-17 387</b>	<b>-9 207</b>

#### Moderföretag

Aktuell skatt	-226	-4
<b>Total redovisad skattekostnad i moderföretaget</b>	<b>-226</b>	<b>-4</b>

#### Avstämning av effektiv skatt

Resultat före skatt	9 567	250 669
Skatt enligt gällande skattesats för moderföretaget	-1 971	-51 638
Ej avdragsgilla kostnader	-16	-2
Ej skattepliktiga intäkter	1 211	51 529
Schablonränta periodiseringsfond	-2	-2
Övriga koncernjusteringar övertaget ränteunderskott	553	109
<b>Redovisad effektiv skatt</b>	<b>-225</b>	<b>-4</b>

## Not 15 Balanserade utvecklingskostnader

	2024-12-31	2023-12-31
<b>Koncern</b>		
<i>Akkumulerade anskaffningsvärden:</i>		
-Vid årets början	9 126	8 713
-Nyanskaffningar	1 006	422
-Årets omräkningsdifferenser	11	-9
	<u>10 143</u>	<u>9 126</u>
<i>Akkumulerade avskrivningar enligt plan:</i>		
-Vid årets början	-6 774	-5 826
-Årets avskrivning enligt plan	-872	-957
-Årets omräkningsdifferenser	-11	9
	<u>-7 657</u>	<u>-6 774</u>
<b>Redovisat värde vid årets slut</b>	<b>2 486</b>	<b>2 352</b>
<b>Moderföretag</b>	-	-

## Not 16 Patent och licenser

	2024-01-01- 2024-12-31	2023-01-01- 2023-12-31
<b>Koncern</b>		
<i>Akkumulerade anskaffningsvärden:</i>		
-Vid årets början	697	670
-Nyanskaffningar	19	-
-Omklassificeringar	616	-
-Avyttringar och utrangeringar	-321	-
-Årets omräkningsdifferenser	20	27
	<u>1 031</u>	<u>697</u>
<i>Akkumulerade avskrivningar enligt plan:</i>		
-Vid årets början	-672	-640
-Omklassificeringar	-616	-
-Avyttringar och utrangeringar	302	-
-Årets avskrivning enligt plan	-8	-6
-Årets omräkningsdifferenser	-20	-26
	<u>-1 014</u>	<u>-672</u>
<b>Redovisat värde vid årets slut</b>	<b>17</b>	<b>25</b>
<b>Moderföretag</b>	-	-

## Not 17 Goodwill

	2024-01-01- 2024-12-31	2023-01-01- 2023-12-31
<b>Koncern</b>		
<i>Akkumulerade anskaffningsvärden:</i>		
-Vid årets början	79 031	79 031
-Nyanskaffningar	2 584	-
-Förvärv av dotterföretag	6 315	-
-Årets omräkningsdifferenser	-54	-
	<u>87 876</u>	<u>79 031</u>
<i>Akkumulerade avskrivningar enligt plan:</i>		
-Vid årets början	-68 119	-63 833
-Årets avskrivning enligt plan	-5 277	-4 286
-Årets omräkningsdifferenser	7	-
	<u>-73 389</u>	<u>-68 119</u>
<b>Redovisat värde vid årets slut</b>	<b>14 487</b>	<b>10 912</b>
<b>Moderföretag</b>		
	-	-

## Not 18 Byggnader och mark

	2024-01-01- 2024-12-31	2023-01-01- 2023-12-31
<b>Koncern</b>		
<i>Akkumulerade anskaffningsvärden:</i>		
-Vid årets början	229 310	229 131
-Nyanskaffningar	3 155	2 899
-Förvärv av dotterföretag	22 634	-
-Avyttringar och utrangeringar	-	-337
-Omklassificeringar	-368	-
-Årets omräkningsdifferenser	2 921	-2 383
	<u>257 652</u>	<u>229 310</u>
<i>Akkumulerade avskrivningar enligt plan:</i>		
-Vid årets början	-113 881	-110 276
-Förvärv av dotterföretag	-2 634	-
-Avyttringar och utrangeringar	-	155
-Omklassificeringar	55	-
-Årets avskrivning enligt plan	-6 600	-6 036
-Årets omräkningsdifferenser	-2 822	2 276
	<u>-125 882</u>	<u>-113 881</u>
<i>Akkumulerade uppskrivningar:</i>		
-Vid årets början	35 075	36 362
-Årets avskrivning på uppskrivet belopp	-1 287	-1 287
	<u>33 788</u>	<u>35 075</u>
<b>Redovisat värde vid årets slut</b>	<b>165 558</b>	<b>150 504</b>
<b>Moderföretag</b>		
<i>Akkumulerade anskaffningsvärden:</i>		
-Vid årets början	200	200
	<u>200</u>	<u>200</u>
<i>Akkumulerade avskrivningar enligt plan:</i>		
-Vid årets början	-	-
	<u>-</u>	<u>-</u>
<b>Redovisat värde vid årets slut</b>	<b>200</b>	<b>200</b>

## Not 19 Maskiner och andra tekniska anläggningar

	2024-01-01- 2024-12-31	2023-01-01- 2023-12-31
<b>Koncern</b>		
<i>Ackumulerade anskaffningsvärden:</i>		
-Vid årets början	592 580	567 397
-Nyanskaffningar	33 715	31 889
-Förvärv av dotterföretag	56 297	-
-Avyttringar och utrangeringar	-120 908	-5 938
-Omklassificeringar	497	428
-Årets omräkningsdifferenser	2 336	-1 196
	<u>564 517</u>	<u>592 580</u>
<i>Ackumulerade avskrivningar enligt plan:</i>		
-Vid årets början	-453 650	-425 779
-Förvärv av dotterföretag	-4 286	-
-Avyttringar och utrangeringar	117 949	4 573
-Omklassificeringar	-	18
-Årets avskrivning enligt plan	-37 714	-33 840
-Årets omräkningsdifferenser	-2 126	1 378
	<u>-379 827</u>	<u>-453 650</u>
<b>Redovisat värde vid årets slut</b>	<b>184 690</b>	<b>138 930</b>

*Maskiner som innehas under finansiella leasingavtal ingår med följande belopp:*

Anskaffningsvärde	31 416	140 771
Ackumulerade avskrivningar	-10 526	-118 357

**Moderföretag**

- -

## Not 20 Inventarier, verktyg och installationer

	2024-01-01- 2024-12-31	2023-01-01- 2023-12-31
<b>Koncern</b>		
<i>Ackumulerade anskaffningsvärden:</i>		
-Vid årets början	126 065	116 287
-Nyanskaffningar	11 249	10 349
-Förvärv av dotterföretag	512	-
-Avyttringar och utrangeringar	-2 241	-759
-Omklassificeringar	368	264
-Årets omräkningsdifferenser	876	-76
	<u>136 829</u>	<u>126 065</u>
<i>Ackumulerade avskrivningar enligt plan:</i>		
-Vid årets början	-99 119	-93 891
-Förvärv av dotterföretag	-21	-
-Avyttringar och utrangeringar	1 594	733
-Omklassificeringar	-55	-16
-Årets avskrivning enligt plan	-7 825	-6 099
-Årets omräkningsdifferenser	-620	154
	<u>-106 046</u>	<u>-99 119</u>
<b>Redovisat värde vid årets slut</b>	<b>30 783</b>	<b>26 946</b>

**Moderföretag**

*Akkumulerade anskaffningsvärden:*

-Vid årets början	138	138
	138	138

*Akkumulerade avskrivningar enligt plan:*

-Vid årets början	-138	-138
	-138	-138

<b>Redovisat värde vid årets slut</b>	-	-
---------------------------------------	---	---

**Not 21 Pågående nyanläggningar och förskott materiella anläggningstillgångar**

	2024-12-31	2023-12-31
<b>Koncern</b>		
-Vid årets början	13 148	11 455
-Nyanskaffningar	32 715	2 352
-Förvärv av dotterföretag	497	-
-Omklassificeringar	-497	-692
-Årets omräkningsdifferenser	1	33
<b>Redovisat värde vid årets slut</b>	<b>45 864</b>	<b>13 148</b>

<b>Moderföretag</b>	-	-
---------------------	---	---

**Not 22 Andelar i koncernföretag**

	2024-12-31	2023-12-31
<b>Moderföretag</b>		
<i>Akkumulerade anskaffningsvärden:</i>		
-Vid årets början	65 450	49 816
-Aktieägartillskott	-	15 634
<b>Redovisat värde vid årets slut</b>	<b>65 450</b>	<b>65 450</b>

**Specifikation av moderföretagets innehav av andelar i koncernföretag**

Ägarandelen av kapitalet avses, vilket överensstämmer med röstandelen för totalt antal aktier.

<i>Dotterföretag / Org nr / Säte</i>	2024-12-31		2023-12-31
	<i>Antal andelar i %</i>	<i>Redovisat värde</i>	<i>Redovisat värde</i>
Inducore AB, 556546-6835, Västerås	100	40 900	40 900
<i>Dotterdotterföretaget HIAK AB, 556179-7001, Hedemora</i>			
<i>Dotterdotterföretaget Nordic Truck Bodies AB, 556613-5066, Västerås</i>			
<i>Dotterdotterdotterföretaget Sörling AB, 556021-6318, Knivsta</i>			
<i>Dotterdotterdotterdotterföretaget Sorling Sp.z.o.o</i>			
<i>Dotterdotterdotterdotterföretaget Sörling A/S, 929047834, Oslo</i>			
<i>Dotterdotterdotterföretaget PLS Truck Bodies AB, 556328-9049, Värnamo</i>			
<i>Dotterdotterdotterdotterföretaget PLS Norfrig AS, Reinsvoll</i>			
<i>Dotterdotterdotterdotterföretaget Norfrig Truck Bodies AB, 556267-7004, Tomelilla</i>			
<i>Dotterdotterdotterdotterdotterföretaget Nordic Truck Service AB, 556096-7530, Örebro</i>			
<i>Dotterdotterföretaget Inducore Gehab AB, 559294-5066, Västerås</i>			
<i>Dotterdotterdotterföretaget Gehab Kvalitetspåbyggaren AB, 556390-3789, Alvesta</i>			
<i>Dotterdotterdotterföretaget Gehab Fastligheter i Alvesta AB, 559105-2302, Alvesta</i>			

Dotterdotterföretaget Inducore Björkö AB, 559161--6908, Västerås  
 Dotterdotterdotterföretaget Björkö Mekaniska AB, 556201-8159, Björköby  
 Dotterdotterdotterföretaget Fastigheten Vellanda Björkö 2:14 AB, 559175-9377, Västerås  
 Dotterdotterdotterföretaget Fastigheten Eksjö Fälgen 2 AB, 559175-9351, Västerås

Dotterdotterföretaget Inducore Components AB, 556654-8292, Västerås  
 Dotterdotterdotterföretaget Atlings Maskinfabrik AB, 556054-9171, Ockelbo  
 Dotterdotterdotterdotterföretaget Bollnäs Verkstad Production AB, 556537-0235, Bollnäs  
 Dotterdotterdotterdotterföretaget Fastigheten Gäveränge 2:124 AB, 559363-5021, Västerås  
 Dotterdotterdotterföretaget Axipto AB, 556283-4514, Nybro  
 Dotterdotterdotterföretaget Atling Steady Rest AB, 559474-0358, Ockelbo  
 Dotterdotterdotterföretaget Sjölanders Mekaniska AB, 559476-5843, Västerås

Dotterdotterföretaget Inducore Främmestad AB, 559363-5039, Västerås  
 Dotterdotterdotterföretaget Främmestadsverken AB, 559228-5935, Nossebro

Dotterdotterföretaget Arencos AB, 556040-2157, Kalmar  
 Dotterdotterdotterföretaget Shanghai Arencos Machinery Co Ltd, Shanghai  
 Dotterdotterdotterdotterföretaget Shanghai Arencos Trading Co Ltd, Shanghai

Dotterdotterföretaget Lemont Holding AB, 556417-4075, Västerås  
 Dotterdotterdotterföretaget Lemont AB, 556576-3447, Ludvika  
 Dotterdotterdotterdotterföretaget Svanströms Lackeringar AB, 556498-8847, Smedjebacken

Amymone Fastighet AB, 556241-9951, Västerås	100	24 550	24 550
Dotterdotterföretaget Fastigheten Knivsta-Tarv 3:20 AB, 556083-5646, Västerås			
Dotterdotterföretaget Hedemora Industrial Park AB, 556401-5997, Västerås			
Dotterdotterföretaget Fastigheten Tomelilla Industribyn 1 AB, 559035-2026, Västerås			
Dotterdotterföretaget Fastigheten Värnamo Sävrarp AB, 559294-5132, Västerås			
Dotterdotterföretaget Lemont Fastighet AB, 556931-5319, Västerås			
Dotterdotterdotterföretaget Fastigheten Ludvika Turbinen 2 AB, 556916-0970, Västerås			
Dotterdotterdotterföretaget Fastigheten Saxhyttan 157:9 AB, 556913-4272, Västerås			
		<b>65 450</b>	<b>65 450</b>

## Not 23 Andelar i intresseföretag

	2024-12-31	2023-12-31
<b>Koncern</b>		
Akkumulerade anskaffningsvärden:		
-Vid årets början	593	416
-Årets andel i intresseföretagens resultat	-618	177
-Omklassificeringar	25	
<b>Redovisat värde vid årets slut</b>	<b>-</b>	<b>593</b>
<b>Moderföretag</b>	<b>-</b>	<b>-</b>
<b>Redovisat värde vid årets slut</b>	<b>-</b>	<b>-</b>

### Specifikation av företagets innehav av aktier och andelar i intresseföretag

Med justerat eget kapital avses den ägda andelen av företagets egna kapital inklusive eget kapitaldelen i obeskattade reserver. Med årets resultat avses ägarandelen av företagets resultat efter skatt inklusive eget kapitaldelen i årets förändring av obeskattade reserver.

I redovisat koncernmässigt värde ingår även goodwill poster hänförliga till respektive andel.

<i>Intresseföretag / org nr, säte</i>	<i>Justerat EK /Årets vinst</i>	<i>Andelar / antal i %</i>	<i>Kapitalan- delens värde i koncernen</i>	<i>Bokf värde hos dotter- företaget</i>
<b>2024</b>			-	-
<b>2023</b>			-	-
<b>Indirekt ägda</b>				
Sörling A/S	372	200		
929047834, Oslo	177	33	593	221
			<u>593</u>	<u>221</u>

**Not 24 Ägarintressen i övriga företag**

	2024-12-31	2023-12-31
<b>Koncern</b>		
<i>Akkumulerade anskaffningsvärden:</i>		
-Vid årets början	182 087	89 146
-Förvärv	8 354	102 114
-Avyttring	-	-9 173
<b>Redovisat värde vid årets slut</b>	<u>190 441</u>	<u>182 087</u>
<b>Moderföretag</b>		
<i>Akkumulerade anskaffningsvärden:</i>		
-Vid årets början	182 087	87 438
-Förvärv	8 354	102 114
-Avyttring	-	-7 465
<b>Redovisat värde vid årets slut</b>	<u>190 441</u>	<u>182 087</u>

**Specifikation av moderföretagets och koncernens ägarintressen i övriga företag**

<i>Ägarintresse / org nr, säte</i>	<i>Redov värde i koncernen</i>	<i>Redov värde hos moder- företaget</i>
<b>2024</b>		
<b>Direkt ägda</b>		
Royale Hold Co AB, 559441-3659, Stockholm	100 000	100 000
Prevas Aktiebolag (publ), 556252-1384, Västerås	75 385	75 385
Arla Plast AB (publ), 556131-2611, Borensberg	4 600	4 600
Fastena Livsmedelsfastigheter I AB, 559285-5612, Stockholm	2 456	2 456
Sunstreet Energy AB, 559363-7027, Västerås	3 000	3 000
Bravo Intressenter AB, 559494-4778, Stockholm	5 000	5 000
	<u>190 441</u>	<u>190 441</u>
<b>2023</b>		
<b>Direkt ägda</b>		
Royale Hold Co AB, 559441-3659, Stockholm	100 000	100 000
Prevas Aktiebolag (publ), 556252-1384, Västerås	75 373	75 373
Arla Plast AB (publ), 556131-2611, Borensberg	4 600	4 600
Fastena Livsmedelsfastigheter I AB, 559285-5612, Stockholm	2 114	2 114
	<u>182 087</u>	<u>182 087</u>

## Not 25 Uppskjuten skatt

	<i>Uppskjuten skattefordran</i>	<i>Uppskjuten skatteskuld</i>	<i>Netto</i>
<b>Koncern - 2024-12-31</b>			
Byggnader och mark	-	-17 411	-17 411
Maskiner och inventarier	-	-25 465	-25 465
Periodiseringsfonder	-	-11 819	-11 819
	-	<b>-54 695</b>	<b>-54 695</b>
Underskottsavdrag	1 295	-	1 295
	<b>1 295</b>	<b>-54 695</b>	<b>-53 400</b>
<b>Koncern - 2023-12-31</b>			
Byggnader och mark	-	-15 596	-15 596
Maskiner och inventarier	-	-15 517	-15 517
Periodiseringsfonder	-	-7 515	-7 515
	-	<b>-38 628</b>	<b>-38 628</b>
Underskottsavdrag	1 127	-	1 127
	<b>1 127</b>	<b>-38 628</b>	<b>-37 501</b>

## Not 26 Förutbetalda kostnader och upplupna intäkter

	<i>2024-12-31</i>	<i>2023-12-31</i>
<b>Koncern</b>		
Förutbetalda hyror	717	1 212
Upplupna intäkter	11 031	12 166
Övriga poster	23 741	16 719
	<b>35 489</b>	<b>30 097</b>
<b>Moderföretag</b>		
Förutbetald företagsförsäkring	14	-
Övriga poster	4	55
	<b>18</b>	<b>55</b>

## Not 27 Disposition av vinst eller förlust

Styrelsen föreslår att fritt eget kapital, kronor 372 314 049, disponeras enligt följande:

Utdelning, [3.608 aktier * 3 000 kronor per aktie]	10 824 000
Balanseras i ny räkning	361 490 049
<b>Summa</b>	<b>372 314 049</b>

## Not 28 Periodiseringsfonder

<i>Moderföretag</i>	<i>2024-12-31</i>	<i>2023-12-31</i>
Periodiseringsfond, avsatt vid beskattningsår 2021	420	420
Periodiseringsfond, avsatt vid beskattningsår 2024	360	-
	<b>780</b>	<b>420</b>

## Not 29 Övriga avsättningar

	2024-12-31	2023-12-31
<b>Koncern</b>		
Avsättning för återställande av grustäkt	212	212
Garantiåtaganden	5 734	4 073
	<u>5 946</u>	<u>4 285</u>
<b>Moderföretag</b>		
Avsättning för återställande av grustäkt	212	212
	<u>212</u>	<u>212</u>

## Not 30 Checkräkningskredit

	2024-12-31	2023-12-31
<b>Koncern</b>		
Beviljad kreditlimit	236 773	209 451
Outnyttjad del	-119 488	-97 902
<b>Utnyttjat kreditbelopp</b>	<u>117 285</u>	<u>111 549</u>
<b>Moderföretag</b>	-	-

## Not 31 Övriga skulder till kreditinstitut

	2024-12-31	2023-12-31
<b>Koncern</b>		
Förfallotidpunkt, inom ett år från balansdagen	39 790	40 267
Förfallotidpunkt, 1-5 år från balansdagen	92 402	68 382
Förfallotidpunkt, senare än fem år från balansdagen	64 886	58 802
	<u>197 078</u>	<u>167 451</u>
<b>Moderföretag</b>	-	-

## Not 32 Övriga långfristiga skulder

	2024-12-31	2023-12-31
<b>Koncern</b>		
Förfallotidpunkt, 1-5 år från balansdagen	19 804	12 243
	<u>19 804</u>	<u>12 243</u>
<b>Moderföretag</b>	-	-

## Not 33 Upplupna kostnader och förutbetalda intäkter

	2024-12-31	2023-12-31
<b>Koncern</b>		
Personalrelaterade kostnader	83 387	70 639
Övriga kostnader	18 692	21 453
	<u>102 079</u>	<u>92 092</u>
<b>Moderföretag</b>		
Övriga kostnader	873	60
	<u>873</u>	<u>60</u>

### Not 34 Ställda säkerheter

<i>Moderföretag</i>	2024-12-31	2023-12-31
<i>Panter och säkerheter för egna skulder</i>	Inga	Inga
 <i>Koncern</i>	2024-12-31	2023-12-31
<i>Ställda säkerheter för egna skulder och avsättningar</i>		
Fastighetsinteckningar	148 950	116 129
Företagsinteckningar	109 500	85 500
Företagsinteckningar koncernkonto	187 900	188 900
Tillgångar med äganderättsförbehåll	54 454	62 546
Aktier i koncernföretag	397 269	391 106
<b>Summa</b>	<b>898 073</b>	<b>844 181</b>

### Not 35 Eventualförpliktelser

<i>Moderföretaget</i>	2024-12-31	2023-12-31
<i>Eventualförpliktelser</i>	Inga	Inga
 <i>Koncern</i>	2024-12-31	2023-12-31
<i>Eventualförpliktelser</i>	Inga	Inga

### Not 36 Övriga upplysningar till kassaflödesanalysen


<b>Justering för poster som inte ingår i kassaflödet mm</b>	2024-12-31	2023-12-31
<b>Koncernen</b>		
Avskrivningar	59 585	52 510
Orealiserade kursdifferenser	-54	-20
Rearesultat försäljning av anläggningstillgångar	-106	-243 889
Resultatandelar i intresseföretag	618	-177
Övriga avsättningar	1 585	711
Omvärdering skuld tilläggsköpeskilling	-	-2 000
Övriga ej kassaflödespåverkande poster	-178	26
	<b>61 450</b>	<b>-192 839</b>
<b>Moderföretaget</b>		
Rearesultat försäljning av anläggningstillgångar	-	-244 749
	-	<b>-244 749</b>

### Not 37 Koncernuppgifter

Av moderföretagets nettoomsättning avser 96 % (98 %) arvoden gentemot andra företag inom den företagsgrupp som bolaget tillhör. Av moderföretagets inköp avser 19% (25 %) arvoden gentemot andra företag inom den företagsgrupp som bolaget tillhör.

### Underskrifter


Västerås 2025-03-24



Per Vannesjö  
Verkställande direktör



Ulf Jonsson




Johan Lundblad



Cecilia Vannesjö Lundgren



Johanna Vannesjö



Torbjörn Henriksson  
Ordförande

Vår revisionsberättelse har lämnats 2025-06-17

Öhrlings PriceWaterhouseCoopers AB



Ulrika Klacksell  
Auktoriserad revisor

# Revisionsberättelse

Till bolagsstämman i Amymone AB, org.nr 556209-2147

## Rapport om årsredovisningen och koncernredovisningen

### Uttalanden

Vi har utfört en revision av årsredovisningen och koncernredovisningen för Amymone AB för år 2024.

Enligt vår uppfattning har årsredovisningen och koncernredovisningen upprättats i enlighet med årsredovisningslagen och ger en i alla väsentliga avseenden rättvisande bild av moderbolagets och koncernens finansiella ställning per den 31 december 2024 och av dessas finansiella resultat och kassaflöde för året enligt årsredovisningslagen. Förvaltningsberättelsen är förenlig med årsredovisningens och koncernredovisningens övriga delar.

Vi tillstyrker därför att bolagsstämman fastställer resultaträkningen och balansräkningen för moderbolaget och koncernen.

### Grund för uttalanden

Vi har utfört revisionen enligt International Standards on Auditing (ISA) och god revisionssed i Sverige. Vårt ansvar enligt dessa standarder beskrivs närmare i avsnittet Revisorns ansvar. Vi är oberoende i förhållande till moderbolaget och koncernen enligt god revisorssed i Sverige och har i övrigt fullgjort vårt yrkesetiska ansvar enligt dessa krav.

Vi anser att de revisionsbevis vi har inhämtat är tillräckliga och ändamålsenliga som grund för våra uttalanden.

### Styrelsens och verkställande direktörens ansvar

Det är styrelsen och verkställande direktören som har ansvaret för att årsredovisningen och koncernredovisningen upprättas och att de ger en rättvisande bild enligt årsredovisningslagen. Styrelsen och verkställande direktören ansvarar även för den interna kontroll som de bedömer är nödvändig för att upprätta en årsredovisning och koncernredovisning som inte innehåller några väsentliga felaktigheter, vare sig dessa beror på oegentligheter eller misstag.

Vid upprättandet av årsredovisningen och koncernredovisningen ansvarar styrelsen och verkställande direktören för bedömningen av bolagets och koncernens förmåga att fortsätta verksamheten. De upplyser, när så är tillämpligt, om förhållanden som kan påverka förmågan att fortsätta verksamheten och att använda antagandet om fortsatt drift. Antagandet om fortsatt drift tillämpas dock inte om styrelsen och verkställande direktören avser att likvidera bolaget, upphöra med verksamheten eller inte har något realistiskt alternativ till att göra något av detta.

### Revisorns ansvar

Våra mål är att uppnå en rimlig grad av säkerhet om huruvida årsredovisningen och koncernredovisningen som helhet inte innehåller några väsentliga felaktigheter, vare sig dessa beror på oegentligheter eller misstag, och att lämna en revisionsberättelse som innehåller våra uttalanden. Rimlig säkerhet är en hög grad av säkerhet, men är ingen garanti för att en revision som utförs enligt ISA och god revisionssed i Sverige alltid kommer att upptäcka en väsentlig felaktighet om en sådan finns. Felaktigheter kan uppstå på grund av oegentligheter eller misstag och anses vara väsentliga om de enskilt eller tillsammans rimligen kan förväntas påverka de ekonomiska beslut som användare fattar med grund i årsredovisningen och koncernredovisningen.

En ytterligare beskrivning av vårt ansvar för revisionen av årsredovisningen och koncernredovisningen finns på Revisorsinspektionens webbplats: [www.revisorsinspektionen.se/revisornsansvar](http://www.revisorsinspektionen.se/revisornsansvar). Denna beskrivning är en del av revisionsberättelsen.

## Rapport om andra krav enligt lagar och andra författningar

### Uttalanden

Utöver vår revision av årsredovisningen och koncernredovisningen har vi även utfört en revision av styrelsens och verkställande direktörens förvaltning för Amymone AB för år 2024 samt av förslaget till dispositioner beträffande bolagets vinst eller förlust.

Vi tillstyrker att bolagsstämman disponerar vinsten enligt förslaget i förvaltningsberättelsen och beviljar styrelsens ledamöter och verkställande direktören ansvarsfrihet för räkenskapsåret. *im*



## Grund för uttalanden

Vi har utfört revisionen enligt god revisionssed i Sverige. Vårt ansvar enligt denna beskrivs närmare i avsnittet Revisorns ansvar. Vi är oberoende i förhållande till moderbolaget och koncernen enligt god revisorssed i Sverige och har i övrigt fullgjort vårt yrkesetiska ansvar enligt dessa krav.

Vi anser att de revisionsbevis vi har inhämtat är tillräckliga och ändamålsenliga som grund för våra uttalanden.

## Styrelsens och verkställande direktörens ansvar

Det är styrelsen som har ansvaret för förslaget till dispositioner beträffande bolagets vinst eller förlust. Vid förslag till utdelning innefattar detta bland annat en bedömning av om utdelningen är försvarlig med hänsyn till de krav som bolagets och koncernens verksamhetsart, omfattning och risker ställer på storleken av moderbolagets och koncernens egna kapital, konsolideringsbehov, likviditet och ställning i övrigt.

Styrelsen ansvarar för bolagets organisation och förvaltningen av bolagets angelägenheter. Detta innefattar bland annat att fortlöpande bedöma bolagets och koncernens ekonomiska situation, och att tillse att bolagets organisation är utformad så att bokföringen, medelsförvaltningen och bolagets ekonomiska angelägenheter i övrigt kontrolleras på ett betryggande sätt. Den verkställande direktören ska sköta den löpande förvaltningen enligt styrelsens riktlinjer och anvisningar och bland annat vidta de åtgärder som är nödvändiga för att bolagets bokföring ska fullgöras i överensstämmelse med lag och för att medelsförvaltningen ska skötas på ett betryggande sätt.

## Revisorns ansvar

Vårt mål beträffande revisionen av förvaltningen, och därmed vårt uttalande om ansvarsfrihet, är att inhämta revisionsbevis för att med en rimlig grad av säkerhet kunna bedöma om någon styrelseledamot eller verkställande direktören i något väsentligt avseende:

- företagit någon åtgärd eller gjort sig skyldig till någon försummelse som kan föranleda ersättningsskyldighet mot bolaget, eller
- på något annat sätt handlat i strid med aktiebolagslagen, årsredovisningslagen eller bolagsordningen.

Vårt mål beträffande revisionen av förslaget till dispositioner av bolagets vinst eller förlust, och därmed vårt uttalande om detta, är att med rimlig grad av säkerhet bedöma om förslaget är förenligt med aktiebolagslagen.

Rimlig säkerhet är en hög grad av säkerhet, men ingen garanti för att en revision som utförs enligt god revisionssed i Sverige alltid kommer att upptäcka åtgärder eller försummelser som kan föranleda ersättningsskyldighet mot bolaget, eller att ett förslag till dispositioner av bolagets vinst eller förlust inte är förenligt med aktiebolagslagen.

En ytterligare beskrivning av vårt ansvar för revisionen av förvaltningen finns på Revisorsinspektionens webbplats: [www.revisorsinspektionen.se/revisornsansvar](http://www.revisorsinspektionen.se/revisornsansvar). Denna beskrivning är en del av revisionsberättelsen.


Västerås den 17 juni 2025

Öhrlings PricewaterhouseCoopers AB



Ulrika Klacksell  
Auktoriserad revisor

Fotokopians överensstämmelse  
med originalet intygas:

  
.....  
SOFIA NILSSON