

Årsredovisning för Sandrock Tourism AB

556468-7548

Räkenskapsåret


2023-01-01 - 2023-12-31

| | |
|------------------------|---|
| Förvaltningsberättelse | 1 |
| Resultaträkning | 2 |
| Balansräkning | 3 |
| Noter | 5 |
| Underskrifter | 7 |

Fastställelseintyg

Jag intygar att resultaträkningen och balansräkningen har fastställts på årsstämma 2024-07-03. Årsstämman beslöt att godkänna styrelsens förslag till vinstdisposition.

Jag intygar att innehållet i dessa elektroniska handlingar överensstämmer med originalen och att originalen undertecknats av samtliga personer som enligt lag ska underteckna dessa.



Karl Sandrock
Styrelseledamot

2024-07-03

Förvaltningsberättelse

Styrelsen för Sandrock Tourism AB, 556468-7548, avger följande årsredovisning för räkenskapsåret 2023-01-01 - 2023-12-31.

Verksamheten

Allmänt om verksamheten

Bolaget bedriver Hägern Bed & Nature, en B&B på ön Bolmsö i Ljungby kommun. Därutöver bedrivs även organisation och försäljning av individuella resor och gruppresor samt reseförmedling.

Företaget har sitt säte på Bolmsö i Ljungby kommun.

Flerårsöversikt

| | 2023 | 2022 | 2021 | Belopp i kr 2020 |
|-----------------------------------|-----------|-----------|---------|---------------------|
| Nettoomsättning | 1 162 353 | 1 258 524 | 705 385 | 603 981 |
| Resultat efter finansiella poster | 10 694 | 17 932 | 23 022 | -56 403 |
| Soliditet % | 27,5 | 23,9 | 23,4 | 22 |

Förändringar i eget kapital

| | Aktie- kapital | Reserv- fond | Balanserat resultat | Årets resultat |
|--------------------------------|-------------------|-----------------|------------------------|----------------|
| Belopp vid årets ingång | 100 000 | 20 000 | 723 763 | 15 411 |
| Balanseras i ny räkning | | | 15 411 | -15 411 |
| Årets resultat | | | | 23 508 |
| Belopp vid årets utgång | 100 000 | 20 000 | 739 174 | 23 508 |

Resultatdisposition

| | Belopp i kr |
|--|----------------|
| <i>Till årsstämman förfogande står följande medel:</i> | |
| Balanserat resultat | 723 763 |
| Årets resultat | 23 508 |
| Summa | 747 271 |
| <i>Styrelsen föreslår att medlen disponeras enligt följande:</i> | |
| Balanseras i ny räkning | 747 271 |
| Summa | 747 271 |

Resultaträkning

| <i>Belopp i kr</i> | <i>Not</i> | <i>2023-01-01 - 2023-12-31</i> | <i>2022-01-01 - 2022-12-31</i> |
|---|------------|------------------------------------|------------------------------------|
| Rörelseintäkter, lagerförändringar m.m. | | | |
| Nettoomsättning | | 1 162 353 | 1 258 524 |
| Övriga rörelseintäkter | | 38 131 | 132 495 |
| Summa rörelseintäkter, lagerförändringar m.m. | | 1 200 484 | 1 391 019 |
| Rörelsekostnader | | | |
| Råvaror och förnödenheter | | -45 073 | -54 853 |
| Övriga externa kostnader | | -381 296 | -410 707 |
| Personalkostnader | | -528 641 | -673 558 |
| Av- och nedskrivningar av materiella och immateriella anläggningstillgångar | | -114 657 | -119 178 |
| Summa rörelsekostnader | | -1 069 667 | -1 258 296 |
| Rörelseresultat | | 130 817 | 132 723 |
| Finansiella poster | | | |
| Räntekostnader och liknande resultatposter | | -120 123 | -114 791 |
| Summa finansiella poster | | -120 123 | -114 791 |
| Resultat efter finansiella poster | | 10 694 | 17 932 |
| Resultat före skatt | | 10 694 | 17 932 |
| Skatter | | | |
| Skatt på årets resultat | | -2 597 | -2 521 |
| Årets resultat | | 8 097 | 15 411 |

Balansräkning

| <i>Belopp i kr</i> | <i>Not</i> | <i>2023-12-31</i> | <i>2022-12-31</i> |
|--|------------|-------------------|-------------------|
| TILLGÅNGAR | | | |
| Anläggningstillgångar | | | |
| Materiella anläggningstillgångar | | | |
| Byggnader och mark | 2 | 3 305 754 | 3 417 163 |
| Inventarier, verktyg och installationer | 3 | 0 | 3 248 |
| Förbättringsutgifter på annans fastighet | 4 | -332 287 | -332 287 |
| Summa materiella anläggningstillgångar | | 2 973 467 | 3 088 124 |
| Finansiella anläggningstillgångar | | | |
| Andelar i koncernföretag | | 50 000 | 50 000 |
| Summa finansiella anläggningstillgångar | | 50 000 | 50 000 |
| Summa anläggningstillgångar | | 3 023 467 | 3 138 124 |
| Omsättningstillgångar | | | |
| Kortfristiga fordringar | | | |
| Kundfordringar | | 48 750 | 48 750 |
| Fordringar hos koncernföretag | | 9 325 | 9 325 |
| Övriga fordringar | | 2 640 | 10 635 |
| Summa kortfristiga fordringar | | 60 715 | 68 710 |
| Kassa och bank | | | |
| Kassa och bank | | 66 921 | 392 683 |
| Summa kassa och bank | | 66 921 | 392 683 |
| Summa omsättningstillgångar | | 127 636 | 461 393 |
| SUMMA TILLGÅNGAR | | 3 151 103 | 3 599 517 |

Balansräkning

| <i>Belopp i kr</i> | <i>Not</i> | <i>2023-12-31</i> | <i>2022-12-31</i> |
|---------------------------------------|------------|-------------------|-------------------|
| EGET KAPITAL OCH SKULDER | | | |
| Eget kapital | | | |
| Bundet eget kapital | | | |
| Aktiekapital | | 100 000 | 100 000 |
| Reservfond | | 20 000 | 20 000 |
| Summa bundet eget kapital | | 120 000 | 120 000 |
| Fritt eget kapital | | | |
| Balanserat resultat | | 723 763 | 723 763 |
| Årets resultat | | 23 508 | 15 411 |
| Summa fritt eget kapital | | 747 271 | 739 174 |
| Summa eget kapital | | 867 271 | 859 174 |
| Långfristiga skulder | | | |
| Checkräkningskredit | | 53 | 0 |
| Övriga skulder till kreditinstitut | 5 | 437 500 | 762 500 |
| Övriga skulder | | 1 657 700 | 1 657 700 |
| Summa långfristiga skulder | | 2 095 253 | 2 420 200 |
| Kortfristiga skulder | | | |
| Skatteskulder | | 54 542 | 41 564 |
| Övriga skulder | | 134 037 | 278 579 |
| Summa kortfristiga skulder | | 188 579 | 320 143 |
| SUMMA EGET KAPITAL OCH SKULDER | | 3 151 103 | 3 599 517 |

Noter

Belopp i kr om inget annat anges.

Not 1 Redovisningsprinciper

Redovisningsprinciper

Årsredovisningen är upprättad i enlighet med årsredovisningslagen och Bokföringsnämndens allmänna råd (BFNAR 2016:10) om årsredovisning i mindre företag.

Materiella anläggningstillgångar

| Avskrivningar | År |
|---|----|
| Byggnader | 33 |
| Inventarier, verktyg och installationer | 5 |

Not 2 Byggnader och mark

| | 2023-12-31 | 2022-12-31 |
|--------------------------------------|-------------------|-------------------|
| Ingående anskaffningsvärden | 5 093 166 | 5 093 166 |
| Utgående anskaffningsvärden | 5 093 166 | 5 093 166 |
| Ingående avskrivningar | -1 676 003 | -1 560 240 |
| Förändringar av avskrivningar | | |
| Årets avskrivningar | -114 657 | -119 178 |
| Utgående avskrivningar | -1 790 660 | -1 679 418 |
| Redovisat värde | 3 302 506 | 3 413 748 |

Not 3 Inventarier, verktyg och installationer


| | 2023-12-31 | 2022-12-31 |
|------------------------------------|-----------------|-----------------|
| Ingående anskaffningsvärden | 403 867 | 403 867 |
| Utgående anskaffningsvärden | 403 867 | 403 867 |
| Ingående avskrivningar | -403 867 | -403 867 |
| Utgående avskrivningar | -403 867 | -403 867 |
| Ingående nedskrivningar | -13 828 | -10 413 |
| Utgående nedskrivningar | -13 828 | -10 413 |
| Redovisat värde | -13 828 | -10 413 |


Not 4 Förbättringsutgifter på annans fastighet

| | 2023-12-31 | 2022-12-31 |
|-------------------------------|-----------------|-----------------|
| Ingående avskrivningar | -332 287 | -332 287 |
| Utgående avskrivningar | -332 287 | -332 287 |
| Redovisat värde | -332 287 | -332 287 |

Not 5 Långfristiga skulder

Underskrifter


Maria Claudia Sandrock 2024-07-03
----- Datum
Maria Claudia Sandrock
Styrelsesuppleant


Karl Sandrock Hoppe 2024-07-03
----- Datum
Karl Sandrock Hoppe
Styrelseledamot