

Årsredovisning

för

Globen i Svenljunga Holding AB

559252-2469

Räkenskapsåret

2023

Fastställelseintyg

Jag intygar att resultaträkningen och balansräkningen har fastställts på årsstämma 2024-04-08.

Årsstämman beslöt att godkänna styrelsens förslag till vinstdisposition.

Jag intygar att innehållet i dessa elektroniska handlingar överensstämmer med originalen och att originalen undertecknats av samtliga personer som enligt lag ska underteckna dessa.

Elektroniskt underskriven av:

Anders Längnäs, Styrelseledamot

2024-04-11

Styrelsen och verkställande direktören för Globen i Svenljunga Holding AB avger följande årsredovisning för räkenskapsåret 2023.

Årsredovisningen är upprättad i svenska kronor, SEK. Om inte annat särskilt anges, redovisas alla belopp i hela kronor (kr). Uppgifter inom parentes avser föregående år.

Förvaltningsberättelse

Information om verksamheten

Bolaget ska äga och förvalta fast och lös egendom samt bedriva därmed förenlig verksamhet. Bolaget bedriver även konsultationer inom företagsutveckling.

Företaget har sitt säte i Kungsbacka.

Ägarförhållanden

Bolaget äger samtliga andelar i Globen i Svenljunga AB, org nr: 556235-4331.

Globen i Svenljunga Holding AB ägs till 91% av Screen Capital AB, org.nr 559053-0464, som har sitt säte i Kungsbacka.

Väsentliga händelser under räkenskapsåret

Inga väsentliga händelser har skett under räkenskapsåret.

Väsentliga händelser efter räkenskapsårets slut

Inga väsentliga händelser har skett efter räkenskapsårets slut.

Flerårsöversikt (Tkr)	2023	2022	2021	2020 (9 mån)
Nettoomsättning	2 760	2 400	2 400	800
Resultat efter finansiella poster	-1 504	-795	-376	7 231
Soliditet (%)	56,6	56,7	59,4	56,6

Förändringar i eget kapital

	Aktie- kapital	Balanserat resultat	Årets resultat	Totalt
Belopp vid årets ingång	50 000	23 259 558	2 436 821	25 746 379
Disposition enligt beslut av årsstämman:				
Balanseras i ny räkning		2 436 821	-2 436 821	0
Erhållna aktieägartillskott		2 278 780		2 278 780
Övrigt tillskjutet kapital		148 790		148 790
Årets resultat			-375 171	-375 171
Belopp vid årets utgång	50 000	28 123 949	-375 171	27 798 778

Villkorade, ännu ej återbetalda, aktieägartillskott uppgår per balansdagen till 19 950 tkr.

Förslag till vinstdisposition

Styrelsen föreslår att till förfogande stående vinstmedel (kronor):

fri överkursfond	148 790
balanserad vinst	27 975 160
årets förlust	-375 171
	27 748 779

disponeras så att	
i ny räkning överföres	27 748 779
	27 748 779

Företagets resultat och ställning i övrigt framgår av efterföljande resultat- och balansräkning med noter.

Resultaträkning	Not	2023-01-01 -2023-12-31	2022-01-01 -2022-12-31
Rörelsens intäkter			
Nettoomsättning		2 760 001	2 400 001
		2 760 001	2 400 001
Rörelsens kostnader			
Övriga externa kostnader		-820 819	-637 013
Personalkostnader	2	-2 212 835	-1 988 726
		-3 033 654	-2 625 738
Rörelseresultat		-273 654	-225 737
Resultat från finansiella poster			
Övriga ränteintäkter och liknande resultatposter		6 710	333
Räntekostnader och liknande resultatposter	3	-1 237 446	-569 625
		-1 230 736	-569 292
Resultat efter finansiella poster		-1 504 389	-795 030
Bokslutsdispositioner		1 275 000	3 700 000
Resultat före skatt		-229 389	2 904 970
Skatt på årets resultat		-145 782	-468 149
Årets resultat		-375 171	2 436 821

Balansräkning	Not	2023-12-31	2022-12-31
TILLGÅNGAR			
Anläggningstillgångar			
<i>Finansiella anläggningstillgångar</i>			
Andelar i koncernföretag	4	38 480 595	38 480 595
		38 480 595	38 480 595
Summa anläggningstillgångar		38 480 595	38 480 595
Omsättningstillgångar			
<i>Kortfristiga fordringar</i>			
Fordringar hos koncernföretag		10 265 000	6 700 000
Övriga fordringar		383	18
Förutbetalda kostnader och upplupna intäkter		45 875	42 336
		10 311 258	6 742 354
<i>Kassa och bank</i>		260 561	217 789
Summa omsättningstillgångar		10 571 819	6 960 143
SUMMA TILLGÅNGAR		49 052 414	45 440 738

Balansräkning

Not

2023-12-31

2022-12-31

EGET KAPITAL OCH SKULDER

Eget kapital

Bundet eget kapital

Aktiekapital

50 000

50 000

50 000

50 000

Fritt eget kapital

Fri överkursfond

148 790

0

Balanserad vinst eller förlust

27 975 160

23 259 558

Årets resultat

-375 171

2 436 821

27 748 779

25 696 379

Summa eget kapital

27 798 779

25 746 379

Långfristiga skulder

5

Skulder till koncernföretag

0

18 944 625

Summa långfristiga skulder

0

18 944 625

Kortfristiga skulder

Leverantörsskulder

34 692

0

Skulder till koncernföretag

20 216 957

18 816

Aktuella skatteskulder

678 809

515 848

Övriga skulder

223 119

197 069

Upplupna kostnader och förutbetalda intäkter

100 058

18 001

Summa kortfristiga skulder

21 253 635

749 734

SUMMA EGET KAPITAL OCH SKULDER

49 052 414

45 440 738

Noter

Not 1 Redovisnings- och värderingsprinciper

Allmänna upplysningar

Årsredovisningen är upprättad i enlighet med årsredovisningslagen och BFNAR 2012:1 Årsredovisning och koncernredovisning (K3).

Intäktsredovisning

Intäkter har tagits upp till verkligt värde av vad som erhållits eller kommer att erhållas och redovisas i den omfattning det är sannolikt att de ekonomiska fördelarna kommer att tillgodogöras bolaget och intäkterna kan beräknas på ett tillförlitligt sätt.

Finansiella instrument

Kundfordringar/kortfristiga fordringar

Kundfordringar och kortfristiga fordringar redovisas som omsättningstillgångar till det belopp som förväntas bli inbetalt efter avdrag för individuellt bedömda osäkra fordringar.

Andelar i dotterföretag

Andelar i dotterföretag redovisas till anskaffningsvärde efter avdrag för eventuella nedskrivningar. I anskaffningsvärdet ingår köpeskillingen som erlagts för aktierna samt förvärvskostnader. Eventuella kapitaltillskott läggs till anskaffningsvärdet när de uppkommer.

Ersättningar till anställda

Ersättningar till anställda avser alla former av ersättningar som företaget lämnar till de anställda. Kortfristiga ersättningar utgörs av bland annat löner, betald semester, betald frånvaro, bonus och ersättning efter avslutad anställning (pension). Kortfristiga ersättningar redovisas som kostnad och en skuld då det finns en legal eller informell förpliktelse att betala ut en ersättning till följd av en tidigare händelse och en tillförlitlig uppskattning av beloppet kan göras.

Nyckeltalsdefinitioner

Nettoomsättning

Rörelsens huvudintäkter, fakturerade kostnader, sidointäkter samt intäktskorrigeringar.

Resultat efter finansiella poster

Resultat efter finansiella intäkter och kostnader men före bokslutsdispositioner och skatter.

Soliditet (%)

Justerat eget kapital (eget kapital och obeskattade reserver med avdrag för uppskjuten skatt) i procent av balansomslutning.

Not 2 Medelantalet anställda

	2023	2022
Medelantalet anställda	1	1

Not 3 Räntekostnader och liknande resultatposter

	2023	2022
Räntekostnader och liknande resultatposter som avser skulder till koncernföretag	1 237 349	569 625
	1 237 349	569 625

Not 4 Andelar i koncernföretag

	2023-12-31	2022-12-31
Ingående anskaffningsvärden	38 480 595	38 480 595
Utgående ackumulerade anskaffningsvärden	38 480 595	38 480 595
Utgående redovisat värde	38 480 595	38 480 595

Not 5 Långfristiga skulder

Inga långfristiga skulder förfaller senare än fem år efter balansdagen.

Not 6 Koncernredovisning

Globen i Svenljunga Holding AB ägs till 91% av Screen Capital AB, org.nr 559053-0464, där koncernredovisning upprättas. Globen i Svenljunga Holding AB upprättar därmed ingen årsredovisning för koncernen i enlighet med ÅRL 7 kap 2§.

Not 7 Väsentliga händelser efter räkenskapsårets slut

Inga väsentliga händelser har skett efter räkenskapsårets slut.

Resultat- och balansräkningen kommer att föreläggas på årsstämma för fastställelse.

Kungsbacka 2024-03-28

Anders Längnäs
Anders Längnäs
Ordförande

Fredrik Skanselid
Fredrik Skanselid

Alexander Meyenberg Hall
Alexander Meyenberg Hall
Verkställande direktör

Vår revisionsberättelse har lämnats 2024-04-07

Grant Thornton Sweden AB

Helen Elonsson
Helen Elonsson
Auktoriserad revisor

Revisionsberättelse

Till bolagsstämman i Globen i Svenljunga Holding AB, Org.nr. 559252-2469

Rapport om årsredovisningen

Uttalanden

Vi har utfört en revision av årsredovisningen för Globen i Svenljunga Holding AB för år 2023.

Enligt vår uppfattning har årsredovisningen upprättats i enlighet med årsredovisningslagen och ger en i alla väsentliga avseenden rättvisande bild av Globen i Svenljunga Holding ABs finansiella ställning per den 31 december 2023 och av dess finansiella resultat för året enligt årsredovisningslagen. Förvaltningsberättelsen är förenlig med årsredovisningens övriga delar.

Vi tillstyrker därför att bolagsstämman fastställer resultaträkningen och balansräkningen.

Grund för uttalanden

Vi har utfört revisionen enligt International Standards on Auditing (ISA) och god revisionssed i Sverige. Vårt ansvar enligt dessa standarder beskrivs närmare i avsnittet Revisorns ansvar. Vi är oberoende i förhållande till Globen i Svenljunga Holding AB enligt god revisorssed i Sverige och har i övrigt fullgjort vårt yrkesetiska ansvar enligt dessa krav.

Vi anser att de revisionsbevis vi har inhämtat är tillräckliga och ändamålsenliga som grund för våra uttalanden.

Styrelsens och verkställande direktörens ansvar

Det är styrelsen och verkställande direktören som har ansvaret för att årsredovisningen upprättas och att den ger en rättvisande bild enligt årsredovisningslagen. Styrelsen och verkställande direktören ansvarar även för den interna kontroll som de bedömer är nödvändig för att upprätta en årsredovisning som inte innehåller några väsentliga felaktigheter, vare sig dessa beror på oegentligheter eller misstag.

Vid upprättandet av årsredovisningen ansvarar styrelsen och verkställande direktören för bedömningen av bolagets förmåga att fortsätta verksamheten. De upplyser, när så är tillämpligt, om förhållanden som kan påverka förmågan att fortsätta verksamheten och att använda antagandet om fortsatt drift. Antagandet om fortsatt drift tillämpas dock inte om styrelsen och verkställande direktören avser att likvidera bolaget, upphöra med verksamheten eller inte har något realistiskt alternativ till att göra något av detta.


Revisorns ansvar

Våra mål är att uppnå en rimlig grad av säkerhet om huruvida årsredovisningen som helhet inte innehåller några väsentliga felaktigheter, vare sig dessa beror på oegentligheter eller misstag, och att lämna en revisionsberättelse som innehåller våra uttalanden. Rimlig säkerhet är en hög grad av säkerhet, men är ingen garanti för att en revision som utförs enligt ISA och god revisionssed i Sverige alltid kommer att upptäcka en väsentlig felaktighet om en sådan finns. Felaktigheter kan uppstå på grund av oegentligheter eller misstag och anses vara väsentliga om de enskilt eller tillsammans rimligen kan förväntas påverka de ekonomiska beslut som användare fattar med grund i årsredovisningen.

Som del av en revision enligt ISA använder vi professionellt omdöme och har en professionellt skeptisk inställning under hela revisionen. Dessutom:

- identifierar och bedömer vi riskerna för väsentliga felaktigheter i årsredovisningen, vare sig dessa beror på oegentligheter eller misstag, utformar och utför granskningsåtgärder bland annat utifrån dessa risker och inhämtar revisionsbevis som är tillräckliga och ändamålsenliga för att utgöra en grund för våra uttalanden. Risken för att inte upptäcka en väsentlig felaktighet till följd av oegentligheter är högre än för en väsentlig felaktighet som beror på misstag, eftersom oegentligheter kan innefatta agerande i maskopi, förfalskning, avsiktliga utelämnanden, felaktig information eller åsidosättande av intern kontroll.
- skaffar vi oss en förståelse av den del av bolagets interna kontroll som har betydelse för vår revision för att utforma granskningsåtgärder som är lämpliga med hänsyn till omständigheterna, men inte för att uttala oss om effektiviteten i den interna kontrollen.
- utvärderar vi lämpligheten i de redovisningsprinciper som används och rimligheten i styrelsens och verkställande direktörens uppskattningar i redovisningen och tillhörande upplysningar.
- drar vi en slutsats om lämpligheten i att styrelsen och verkställande direktören använder antagandet om fortsatt drift vid upprättandet av årsredovisningen. Vi drar också en slutsats, med grund i de inhämtade revisionsbevisen, om huruvida det finns någon väsentlig osäkerhetsfaktor som avser sådana händelser eller förhållanden som kan leda till betydande tvivel om bolagets förmåga att fortsätta verksamheten. Om vi drar slutsatsen att det finns en väsentlig osäkerhetsfaktor, måste vi i revisionsberättelsen fästa uppmärksamheten på upplysningarna i årsredovisningen om den väsentliga osäkerhetsfaktorn eller, om sådana upplysningar är otillräckliga, modifiera uttalandet om årsredovisningen. Våra slutsatser baseras på de revisionsbevis som inhämtas fram till datumet för revisionsberättelsen. Dock kan framtida händelser eller förhållanden göra att ett bolag inte längre kan fortsätta verksamheten.
- utvärderar vi den övergripande presentationen, strukturen och innehållet i årsredovisningen, däribland upplysningarna, och om årsredovisningen återger de underliggande transaktionerna och händelserna på ett sätt som ger en rättvisande bild.

Vi måste informera styrelsen om bland annat revisionens planerade omfattning och inriktning samt tidpunkten för den. Vi måste också informera om betydelsefulla iakttagelser under revisionen, däribland de eventuella betydande brister i den interna kontrollen som vi identifierat.



Rapport om andra krav enligt lagar och andra författningar

Uttalanden

Utöver vår revision av årsredovisningen har vi även utfört en revision av styrelsens och verkställande direktörens förvaltning för Globen i Svenljunga Holding AB för år 2023 samt av förslaget till dispositioner beträffande bolagets vinst eller förlust.

Vi tillstyrker att bolagsstämman disponerar vinsten enligt förslaget i förvaltningsberättelsen och beviljar styrelsens ledamöter och verkställande direktören ansvarsfrihet för räkenskapsåret.

Grund för uttalanden

Vi har utfört revisionen enligt god revisions sed i Sverige. Vårt ansvar enligt denna beskrivs närmare i avsnittet Revisorns ansvar. Vi är oberoende i förhållande till Globen i Svenljunga Holding AB enligt god revisors sed i Sverige och har i övrigt fullgjort vårt yrkesetiska ansvar enligt dessa krav.

Vi anser att de revisionsbevis vi har inhämtat är tillräckliga och ändamålsenliga som grund för våra uttalanden.

Styrelsens och verkställande direktörens ansvar

Det är styrelsen som har ansvaret för förslaget till dispositioner beträffande bolagets vinst eller förlust. Vid förslag till utdelning innefattar detta bland annat en bedömning av om utdelningen är försvarlig med hänsyn till de krav som bolagets verksamhetsart, omfattning och risker ställer på storleken av bolagets egna kapital, konsolideringsbehov, likviditet och ställning i övrigt.

Styrelsen ansvarar för bolagets organisation och förvaltningen av bolagets angelägenheter. Detta innefattar bland annat att fortlöpande bedöma bolagets ekonomiska situation och att tillse att bolagets organisation är utformad så att bokföringen, medelsförvaltningen och bolagets ekonomiska angelägenheter i övrigt kontrolleras på ett betryggande sätt. Verkställande direktören ska sköta den löpande förvaltningen enligt styrelsens riktlinjer och anvisningar och bland annat vidta de åtgärder som är nödvändiga för att bolagets bokföring ska fullgöras i överensstämmelse med lag och för att medelsförvaltningen ska skötas på ett betryggande sätt.

Revisorns ansvar

Vårt mål beträffande revisionen av förvaltningen, och därmed vårt uttalande om ansvarsfrihet, är att inhämta revisionsbevis för att med en rimlig grad av säkerhet kunna bedöma om någon styrelseledamot eller verkställande direktören i något väsentligt avseende:

- företagit någon åtgärd eller gjort sig skyldig till någon försummelse som kan föranleda ersättningsskyldighet mot bolaget, eller
- på något annat sätt handlat i strid med aktiebolagslagen, årsredovisningslagen eller bolagsordningen.

Vårt mål beträffande revisionen av förslaget till dispositioner av bolagets vinst eller förlust, och därmed vårt uttalande om detta, är att med rimlig grad av säkerhet bedöma om förslaget är förenligt med aktiebolagslagen.

Rimlig säkerhet är en hög grad av säkerhet, men ingen garanti för att en revision som utförs enligt god revisionssed i Sverige alltid kommer att upptäcka åtgärder eller försummelser som kan föranleda ersättningsskyldighet mot bolaget, eller att ett förslag till dispositioner av bolagets vinst eller förlust inte är förenligt med aktiebolagslagen.

Som en del av en revision enligt god revisionssed i Sverige använder vi professionellt omdöme och har en professionellt skeptisk inställning under hela revisionen. Granskningen av förvaltningen och förslaget till dispositioner av bolagets vinst eller förlust grundar sig främst på revisionen av räkenskaperna. Vilka tillkommande granskningsåtgärder som utförs baseras på vår professionella bedömning med utgångspunkt i risk och väsentlighet. Det innebär att vi fokuserar granskningen på sådana åtgärder, områden och förhållanden som är väsentliga för verksamheten och där avsteg och överträdelser skulle ha särskild betydelse för bolagets situation. Vi går igenom och prövar fattade beslut, beslutsunderlag, vidtagna åtgärder och andra förhållanden som är relevanta för vårt uttalande om ansvarsfrihet.

Som underlag för vårt uttalande om styrelsens förslag till dispositioner beträffande bolagets vinst eller förlust har vi granskat om förslaget är förenligt med aktiebolagslagen.

Göteborg den 7 april 2024

Grant Thornton Sweden AB

Helen Elonsson
Helen Elonsson

Auktoriserad revisor

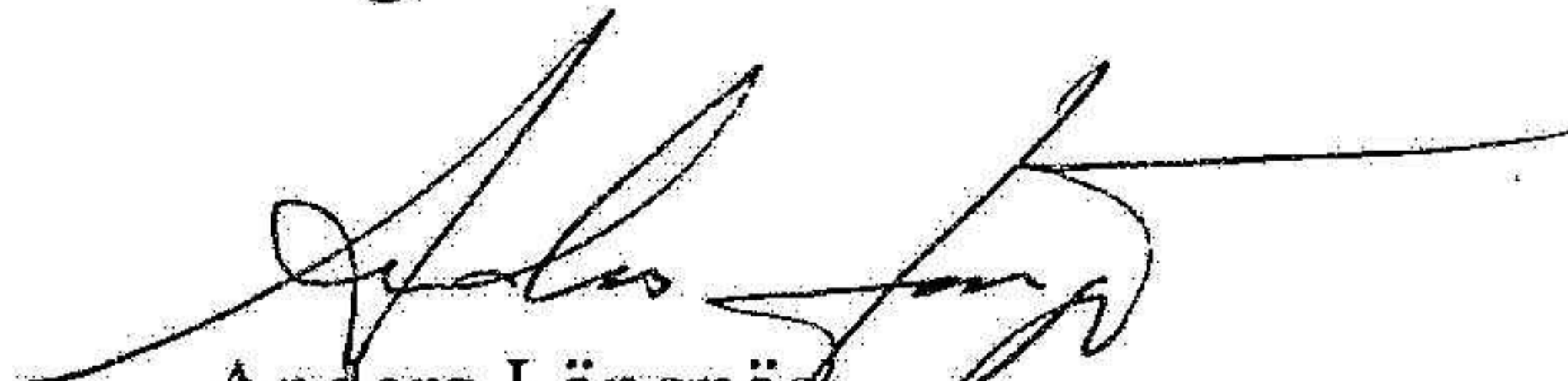
Årsredovisning
och
Koncernredovisning
för
Screen Capital AB
559053-0464
Räkenskapsåret
2023

Fastställelseintyg

Undertecknad verkställande direktör i Screen Capital AB intygar att resultaträkningen och balansräkningen i årsredovisningen för moderbolaget samt koncernresultaträkningen och koncernbalansräkningen har fastställts på årsstämman den 24 april 2024. Årsstämman beslutade att godkänna styrelsens förslag till resultatdisposition.

Jag intygar också att innehållet i årsredovisningen och revisionsberättelsen stämmer överens med originalen.

Kungälv 2024-04-24


Anders Långnäs

Årsredovisning
och
Koncernredovisning
för
Screen Capital AB

559053-0464

Räkenskapsåret

2023

Styrelsen och verkställande direktören för Screen Capital AB avger följande årsredovisning och koncernredovisning för räkenskapsåret 2023.

Årsredovisningen är upprättad i svenska kronor, SEK. Om inte annat särskilt anges, redovisas alla belopp i hela kronor (kr). Uppgifter inom parentes avser föregående år.

Förvaltningsberättelse

Information om verksamheten

Screen Capital AB är ett svenskt privatägt investeringsbolag som långsiktigt äger och utvecklar små och medelstora bolag. Vår ambition är att, som aktiva ägare, göra bra bolag bättre tillsammans med bolagens ledning. Detta sker bland annat genom att vi bidrar med resurser för geografisk expansion, produktutveckling och tilläggsförvärv. Vi förvaltar inget externt kapital varför det inte finns någon tidsbegränsning i våra investeringar.

Företaget har sitt säte i Kungsbacka.

Ägarförhållanden

Bolaget ägs till 74,4 % av BS Förvaltning AB, org nr 556691-1573, med säte i Kungsbacka.

Väsentliga händelser under räkenskapsåret

Koncernen

Intressebolaget Hot Screen har haft en fortsatt positiv utveckling under 2023 trots konjunkurläget. Hot Screen gör all-time high såväl avseende omsättning som resultat. Under året har bolaget intensifierat sin internationaliseringsresa med fokus på Tyskland.

Globen Lighting hade ett svagare första halvår till följd av konjunkturen, men andra halvåret var mycket starkt och orderingången under 2023 var högre än 2022. Bolaget har fortsatt sitt arbete med att stärka varumärket och sin kollektion vilket gett resultat och ökade marknadsandelar. Under 2023 har Globen Lighting tecknat avtal om nya moderna lokaler i Viared. Hela verksamheten kommer att flytta under kvartal 2 2024. Första halvåret 2023 lanserades Globens nya weblösning som bland annat erbjuder B2B-försäljning direkt via webben.

Tätab-koncernen har överträffat resultatförväntningarna för 2023, mycket tack vare den diversifierade kundbasen. Under året har investeringar gjorts i Tranåsdepån och den är numera en fullservicedepå. Nyinvigning hölls under våren och depån har därefter utvecklats positivt. Den 1 december befordrades Adam Bylander till VD för Tätab-koncernen.

Nordic Labtech har påverkats av konjunkturen och haft en svagare orderingång än året innan. Detta har resulterat i att bolaget anpassat sin kostnadsmassa samtidigt som man gjort framåtriktade marknadssatsningar och produktutvecklingar. I september flyttade Nordic Labtech till nybyggda och helt anpassade lokaler i Fjärås. De nya lokalerna möjliggör en mer effektiv produktion, förbättrad arbetsmiljö och fortsatt expansion.

Moderbolaget

Under 2023 har vi fortsatt utvecklingen av Screen Capital-koncernen och vi har analyserat ett 80-tal investeringsmöjligheter. I september såldes fastigheten som Nordic Labtech bedriver sin verksamhet i till Catena. Fastigheten ägdes gemensamt av Screen Capital och BRA Bygg.

Under året har mycket tid och engagemang lagts på affärsutveckling inom samtliga innehav.

Förväntad framtida utveckling samt väsentliga risker och osäkerhetsfaktorer

Vi ser fortsatt positivt på bolagets framtida utveckling. Det finns dock ett antal osäkerhetsmoment i världen såsom Rysslands fullskaliga invasion av Ukraina och den allmänna konjunkturnedgången.

Operationella risker och osäkerhetsfaktorer

Bolagen har många år i branschen med organisationer som är väl anpassade för verksamheterna. Marknadens utveckling styrs mycket av konjunkturen och konjunkturen bromsar in med följd av höjda räntor, en ökad inflation och ett osäkert omvärldsperspektiv. Trots detta ser bolagen positivt på framtiden och ledningarna följer utvecklingen och arbetar aktivt med bland annat marknadsaktiviteter.

Lönsamheten är direkt kopplad till faktorer som konjunktur, ränteläge, efterfrågan och andra omvärldsfaktorer som i vissa delar förändras med kort framförhållning. Dessa har varit särskilt märkbara de senaste åren genom Covid-19-pandemin samt kriget i Ukraina. Även om faktorerna ligger helt utom koncernens kontroll arbetar vi med att öka flexibiliteten inom koncernen för att snabbare kunna anpassa oss och ställa om utifrån förutsättningarna.

Finansiella risker

Bolagen är exponerade för finansiella risker som kredit-, valuta-, likviditets-, och ränterisker. Riskerna bedöms som relativt låga på grund av god likviditet och historiskt låga kreditförluster. Utvecklingen av konjunkturläget och den höga inflationen har inte på kort sikt generellt sett påverkat verksamheterna, men vi följer utvecklingen noga och är redo att vidta åtgärder vid förändrat läge.

Hållbarhetsupplysningar

Screen Capital-koncernen lägger stor vikt vid miljön och betraktar hållbarhet i alla ekonomiska och sociala aspekter. Affärsverksamheten i koncernens innehav bedrivs på ett sätt som upprätthåller koncernens värderingar, visar respekt för människor, samhälle och naturresurser. Detta är även väsentliga urvalskriterier när vi tittar på nya förvärv.

Flerårsöversikt (Tkr)

Koncernen	2023	2022	2021	
Nettoomsättning	192 532	214 155	143 563	
Resultat efter finansiella poster	12 674	14 165	23 417	
Soliditet (%)	10,7	9,2	8,0	
Balansomslutning	417 663	432 028	424 758	
Antal anställda	70	68	61	
Moderbolaget	2023	2022	2021	2020
Nettoomsättning	4 567	4 958	3 815	2 850
Resultat efter finansiella poster	15 883	-1 990	10 777	1 312
Soliditet (%)	16,3	9,2	8,3	4,9
Balansomslutning	324 661	292 044	276 657	132 500
Antal anställda	2	2	1	1

Förändringar i eget kapital

	Aktie- kapital	Annat eget kapital inkl. årets resultat	Innehav utan bestämmande inflytande	Total
Koncernen				
Belopp vid årets ingång	2 000 000	32 483 630	5 379 325	39 862 955
Disposition enligt beslut av årsstämman:				
Utdelning		-5 000 000		-5 000 000
Optionspremier		135 399	13 391	148 790
Transaktion med minoritet		-323 397	323 397	
Utdelning			-150 000	-150 000
Årets resultat		11 682 178	-1 805 760	9 876 418
Belopp vid årets utgång	2 000 000	38 977 810	3 760 353	44 738 163
	Aktie- kapital	Balanserat resultat	Årets resultat	Total
Moderbolaget				
Belopp vid årets ingång	2 000 000	16 025 617	8 929 676	26 955 293
Disposition enligt beslut av årsstämman:				
Balanseras i ny räkning		8 929 676	-8 929 676	
Utdelning		-5 000 000		-5 000 000
Årets resultat			31 012 883	31 012 883
Belopp vid årets utgång	2 000 000	19 955 293	31 012 883	52 968 176

Villkorade, ännu ej återbetalda, aktieägartillskott uppgår per balansdagen till 3 000 000 kr.

Förslag till vinstdisposition

Styrelsen föreslår att till förfogande stående vinstmedel (kronor):

balanserad vinst	19 955 293
årets vinst	31 012 883
	50 968 176

disponeras så att	
till aktieägare utdelas	5 000 000
i ny räkning överföres	45 968 176
	50 968 176

Styrelsen föreslås bemyndigas att besluta om tidpunkt då utdelningen skall betalas.

Styrelsen anser att förslaget är förenligt med försiktighetsregeln i 17 kap. 3 § aktiebolagslagen enligt följande redogörelse: Styrelsens uppfattning är att vinstutdelningen är försvarlig med hänsyn till de krav verksamhetens art, omfattning och risk ställer på storleken på det egna kapitalet, bolagets konsolideringsbehov, likviditet och ställning i övrigt.

Koncernens och moderbolagets resultat och ställning i övrigt framgår av efterföljande resultat- och balansräkningar samt kassaflödesanalyser med noter.

Koncernens Resultaträkning

	Not	2023-01-01 -2023-12-31	2022-01-01 -2022-12-31
	1		
Nettoomsättning	2	192 531 801	214 154 936
Aktiverat arbete för egen räkning		312 497	293 511
Övriga rörelseintäkter	3	6 538 341	2 133 943
		199 382 639	216 582 390
Rörelsens kostnader			
Råvaror och förnödenheter		-5 995 570	-11 060 994
Handelsvaror		-56 835 549	-66 751 322
Övriga externa kostnader	4, 5	-45 513 159	-36 982 066
Personalkostnader	6	-54 659 095	-51 501 583
Avskrivningar och nedskrivningar av materiella och immateriella anläggningstillgångar		-33 635 632	-35 158 808
Övriga rörelsekostnader		-1 595 413	-1 149 773
		-198 234 418	-202 604 546
Andel i intresseföretags resultat efter skatt		9 984 377	10 874 629
Realisationsresultat vid försäljning av intresseföretag		14 987 500	0
Rörelseresultat	7	26 120 098	24 852 473
Resultat från finansiella poster			
Resultat från övriga företag som det finns ett ägarintresse i	8	-1 822 000	42 000
Övriga ränteintäkter och liknande resultatposter	9	759 193	114 212
Räntekostnader och liknande resultatposter	10	-12 383 112	-10 843 377
		-13 445 919	-10 687 165
Resultat efter finansiella poster		12 674 179	14 165 308
Resultat före skatt		12 674 179	14 165 308
Skatt på årets resultat	11	-2 797 761	-3 813 331
Årets resultat		9 876 418	10 351 977
Hänförligt till moderföretagets aktieägare		11 682 178	10 836 646
Hänförligt till innehav utan bestämmande inflytande		-1 805 760	-484 669

2024051013996

Koncernens Balansräkning

Not
1

2023-12-31

2022-12-31

TILLGÅNGAR

Anläggningstillgångar

Immateriella anläggningstillgångar

Balanserade utgifter för utvecklingsarbeten och liknande arbeten

12

1 278 123

1 600 009

Koncessioner, patent, licenser, varumärken samt liknande rättigheter

13

168 698

223 387

Goodwill

14

122 009 946

138 862 754

123 456 767

140 686 150

Materiella anläggningstillgångar

Byggnader och mark

15

15 612 194

16 211 545

Förbättringsutgifter på annans fastighet

16

2 256 004

270 950

Maskiner och andra tekniska anläggningar

17

1 550 000

1 922 000

Inventarier, verktyg och installationer

18

28 860 663

33 626 453

48 278 861

52 030 948

Finansiella anläggningstillgångar

Andelar i intresseföretag och gemensamt styrda företag

19, 20

100 058 871

95 532 968

Ägarintressen i övriga företag

21

25 225 013

27 125 013

Andra långfristiga fordringar

22

1 173 062

1 123 257

126 456 946

123 781 238

Summa anläggningstillgångar

298 192 574

316 498 336

Omsättningstillgångar

Varulager m m

Råvaror och förnödenheter

18 920 019

22 012 774

Färdiga varor och handelsvaror

9 963 676

12 917 266

Förskott till leverantörer

2 864 995

1 915 821

31 748 690

36 845 861

Kortfristiga fordringar

Kundfordringar

23 565 311

27 699 409

Fordringar hos intresseföretag och gemensamt styrda företag

3 334 964

1 692 709

Övriga fordringar

21 709 223

6 309 723

Upparbetad men ej fakturerad intäkt

1 567 120

1 372 797

Förutbetalda kostnader och upplupna intäkter

23

5 681 689

2 912 294

55 858 307

39 986 932

Kassa och bank

31 863 370

38 696 842

Summa omsättningstillgångar

119 470 367

115 529 635

SUMMA TILLGÅNGAR

417 662 941

432 027 971

2024051013997

Koncernens Balansräkning

Not
1

2023-12-31

2022-12-31

EGET KAPITAL OCH SKULDER

Eget kapital

Aktiekapital		2 000 000	2 000 000
Annat eget kapital inklusive årets resultat		38 977 810	32 483 630
Eget kapital hänförligt till moderföretagets aktieägare		40 977 810	34 483 630
Innehav utan bestämmande inflytande		3 760 353	5 379 325
Summa eget kapital		44 738 163	39 862 955

Avsättningar

Uppskjuten skatteskuld	24	2 761 742	3 662 601
		2 761 742	3 662 601

Långfristiga skulder

Skulder till kreditinstitut	25, 26	39 721 036	61 872 224
Skulder till koncernföretag	25	267 171 952	261 514 349
		306 892 988	323 386 573

Kortfristiga skulder

Checkräkningskredit	27	9 876 741	9 522 307
Skulder till kreditinstitut	26	21 180 780	21 180 780
Förskott från kunder		10 975	1 764 886
Leverantörsskulder		11 621 269	16 000 954
Aktuella skatteskulder		5 046 456	3 145 983
Övriga skulder		7 757 652	6 174 615
Upplupna kostnader och förutbetalda intäkter	28	7 776 175	7 326 317
		63 270 048	65 115 842

SUMMA EGET KAPITAL OCH SKULDER

417 662 941

432 027 971

2024051013998

Koncernens Kassaflödesanalys

Not
1

2023-01-01
-2023-12-31

2022-01-01
-2022-12-31

Den löpande verksamheten

Rörelseresultat		26 120 098	24 852 473
Justeringar för poster som inte ingår i kassaflödet m.m.	29	8 565 374	24 239 679
Erhållen ränta		759 193	114 212
Erlagd ränta		-12 383 112	-10 843 377
Erhållen utdelning		5 523 974	2 375 988
Betald skatt		-1 798 447	-4 055 981
Kassaflöde från den löpande verksamheten före förändringar av rörelsekapital		26 787 080	36 682 994

Kassaflöde från förändringar i rörelsekapital

Förändring av varulager och pågående arbeten		5 097 171	-5 180 094
Förändring kundfordringar		4 134 098	-4 255 996
Förändring av kortfristiga fordringar		-20 005 473	-8 313 854
Förändring leverantörsskulder		-4 379 685	-1 273 562
Förändring av kortfristiga skulder		279 288	-13 723 568
Kassaflöde från den löpande verksamheten		11 912 479	3 935 920

Investeringsverksamheten

Investeringar i immateriella anläggningstillgångar		-312 501	-472 582
Investeringar i materiella anläggningstillgångar		-13 118 018	-13 064 793
Försäljning av materiella anläggningstillgångar		874 734	44 500
Investeringar i finansiella anläggningstillgångar		0	-5 865 059
Försäljning av finansiella anläggningstillgångar		15 000 000	605 000
Förändring långfristig fordran		-49 805	-149 105
Kassaflöde från investeringsverksamheten		2 394 410	-18 902 039

Finansieringsverksamheten

Förändring checkräkningskredit		354 434	1 618 324
Förändring långfristig skuld koncernföretag		5 657 603	9 178 528
Upptagna lån		0	8 881 180
Amortering av lån		-22 151 188	-13 893 551
Utbetald utdelning		-5 150 000	-5 450 000
Inbetalda optionspremier		148 790	316 600
Kassaflöde från finansieringsverksamheten		-21 140 361	651 081

Årets kassaflöde

Årets kassaflöde		-6 833 472	-14 315 038
Likvida medel vid årets början		38 696 842	53 011 880
Likvida medel vid årets slut	30	31 863 370	38 696 842

2024051013999

Moderbolagets Resultaträkning

	Not	2023-01-01 -2023-12-31	2022-01-01 -2022-12-31
	1		
Rörelsens intäkter			
Nettoomsättning		4 567 189	4 958 006
Övriga rörelseintäkter		0	10 160
Summa rörelseintäkter		4 567 189	4 968 166
Rörelsens kostnader			
Övriga externa kostnader		-641 987	-804 983
Personalkostnader	6	-3 404 101	-3 442 907
Avskrivningar och nedskrivningar av materiella och immateriella anläggningstillgångar		-21 264	-2 591
		-4 067 352	-4 250 481
Rörelseresultat		499 837	717 685
Resultat från finansiella poster			
Resultat från andelar i koncernföretag	31	740 620	205 000
Resultat från andelar i intresseföretag och gemensamt styrda företag		20 433 474	2 375 988
Resultat från övriga företag som det finns ett ägarintresse i	8	-1 822 000	0
Övriga ränteintäkter och liknande resultatposter	9	3 699 562	2 208 607
Räntekostnader och liknande resultatposter	10	-7 668 708	-7 497 465
		15 382 948	-2 707 870
Resultat efter finansiella poster		15 882 785	-1 990 185
Bokslutsdispositioner	32	17 770 000	12 900 000
Resultat före skatt		33 652 785	10 909 815
Skatt på årets resultat		-2 639 902	-1 980 139
Årets resultat		31 012 883	8 929 676

202405101400

Moderbolagets Balansräkning

Not
1

2023-12-31

2022-12-31

TILLGÅNGAR

Anläggningstillgångar

Materiella anläggningstillgångar

Inventarier, verktyg och installationer

18

638 732

33 329

638 732

33 329

Finansiella anläggningstillgångar

Andelar i koncernföretag

33, 34

109 997 600

109 997 600

Fordringar hos koncernföretag

35

44 000 000

78 511 263

Andelar i intresseföretag och gemensamt styrda företag

19, 20

67 901 411

67 913 911

Ägarintressen i övriga företag

21

25 225 013

27 125 013

Andra långfristiga fordringar

22

1 173 062

1 123 257

248 297 086

284 671 044

Summa anläggningstillgångar

248 935 818

284 704 373

Omsättningstillgångar

Kortfristiga fordringar

Fordringar hos koncernföretag

56 613 253

2 657 400

Fordringar hos intresseföretag och gemensamt styrda företag

3 334 964

1 692 709

Övriga fordringar

15 000 191

39

Förutbetalda kostnader och upplupna intäkter

238 394

302 562

75 186 802

4 652 710

Kassa och bank

538 754

2 687 148

Summa omsättningstillgångar

75 725 556

7 339 858

SUMMA TILLGÅNGAR

324 661 374

292 044 231

Moderbolagets Balansräkning

Not
1

2023-12-31

2022-12-31

EGET KAPITAL OCH SKULDER

Eget kapital

Bundet eget kapital

Aktiekapital

2 000 000

2 000 000

2 000 000

2 000 000

Fritt eget kapital

Balanserad vinst eller förlust

19 955 293

16 025 617

Årets resultat

31 012 883

8 929 676

50 968 176

24 955 293

Summa eget kapital

52 968 176

26 955 293

Långfristiga skulder

Skulder till koncernföretag

25

267 171 952

261 514 349

Summa långfristiga skulder

267 171 952

261 514 349

Kortfristiga skulder

Leverantörsskulder

76 560

422 260

Aktuella skatteskulder

3 893 612

2 715 987

Övriga skulder

367 907

302 684

Upplupna kostnader och förutbetalda intäkter

183 167

133 658

Summa kortfristiga skulder

4 521 246

3 574 589

SUMMA EGET KAPITAL OCH SKULDER

324 661 374

292 044 231

2024051014002

Noter

Not 1 Redovisnings- och värderingsprinciper

Allmänna upplysningar

Årsredovisningen och koncernredovisningen är upprättad i enlighet med årsredovisningslagen och BFNAR 2012:1 Årsredovisning och koncernredovisning (K3).

Redovisningsprinciperna är oförändrade jämfört med föregående år.

Moderföretaget och koncernen tillämpar samma redovisningsprinciper om inte annat framgår nedan.

Intäktsredovisning

Intäkter har tagits upp till verkligt värde av vad som erhållits eller kommer att erhållas och redovisas i den omfattning det är sannolikt att de ekonomiska fördelarna kommer att tillgodogöras bolaget och intäkterna kan beräknas på ett tillförlitligt sätt.

Vid försäljning av varor redovisas normalt inkomsten som intäkt när de väsentliga förmåner och risker som är förknippade med ägandet av varan har överförts från företaget till köparen.

Pågående tjänsteuppdrag

Inkomster från uppdrag på löpande räkning redovisas som intäkt i takt med att arbetet utförs och material levereras eller förbrukas innebärande att vinsten från uppdragen avräknas successivt.

Om det inte är sannolikt att betalning kommer att erhållas för belopp som redan har redovisats som intäkt redovisas det belopp som sannolikt inte kommer att erhållas som en kostnad.

Inkomster från uppdrag till fast pris redovisas som intäkt enligt uppdragens respektive färdigställandegrad, så kallad successiv vinstavräkning. Färdigställandegraden fastställs huvudsakligen genom att jämföra nedlagda uppdragsutgifter med totala uppdragsutgifter.

När utfallet kan beräknas på ett tillförlitligt sätt redovisas uppdragsinkomsten och hänförliga uppdragsutgifter i resultaträkningen med utgångspunkt från färdigställandegraden av aktiviteterna på balansdagen.

Om det ekonomiska utfallet av ett uppdrag inte kan beräknas på ett tillförlitligt sätt redovisas en intäkt endast med ett belopp som motsvarar de uppkomna uppdragsutgifter som sannolikt kommer att ersättas av beställaren. Om det är sannolikt att de totala uppdragsutgifterna kommer att överstiga den totala uppdragsinkomsten från ett uppdrag redovisas den befarade förlusten som en kostnad omgående i resultaträkningen.

I balansräkningen jämförs redovisade intäkter med de belopp som fakturerats beställaren under samma period. Om de fakturerade beloppen överstiger den redovisade intäkten utgör mellanskillnaden en skuld, vilken redovisas som fakturerad men ej upparbetad intäkt. Om intäkten överstiger de fakturerade beloppen utgör mellanskillnaden en fordran vilken redovisas som upparbetad men ej fakturerad intäkt.

Koncernredovisning

Konsolideringsmetod

Koncernredovisningen har upprättats enligt förvärvsmetoden. Detta innebär att förvärvade verksamheters identifierbara tillgångar och skulder redovisas till marknadsvärde enligt upprättad förvärvsanalys. Överstiger verksamhetens anskaffningsvärde det beräknade marknadsvärdet av de förväntade nettotillgångarna enligt förvärvsanalysen redovisas skillnaden som goodwill.

Dotterföretag

Koncernredovisningen omfattar, förutom moderföretaget, samtliga företag i vilka moderföretaget direkt eller indirekt har mer än 50 % av röstetalet eller på annat sätt innehar det bestämmande inflytandet och därmed har en rätt att utforma företagets finansiella och operativa strategier i syfte att erhålla ekonomiska fördelar.

Ett dotterföretags intäkter och kostnader tas in i koncernredovisningen från och med tidpunkten för förvärvet till och med den tidpunkt då moderföretaget inte längre har ett bestämmande inflytande över dotterföretaget.

Minoritetsintresse är den del av dotterföretagets resultat och nettotillgångar i koncernredovisningen hänförliga till egetkapitalinstrument som inte, direkt eller indirekt genom dotterföretag, ägs av moderföretaget.

Minoritetsintresse redovisas i koncernens balansräkning som en särskild post inom koncernens egna kapital. Redovisningen tar sin utgångspunkt i koncernen som en enhet enligt den så kallade enhetsteorin. Samtliga tillgångar som koncernen har bestämmande inflytande över inkluderas i koncernens balansräkning, även de som delvis har andra ägare. Minoritetens andel av resultatet efter skatt redovisas separat som minoritetsandel.

Förvärv och avyttring av minoritetsandelar redovisas inom eget kapital.

Intresseföretag

Som intresseföretag räknas sådana företag där företaget har ett betydande men inte bestämmande inflytande. Ett betydande inflytande anses normalt föreligga när företaget äger minst 20 % men inte mer än 50 % av rösterna i ett annat företag.

Redovisning av intresseföretag

Innehav i intresseföretag redovisas i koncernredovisningen enligt kapitalandelsmetoden. Det innebär att en förvärvsanalys upprättas och eventuella över- eller undervärden identifieras. Det koncernmässiga värdet på andelen påverkas under innehavstiden genom avskrivningar på övervärden eller återföring av undervärden. Andelsvärdet påverkas även av resultatandelen i intresseföretaget under innehavstiden, justerat för internvinster och övriga koncernmässiga justeringar. Erhållna utdelningar reducerar det koncernmässiga värdet.

Andel i intresseföretagets resultat efter skatt redovisas på egen rad och påverkar koncernens rörelseresultat.

Transaktioner mellan koncernföretag

Koncerninterna fordringar och skulder samt transaktioner mellan koncernföretag liksom orealiserade vinster eliminerar i sin helhet. Orealiserade förluster eliminerar också såvida inte transaktionen motsvarar ett nedskrivningsbehov.

Goodwill

Goodwill är den skillnad som uppkommer om anskaffningsvärdet för den förvärvade enheten är högre än värdet på den förvärvade enhetens nettotillgångar. Vid förvärvstidpunkten redovisas den uppkomna goodwillen som en tillgång i balansräkningen.

Anläggningstillgångar

Immateriella och materiella anläggningstillgångar redovisas till anskaffningsvärde minskat med ackumulerade avskrivningar enligt plan och eventuella nedskrivningar.

Avskrivning sker linjärt över den förväntade nyttjandeperioden med hänsyn till väsentligt restvärde. Följande avskrivningstider tillämpas:

Immateriella anläggningstillgångar

Balanserade utgifter för utvecklingsarbeten	5 år
Koncessioner, patent, licenser, varumärken samt liknande rättigheter	5 år
Goodwill	10 år

Avskrivningsperiod för goodwill är beräknad utifrån den period som posten bedöms generera ekonomiska fördelar.

Materiella anläggningstillgångar

Byggnader	22-25 år
Markanläggningar	20 år
Maskiner och andra tekniska anläggningar	3 år
Inventarier, verktyg och installationer	3-10 år

Komponentindelning

Materiella anläggningstillgångar har delats upp på komponenter när komponenterna är betydande och när komponenterna har väsentligt olika nyttjandeperioder. När en komponent i en anläggningstillgång byts ut, utträngs eventuell kvarvarande del av den gamla komponenten och den nya komponentens anskaffningsvärde aktiveras. Utgifter för löpande reparationer och underhåll redovisas som kostnader.

Finansiella instrument

Finansiella instrument värderas utifrån anskaffningsvärdet. Instrumentet redovisas i balansräkningen när bolaget blir part i instrumentets avtalsmässiga villkor. Finansiella tillgångar tas bort från balansräkningen när rätten att erhålla kassaflöden från instrumentet har löpt ut eller överförs och bolaget har överfört i stort sett alla risker och förmåner som är förknippade med äganderätten. Finansiella skulder tas bort från balansräkningen när förpliktelserna har reglerats eller på annat sätt upphört.

Andelar i dotterföretag

Andelar i dotterföretag redovisas till anskaffningsvärde efter avdrag för eventuella nedskrivningar. I anskaffningsvärdet ingår köpeskillingen som erlagts för aktierna samt förvärvskostnader. Eventuella kapitaltillskott läggs till anskaffningsvärdet när de uppkommer.

Andra långfristiga värdepappersinnehav

Placeringar i värdepapper som är anskaffade med avsikt att innehas långsiktigt har redovisats till sina anskaffningsvärden. Varje balansdag görs bedömning om eventuellt nedskrivningsbehov.

Kundfordringar/kortfristiga fordringar

Kundfordringar och kortfristiga fordringar redovisas som omsättningstillgångar till det belopp som förväntas bli inbetalt efter avdrag för individuellt bedömda osäkra fordringar.

Låneskulder och leverantörsskulder

Låneskulder och leverantörsskulder redovisas initialt till anskaffningsvärde efter avdrag för transaktionskostnader. Skiljer sig det redovisade beloppet från det belopp som ska återbetalas vid förfallotidpunkten periodiseras mellanskillnaden som räntekostnad över lånets löptid med hjälp av instrumentets effektivränta. Härigenom överensstämmer vid förfallotidpunkten det redovisade beloppet och det belopp som ska återbetalas.

Kvittning av finansiell fordran och finansiell skuld

En finansiell tillgång och en finansiell skuld kvittas och redovisas med ett nettobelopp i balansräkningen endast då legal kvittningsrätt föreligger samt då en reglering med ett nettobelopp avses ske eller då en samtida avyttring av tillgången och reglering av skulden avses ske.

Nedskrivningsprövning av finansiella anläggningstillgångar

Vid varje balansdag bedöms om det finns indikationer på nedskrivningsbehov av någon av de finansiella anläggningstillgångarna. Nedskrivning sker om värdenedgången bedöms vara bestående och provas individuellt.

Leasingavtal

Moderföretaget redovisar samtliga leasingavtal, såväl finansiella som operationella, som operationella leasingavtal. Operationella leasingavtal redovisas som en kostnad linjärt över leasingperioden.

Koncernens finansiella leasingavtal redovisas som tillgång respektive skuld i balansräkningen i de fall det har en materiell påverkan på koncernens resultat- eller balansräkning.

Finansiella leasingavtal medför i koncernen att rättigheter och skyldigheter redovisas som tillgång respektive skuld i balansräkningen. Tillgången och skulden värderas till det lägsta av tillgångens verkliga värde och nuvärdet av minimileaseavgifterna. Utgifter som direkt kan hänföras till leasingavtalet läggs till tillgångens värde. Leasingavgifterna fördelas på ränta och amortering enligt effektivräntemetoden. Variabla avgifter redovisas som kostnad i den period de uppkommer. Den leasade tillgången skrivs av linjärt över leasingperioden.

Varulager

Varulagret har värderats till det lägsta av dess anskaffningsvärde och dess nettoförsäljningsvärde på balansdagen. Med nettoförsäljningsvärde avses varornas beräknade försäljningspris minskat med försäljningskostnader. Den valda värderingsmetoden innebär att inkurans i varulagret har beaktats.

Inkomstskatter

Total skatt utgörs av aktuell skatt och uppskjuten skatt. Skatter redovisas i resultaträkningen, utom då underliggande transaktion redovisas direkt mot eget kapital varvid tillhörande skatteeffekter redovisas i eget kapital.

Aktuell skatt

Aktuell skatt avser inkomstskatt för innevarande räkenskapsår samt den del av tidigare räkenskapsårs inkomstskatt som ännu inte redovisats. Aktuell skatt beräknas utifrån den skattesats som gäller per balansdagen.

Uppskjuten skatt

Uppskjuten skatt är inkomstskatt som avser framtida räkenskapsår till följd av tidigare händelser. Redovisning sker enligt balansräkningsmetoden. Enligt denna metod redovisas uppskjutna skatteskulder på temporära skillnader som uppstår mellan bokförda respektive skattemässiga värden för tillgångar och skulder för övriga skattemässiga avdrag.

Uppskjuten skatt beräknas utifrån gällande skattesats på balansdagen. Effekter av förändringar i gällande skattesatser resultatförs i den period förändringen lagstadsats. Uppskjuten skatteskuld redovisas som avsättning.

På grund av sambandet mellan redovisning och beskattning särredovisas inte den uppskjutna skatteskulden som är hänförlig till obeskattade reserver.

Ersättningar till anställda

Ersättningar till anställda avser alla former av ersättningar som företaget lämnar till de anställda. Kortfristiga ersättningar utgörs av bland annat löner, betald semester, betald frånvaro, bonus och ersättning efter avslutad anställning (pension). Kortfristiga ersättningar redovisas som kostnad och en skuld då det finns en legal eller informell förpliktelse att betala ut en ersättning till följd av en tidigare händelse och en tillförlitlig uppskattning av beloppet kan göras.

Ersättningar till anställda efter avslutad anställning

I företaget finns endast avgiftsbestämda pensionsplaner. Som avgiftsbestämda planer klassificeras planer där fastställda avgifter betalas och det inte finns förpliktelser att betala något ytterligare, utöver dessa avgifter.

Utgifter för avgiftsbestämda planer redovisas som en kostnad under den period de anställda utför de tjänster som ligger till grund för förpliktelsen.

Koncernbidrag

Erhållna och lämnade koncernbidrag redovisas som bokslutsdispositioner.

Kassaflödesanalys

Kassaflödesanalysen upprättas enligt indirekt metod. Det redovisade kassaflödet omfattar endast transaktioner som medfört in- eller utbetalningar.

Som likvida medel klassificerar företaget, förutom kassamedel, disponibla tillgodohavanden hos banker och andra kreditinstitut samt kortfristiga likvida placeringar som är noterade på en marknadsplats och har en kortare löptid än tre månader från anskaffningstidpunkten.

Nyckeltalsdefinitioner

Soliditet (%)

Justerat eget kapital (eget kapital och obeskattade reserver med avdrag för uppskjuten skatt) i procent av balansomslutning.

Antal anställda

Medelantal anställda under räkenskapsåret.

Uppskattningar och bedömningar

Upprättandet av bokslut och tillämpning av redovisningsprinciper, baseras ofta på ledningens bedömningar, uppskattningar och antaganden som anses vara rimliga vid den tidpunkt då bedömningen görs. Uppskattningar och bedömningar är baserade på historiska erfarenheter och ett antal andra faktorer, som under rådande omständigheter anses vara rimliga. Resultatet av dessa används för att bedöma de redovisade värdena på tillgångar och skulder, som inte annars framgår tydligt från andra källor. Det verkliga utfallet kan avvika från dessa uppskattningar och bedömningar. Uppskattningar och antaganden ses över regelbundet.

Inga väsentliga källor till osäkerhet i uppskattningar och antaganden på balansdagen bedöms kunna innebära en betydande risk för en väsentlig justering av redovisade värden för tillgångar och skulder under nästa räkenskapsår.

Not 2 Nettoomsättningens fördelning Koncernen

	2023	2022
Nettoomsättningen per rörelsegren		
Interiörbelysning	46 837 259	48 043 060
Maskinuthyrning	77 542 546	90 263 373
Laboratorieteknisk utrustning	65 578 996	72 570 503
Management fee	2 573 000	3 278 000
	192 531 801	214 154 936

Not 3 Övriga rörelseintäkter Koncernen

	2023	2022
Vinst försäljning anläggningstillgångar	460 708	54 660
Erhållna bidrag för personalkostnader	332 679	547 907
Övriga bidrag	204 443	30 000
Valutakursvinster	1 131 769	1 135 595
Försäkringsersättning	4 167 739	0
Övriga intäkter	241 003	365 781
	6 538 341	2 133 943

Not 4 Leasingavtal Koncernen

Årets leasingkostnader avseende leasingavtal, uppgår till 12 697 107 (7 809 787) kronor.

Framtida leasingavgifter, för icke uppsägningsbara leasingavtal, förfaller till betalning enligt följande:

	2023	2022
Inom ett år	12 116 352	7 449 958
Senare än ett år men inom fem år	54 099 724	21 124 614
Senare än fem år	84 392 197	12 664 305
	150 608 273	41 238 877

Not 5 Arvode till revisorer Koncernen

Med revisionsuppdrag avses granskning av årsredovisningen och bokföringen samt styrelsens och verkställande direktörens förvaltning, övriga arbetsuppgifter som det ankommer på bolagets revisor att utföra samt rådgivning eller annat biträde som föranleds av iakttagelser vid sådan granskning eller genomförandet av sådana övriga arbetsuppgifter.

	2023	2022
Grant Thornton Sweden AB		
Revisionsuppdrag	508 584	356 000
Skatterådgivning	44 799	40 778
Övriga tjänster	22 380	0
	575 763	396 778
Öhrlings PricewaterhouseCoopers AB		
Revisionsuppdrag	0	268 484
Övriga tjänster	0	165 000
	0	433 484

Not 6 Anställda och personalkostnader Koncernen

	2023	2022
Medelantalet anställda		
Kvinnor	15	10
Män	55	58
	70	68
Löner och andra ersättningar		
Styrelse och verkställande direktör	4 280 419	4 038 133
Tantiem och liknande ersättning till styrelse och verkställande direktör	57 600	0
Övriga anställda	31 271 618	30 755 755
	35 609 637	34 793 888
Sociala kostnader		
Pensionskostnader för styrelse och verkställande direktör	1 486 299	1 413 149
Pensionskostnader för övriga anställda	2 821 644	2 291 502
Övriga sociala avgifter enligt lag och avtal	11 208 065	11 414 550
	15 516 008	15 119 201
Totala löner, ersättningar, sociala kostnader och pensionskostnader	51 125 645	49 913 089
Könsfördelning bland ledande befattningshavare		
Andel kvinnor i styrelsen	4 %	0 %
Andel män i styrelsen	96 %	100 %
Andel män bland övriga ledande befattningshavare	100 %	100 %

Moderbolaget

	2023	2022
Medelantalet anställda		
Kvinnor	1	1
Män	1	1
	2	2

**Not 7 Inköp och försäljningar mellan koncernföretag
Koncernen**

	2023	2022
Andel av årets totala inköp som skett från andra företag i koncernen	0,00 %	0,00 %
Andel av årets totala försäljningar som skett till andra företag i koncernen	1,25 %	1,12 %

**Not 8 Resultat från övriga företag som det finns ett ägarintresse i
Koncernen
Moderbolaget**

	2023	2022
Erhållna utdelningar	78 000	42 000
Nedskrivningar	-1 900 000	0
	-1 822 000	42 000

**Not 9 Ränteintäkter och liknande resultatposter
Koncernen**

	2023	2022
Övriga ränteintäkter	759 193	114 212
	759 193	114 212

Moderbolaget

	2023	2022
Ränteintäkter från koncernföretag	3 388 945	2 121 221
Övriga ränteintäkter	310 617	87 386
	3 699 562	2 208 607

2024051014010

**Not 10 Räntekostnader och liknande resultatposter
Koncernen**

	2023	2022
Räntekostnader till koncernföretag	-7 655 068	-7 497 465
Övriga räntekostnader	-4 728 044	-3 345 912
	-12 383 112	-10 843 377

Moderbolaget

	2023	2022
Räntekostnader till koncernföretag	-7 655 068	-7 497 465
Övriga räntekostnader	-13 640	0
	-7 668 708	-7 497 465

**Not 11 Aktuell och uppskjuten skatt
Koncernen**

	2023	2022
Skatt på årets resultat		
Aktuell skatt	-3 687 181	-4 616 673
Justering avseende tidigare år	-11 439	0
Förändring av uppskjuten skatt avseende temporära skillnader	900 859	803 342
Totalt redovisad skatt	-2 797 761	-3 813 331

Avstämning av effektiv skatt

	2023		2022	
	Procent	Belopp	Procent	Belopp
Redovisat resultat före skatt		12 674 179		14 165 308
Skatt enligt gällande skattesats	20,60	-2 610 881	20,60	-2 918 053
Ej avdragsgilla kostnader		-4 613 808		-3 850 600
Ej skattepliktiga intäkter		5 188 094		2 292 253
Justering avseende skatter för föregående år		-11 439		0
Underskottsavdrag vars skattevärde ej redovisas som tillgång		-736 362		0
Under året utnyttjande av tidigare års underskottsavdrag vars skattevärde ej redovisats som tillgång		0		252 286
Övrigt		-13 365		75 430
Skattereduktion investering inventarier		0		335 353
Redovisad effektiv skatt		-2 797 761		-3 813 331

2024051014012

**Not 12 Balanserade utgifter för utvecklingsarbeten och liknande arbeten
Koncernen**

	2023-12-31	2022-12-31
Ingående anskaffningsvärden	3 253 625	2 960 114
Inköp	312 497	293 511
Utgående ackumulerade anskaffningsvärden	3 566 122	3 253 625
Ingående avskrivningar	-1 653 616	-1 047 708
Årets avskrivningar	-634 383	-605 908
Utgående ackumulerade avskrivningar	-2 287 999	-1 653 616
Utgående redovisat värde	1 278 123	1 600 009

**Not 13 Koncessioner, patent, licenser, varumärken samt liknande rättigheter
Koncernen**

	2023-12-31	2022-12-31
Ingående anskaffningsvärden	364 665	185 594
Inköp	0	179 071
Utgående ackumulerade anskaffningsvärden	364 665	364 665
Ingående avskrivningar	-141 278	-95 546
Årets avskrivningar	-54 689	-45 732
Utgående ackumulerade avskrivningar	-195 967	-141 278
Utgående redovisat värde	168 698	223 387

**Not 14 Goodwill
Koncernen**

	2023-12-31	2022-12-31
Ingående anskaffningsvärden	168 528 066	168 528 066
Utgående ackumulerade anskaffningsvärden	168 528 066	168 528 066
Ingående avskrivningar	-29 665 312	-12 812 504
Årets avskrivningar	-16 852 808	-16 852 808
Utgående ackumulerade avskrivningar	-46 518 120	-29 665 312
Utgående redovisat värde	122 009 946	138 862 754

**Not 15 Byggnader och mark
Koncernen**

	2023-12-31	2022-12-31
Ingående anskaffningsvärden	17 179 695	0
Genom förvärv dotterföretag	0	17 179 695
Utgående ackumulerade anskaffningsvärden	17 179 695	17 179 695
Ingående avskrivningar	-968 150	0
Genom förvärv dotterföretag	0	-433 143
Årets avskrivningar	-599 351	-535 007
Utgående ackumulerade avskrivningar	-1 567 501	-968 150
Utgående redovisat värde	15 612 194	16 211 545

**Not 16 Förbättringsutgifter på annans fastighet
Koncernen**

	2023-12-31	2022-12-31
Ingående anskaffningsvärden	270 950	101 645
Inköp	2 079 190	169 305
Utgående ackumulerade anskaffningsvärden	2 350 140	270 950
Årets avskrivningar	-94 136	0
Utgående ackumulerade avskrivningar	-94 136	0
Utgående redovisat värde	2 256 004	270 950

**Not 17 Maskiner och andra tekniska anläggningar
Koncernen**

	2023-12-31	2022-12-31
Ingående anskaffningsvärden	2 325 000	2 325 000
Utgående ackumulerade anskaffningsvärden	2 325 000	2 325 000
Ingående avskrivningar	-403 000	-31 000
Årets avskrivningar	-372 000	-372 000
Utgående ackumulerade avskrivningar	-775 000	-403 000
Utgående redovisat värde	1 550 000	1 922 000

Hela posten avser tillgångar som disponeras till följd av finansiella leasingavtal.

Not 18 Inventarier, verktyg och installationer

Koncernen

	2023-12-31	2022-12-31
Ingående anskaffningsvärden	120 747 698	107 929 710
Inköp	11 038 828	12 895 488
Försäljningar/utrangeringar	-4 449 528	-77 500
Utgående ackumulerade anskaffningsvärden	127 336 998	120 747 698
Ingående avskrivningar	-87 121 245	-70 451 393
Försäljningar/utrangeringar	3 673 175	77 500
Årets avskrivningar	-15 028 265	-16 747 352
Utgående ackumulerade avskrivningar	-98 476 335	-87 121 245
Utgående redovisat värde	28 860 663	33 626 453

Moderbolaget

	2023-12-31	2022-12-31
Ingående anskaffningsvärden	35 920	0
Inköp	626 667	35 920
Utgående ackumulerade anskaffningsvärden	662 587	35 920
Ingående avskrivningar	-2 591	0
Årets avskrivningar	-21 264	-2 591
Utgående ackumulerade avskrivningar	-23 855	-2 591
Utgående redovisat värde	638 732	33 329

2024051014014

Not 19 Andelar i intresseföretag och gemensamt styrda företag

Koncernen

	2023-12-31	2022-12-31
Ingående anskaffningsvärden	95 532 968	86 979 827
Inköp	0	12 500
Försäljningar	-12 500	0
Årets resultatandel	9 984 377	10 874 629
Erhållen utdelning	-5 445 974	-2 333 988
Utgående ackumulerade anskaffningsvärden	100 058 871	95 532 968
Utgående redovisat värde	100 058 871	95 532 968

Moderbolaget

	2023-12-31	2022-12-31
Ingående anskaffningsvärden	67 913 911	67 901 411
Inköp	0	12 500
Försäljningar	-12 500	0
Utgående ackumulerade anskaffningsvärden	67 901 411	67 913 911
Utgående redovisat värde	67 901 411	67 913 911

Not 20 Specifikation andelar i intresseföretag och gemensamt styrda företag

Koncernen

Namn	Kapitalandel	Rösträttsandel	Bokfört värde
Hot Screen Holding AB	38,90	38,90	99 166 595
Sandberg Sweden AB	34,80	34,80	892 276
			100 058 871

Moderbolaget

Namn	Kapitalandel (%)	Rösträttsandel (%)	Antal andelar	Bokfört värde
Hot Screen Holding AB	38,90	38,90	333 333	66 401 411
Sandberg Sweden AB	34,80	34,80	9 375	1 500 000
				67 901 411

	Org.nr	Säte
Hot Screen Holding AB	559226-3122	Stockholm
Sandberg Sweden AB	556061-6921	Stockholm

12 500 st aktier i BRA Framtid 16 AB (559342-8005) har avyttrats under året.

Not 21 Ägarintressen i övriga företag
Koncernen
Moderbolaget

	2023-12-31	2022-12-31
Ingående anskaffningsvärden	27 125 013	27 125 013
Utgående ackumulerade anskaffningsvärden	27 125 013	27 125 013
Årets nedskrivningar	-1 900 000	0
Utgående ackumulerade nedskrivningar	-1 900 000	0
Utgående redovisat värde	25 225 013	27 125 013

Not 22 Andra långfristiga fordringar
Koncernen
Moderbolaget

	2023-12-31	2022-12-31
Ingående anskaffningsvärden	1 123 257	974 152
Tillkommande fordringar	52 240	149 105
Avgående fordringar	-2 435	0
Utgående ackumulerade anskaffningsvärden	1 173 062	1 123 257
Utgående redovisat värde	1 173 062	1 123 257

Not 23 Förutbetalda kostnader och upplupna intäkter
Koncernen

	2023-12-31	2022-12-31
Förutbetalda hyror och leasingkostnader	2 742 687	1 989 755
Förutbetalda försäkringspremier	129 164	134 448
Förutbetalda mässkostnader och liknande	264 063	57 826
Övriga poster	2 545 775	730 265
5 681 689	2 912 294	

2024051014017

**Not 24 Uppskjuten skatt på temporära skillnader
Koncernen**

**Uppskjuten skatt på temporära skillnader
2023-12-31**

Temporära skillnader	Uppskjuten skatteskuld	Netto
Koncernmässigt övervärde inventarier	-2 562 941	-2 562 941
Obeskattade reserver	-198 801	-198 801
	-2 761 742	-2 761 742

2022-12-31

Temporära skillnader	Uppskjuten skatteskuld	Netto
Koncernmässigt övervärde inventarier	-3 054 471	-3 054 471
Obeskattade reserver	-608 130	-608 130
	-3 662 601	-3 662 601

Förändring av uppskjuten skatt

	Belopp vid årets ingång	Redovisas i resultaträk.	Belopp vid årets utgång
Koncernmässigt övervärde inventarier	-3 054 471	491 530	-2 562 941
Obeskattade reserver	-608 130	409 329	-198 801
	-3 662 601	900 859	-2 761 742

**Not 25 Skulder som förfaller senare än fem år efter balansdagen
Koncernen**

	2023-12-31	2022-12-31
Skulder till kreditinstitut	6 483 040	6 838 320
Skulder till koncernföretag	267 171 952	261 514 349
	273 654 992	268 352 669

Moderbolaget

	2023-12-31	2022-12-31
Skulder till koncernföretag	267 171 952	261 514 349
	267 171 952	261 514 349

**Not 26 Skulder som avser flera poster
Koncernen**

Koncernens skulder till kreditinstitut om 60 901 816 (83 053 004) kronor redovisas under följande poster i balansräkningen.

	2023-12-31	2022-12-31
Långfristiga skulder		
Skulder till kreditinstitut	39 721 036	61 872 224
	39 721 036	61 872 224
Kortfristiga skulder		
Skulder till kreditinstitut	21 180 780	21 180 780
	21 180 780	21 180 780

**Not 27 Checkräkningskredit
Koncernen**

	2023-12-31	2022-12-31
Beviljat belopp på checkräkningskredit uppgår till	26 000 000	13 000 000
Utnyttjad kredit uppgår till	9 876 741	9 522 307

**Not 28 Upplupna kostnader och förutbetalda intäkter
Koncernen**

	2023-12-31	2022-12-31
Förutbetalda intäkter	220 000	0
Upplupna lönekostnader	5 144 639	4 839 300
Upplupna sociala avgifter	1 472 659	1 496 836
Upplupna rabatter och bonusar	388 969	302 924
Övriga poster	549 908	687 257
	7 776 175	7 326 317

**Not 29 Justering för poster som inte ingår i kassaflödet
Koncernen**

	2023-12-31	2022-12-31
Avskrivningar	33 635 632	35 158 808
Resultat avyttring anläggningstillgångar	-15 085 881	-44 500
Resultatandel från intresseföretag	-9 984 377	-10 874 629
	8 565 374	24 239 679

2024051014018

Not 30 Likvida medel
Koncernen

	2023-12-31	2022-12-31
Likvida medel		
Kassamedel	9 873	0
Banktillgodohavanden	31 853 497	38 696 842
	31 863 370	38 696 842

Not 31 Resultat från andelar i koncernföretag
Moderbolaget

	2023	2022
Erhållen utdelning	14 850 000	0
Resultat vid avyttringar	0	205 000
Nedskrivningar	-14 109 380	0
	740 620	205 000

Not 32 Bokslutsdispositioner
Moderbolaget

	2023	2022
Mottagna koncernbidrag	17 770 000	12 900 000
	17 770 000	12 900 000

Not 33 Andelar i koncernföretag
Moderbolaget

	2023-12-31	2022-12-31
Ingående anskaffningsvärden	109 997 600	100 180 000
Försäljningar	0	-425 000
Aktieägartillskott	14 109 380	10 242 600
Utgående ackumulerade anskaffningsvärden	124 106 980	109 997 600
Årets nedskrivningar	-14 109 380	0
Utgående ackumulerade nedskrivningar	-14 109 380	0
Utgående redovisat värde	109 997 600	109 997 600

2024051014019

2024051014020

Not 34 Specifikation andelar i koncernföretag

Koncernen

Moderbolaget

Namn	Kapital- andel (%)	Rösträtts- andel (%)	Antal andelar	Bokfört värde
Globen i Svenljunga Holding AB	91	91	45 500	24 155 000
- Globen i Svenljunga AB	100	100		
Screen Capital 3 AB	99	99	50 000	49 842 600
- Tätab Hyrservice AB	100	100		
- Rentid AB	100	100		
- Skagert Byggmaskiner AB	100	100		
- Nödesta 17:14 AB	100	100		
Screen Capital 4 AB	90	90	50 000	36 000 000
- Nordic Labtech AB	100	100		
				109 997 600

	Org.nr	Säte
Globen i Svenljunga Holding AB	559252-2469	Kungsbacka
- Globen i Svenljunga AB	556235-4331	Svenljunga
Screen Capital 3 AB	559312-3051	Kungsbacka
- Tätab Hyrservice AB	556231-2461	Tranås
- Rentid AB	556608-4298	Tranås
- Skagert Byggmaskiner AB	556339-3288	Ydre
- Nödesta 17:14 AB	559230-9123	Kungsbacka
Screen Capital 4 AB	559320-0321	Kungsbacka
- Nordic Labtech AB	556050-8136	Kungsbacka

Not 35 Fordringar hos koncernföretag

Moderbolaget

	2023-12-31	2022-12-31
Ingående anskaffningsvärden	78 511 263	73 842 655
Tillkommande fordringar	21 376 195	4 668 608
Avgående fordringar	-55 887 458	0
Utgående ackumulerade anskaffningsvärden	44 000 000	78 511 263
Utgående redovisat värde	44 000 000	78 511 263

202405101402

Not 36 Eventualförpliktelser Koncernen

	2023-12-31	2022-12-31
Borgensförbindelse till förmån för intresseföretag	200 000	200 000
	200 000	200 000

	2023-12-31	2022-12-31
Moderbolaget		
Borgensförbindelse till förmån för dotterföretag	20 000 000	28 000 000
Borgensförbindelse till förmån för intresseföretag	200 000	200 000
	20 200 000	28 200 000

Not 37 Ställda säkerheter Koncernen

	2023-12-31	2022-12-31
För skulder till kreditinstitut		
Fastighetsinteckningar	8 881 200	8 881 200
Företagsinteckning	78 000 000	75 000 000
Tillgångar med äganderättsförbehåll	7 599 854	8 304 384
	94 481 054	92 185 584

Not 38 Uppgifter om moderföretag Moderbolaget

Moderföretag i den minsta och största koncern där företaget ingår och som upprättar koncernredovisning är BS Förvaltning AB med organisationsnummer 556691-1573 med säte i Kungsbacka.

Resultat- och balansräkningen kommer att föreläggas på årsstämma för fastställelse.

Kungsbacka den dag som framgår av respektive befattningshavares elektroniska underskrift

Anders Längnäs
Verkställande direktör

Fredrik Skanselid

Vår revisionsberättelse har lämnats den dag som framgår av min elektroniska underskrift

Grant Thornton Sweden AB

Helen Elonsson
Auktoriserad revisor



2024051014022

Document history

COMPLETED BY ALL:
24.04.2024 14:07
SENT BY OWNER:
Felicia Axelin • 24.04.2024 13:20
DOCUMENT ID:
SkNf7sD8ZC
ENVELOPE ID:
S1QfmoPL-R-SkNf7sD8ZC

DOCUMENT NAME:
Screen Capital ÅRSR 2023.pdf
30 pages

Activity log

RECIPIENT	ACTION*	TIME/STAMP (CET)	METHOD	DETAILS
1. ANDERS LÄNGNÄS anders.langnas@screencapital.se	Signed Authenticated	24.04.2024 13:36 24.04.2024 13:34	eID Low	Swedish BankID (DOB: 1970/10/23) IP: 193.46.242.239
2. FREDRIK SKANSELID fredrik.skanselid@screencapital.se	Signed Authenticated	24.04.2024 13:54 24.04.2024 13:54	eID Low	Swedish BankID (DOB: 1972/05/25) IP: 37.123.156.177
3. HELEN ELONSSON helen.elonsson@se.gt.com	Signed Authenticated	24.04.2024 14:07 24.04.2024 14:06	eID Low	Swedish BankID (DOB: 1970/10/23) IP: 95.193.69.56

* Action describes both the signing and authentication performed by each recipient. Authentication refers to the ID method used to access the document


Custom events

No custom events related to this document

Verified ensures that the document has been signed according to the method stated above. Copies of signed documents are securely stored by Verified.

To review the signature validity, please open this PDF using Adobe Reader.





Revisionsberättelse

Till bolagsstämman i Screen Capital AB

Org.nr. 559053 - 0464

Rapport om årsredovisningen och koncernredovisningen

Uttalanden

Vi har utfört en revision av årsredovisningen och koncernredovisningen för Screen Capital AB för år 2023.

Enligt vår uppfattning har årsredovisningen och koncernredovisningen upprättats i enlighet med årsredovisningslagen och ger en i alla väsentliga avseenden rättvisande bild av moderbolagets och koncernens finansiella ställning per den 31 december 2023 och av dessas finansiella resultat och kassaflöden för året enligt årsredovisningslagen. Förvaltningsberättelsen är förenlig med årsredovisningens och koncernredovisningens övriga delar.

Vi tillstyrker därför att bolagsstämman fastställer resultaträkningen och balansräkningen för moderbolaget och koncernen.

Grund för uttalanden

Vi har utfört revisionen enligt International Standards on Auditing (ISA) och god revisionssed i Sverige. Vårt ansvar enligt dessa standarder beskrivs är närmare i avsnittet *Revisorns ansvar*. Vi är oberoende i förhållande till moderbolaget och koncernen enligt god revisorssed i Sverige och har i övrigt fullgjort vårt yrkesetiska ansvar enligt dessa krav.

Vi anser att de revisionsbevis vi har inhämtat är tillräckliga och ändamålsenliga som grund för våra uttalanden.

Styrelsens och verkställande direktörens ansvar

Det är styrelsen och verkställande direktören som har ansvaret för att årsredovisningen och koncernredovisningen upprättas och att den ger en rättvisande bild enligt årsredovisningslagen. Styrelsen och verkställande direktören ansvarar även för den interna kontroll som de bedömer är nödvändig för att upprätta en årsredovisning och koncernredovisning som inte innehåller några väsentliga felaktigheter, vare sig dessa beror på oegentligheter eller misstag.


Vid upprättandet av årsredovisningen och koncernredovisningen ansvarar styrelsen och verkställande direktören för bedömningen av bolagets och koncernens förmåga att fortsätta verksamheten. De upplyser, när så är tillämpligt, om förhållanden som kan påverka förmågan att fortsätta verksamheten och att använda antagandet om fortsatt drift. Antagandet om fortsatt drift tillämpas dock inte om styrelsen och verkställande direktören avser att likvidera bolaget, upphöra med verksamheten eller inte har något realistiskt alternativ till att göra något av detta.

Revisorns ansvar

Våra mål är att uppnå en rimlig grad av säkerhet om huruvida årsredovisningen och koncernredovisningen som helhet inte innehåller några väsentliga felaktigheter, vare sig dessa beror på oegentligheter eller misstag, och att lämna en revisionsberättelse som innehåller våra uttalanden. Rimlig säkerhet är en hög grad av säkerhet, men är ingen garanti för att en revision som utförs enligt ISA och god revisionssed i Sverige alltid kommer att upptäcka en väsentlig felaktighet om en sådan finns. Felaktigheter kan uppstå på grund av oegentligheter eller misstag och anses vara väsentliga om de enskilt eller tillsammans rimligen kan förväntas påverka de ekonomiska beslut som användare fattar med grund i årsredovisningen och koncernredovisningen.

Som del av en revision enligt ISA använder vi professionellt omdöme och har en professionellt skeptisk inställning under hela revisionen. Dessutom:

- identifierar och bedömer vi riskerna för väsentliga felaktigheter i årsredovisningen och koncernredovisningen, vare sig dessa beror på oegentligheter eller misstag, utformar och utför granskningsåtgärder bland annat utifrån dessa risker och inhämtar revisionsbevis som är tillräckliga och ändamålsenliga för att utgöra en grund för våra uttalanden. Risken för att inte upptäcka en väsentlig felaktighet till följd av oegentligheter är högre än för en väsentlig felaktighet som beror på misstag, eftersom oegentligheter kan innefatta agerande i maskopi, förfalskning, avsiktliga utelämnanden, felaktig information eller åsidosättande av intern kontroll.
- skaffar vi oss en förståelse av den del av bolagets interna kontroll som har betydelse för vår revision för att utforma granskningsåtgärder som är lämpliga med hänsyn till omständigheterna, men inte för att uttala oss om effektiviteten i den interna kontrollen.
- utvärderar vi lämpligheten i de redovisningsprinciper som används och rimligheten i styrelsens och verkställande direktörens uppskattningar i redovisningen och tillhörande upplysningar.
- drar vi en slutsats om lämpligheten i att styrelsen och verkställande direktören använder antagandet om fortsatt drift vid upprättandet av årsredovisningen och koncernredovisningen. Vi drar också en slutsats, med grund i de inhämtade revisionsbevisen, om huruvida det finns någon väsentlig osäkerhetsfaktor som avser sådana händelser eller förhållanden som kan leda till betydande tvivel om bolagets och koncernens förmåga att fortsätta verksamheten. Om vi drar slutsatsen att det finns en väsentlig osäkerhetsfaktor, måste vi i revisionsberättelsen fästa uppmärksamheten på upplysningarna i årsredovisningen och koncernredovisningen om den väsentliga osäkerhetsfaktorn eller,



om sådana upplysningar är otillräckliga, modifiera uttalandet om årsredovisningen och koncernredovisningen. Våra slutsatser baseras på de revisionsbevis som inhämtas fram till datumet för revisionsberättelsen. Dock kan framtida händelser eller förhållanden göra att ett bolag och en koncern inte längre kan fortsätta verksamheten.

- utvärderar vi den övergripande presentationen, strukturen och innehållet i årsredovisningen och koncernredovisningen, däribland upplysningarna, och om årsredovisningen och koncernredovisningen återger de underliggande transaktionerna och händelserna på ett sätt som ger en rättvisande bild.
- inhämtar vi tillräckliga och ändamålsenliga revisionsbevis avseende den finansiella informationen för enheterna eller affärsaktiviteterna inom koncernen för att göra ett uttalande avseende koncernredovisningen.

Vi ansvarar för styrning, övervakning och utförande av koncernrevisionen. Vi är ensam ansvarig för våra uttalanden.

Vi måste informera styrelsen om bland annat revisionens planerade omfattning och inriktning samt tidpunkten för den. Vi måste också informera om betydelsefulla iakttagelser under revisionen, däribland de eventuella betydande brister i den interna kontrollen som vi identifierat.

Rapport om andra krav enligt lagar och andra författningar

Uttalanden

Utöver vår revision av årsredovisningen och koncernredovisningen har vi även utfört en revision av styrelsens och verkställande direktörens förvaltning för Screen Capital AB för år 2023 samt av förslaget till dispositioner beträffande bolagets vinst eller förlust.

Vi tillstyrker att bolagsstämman disponerar vinsten enligt förslaget i förvaltningsberättelsen och beviljar styrelsens ledamöter och verkställande direktören ansvarsfrihet för räkenskapsåret.

Grund för uttalanden

Vi har utfört revisionen enligt god revisionssed i Sverige. Vårt ansvar enligt denna beskrivs närmare i avsnittet *Revisorns ansvar*. Vi är oberoende i förhållande till moderbolaget och koncernen enligt god revisorssed i Sverige och har i övrigt fullgjort vårt yrkesetiska ansvar enligt dessa krav.

Vi anser att de revisionsbevis vi har inhämtat är tillräckliga och ändamålsenliga som grund för våra uttalanden.

Styrelsens och verkställande direktörens ansvar

Det är styrelsen som har ansvaret för förslaget till dispositioner beträffande bolagets vinst eller förlust. Vid förslag till utdelning innefattar detta bland annat en bedömning av om utdelningen är försvarlig med hänsyn till de krav som bolagets och koncernens verksamhetsart, omfattning och risker ställer på storleken av moderbolagets och koncernens egna kapital, konsolideringsbehov, likviditet och ställning i övrigt.

Styrelsen ansvarar för bolagets organisation och förvaltningen av bolagets angelägenheter. Detta innefattar bland annat att fortlöpande bedöma bolagets och koncernens ekonomiska situation och att tillse att bolagets organisation är utformad så att bokföringen, medelsförvaltningen och bolagets ekonomiska angelägenheter i övrigt kontrolleras på ett betryggande sätt. Verkställande direktören ska sköta den löpande förvaltningen enligt styrelsens riktlinjer och anvisningar och bland annat vidta de åtgärder som är nödvändiga för att bolagets bokföring ska fullgöras i överensstämmelse med lag och för att medelsförvaltningen ska skötas på ett betryggande sätt.

Revisorns ansvar


Vårt mål beträffande revisionen av förvaltningen, och därmed vårt uttalande om ansvarsfrihet, är att inhämta revisionsbevis för att med en rimlig grad av säkerhet kunna bedöma om någon styrelseledamot eller verkställande direktören i något väsentligt avseende:

- företagit någon åtgärd eller gjort sig skyldig till någon försummelse som kan föranleda ersättningskyldighet mot bolaget, eller
- på något annat sätt handlat i strid med aktiebolagslagen, årsredovisningslagen eller bolagsordningen.

Vårt mål beträffande revisionen av förslaget till dispositioner av bolagets vinst eller förlust, och därmed vårt uttalande om detta, är att med rimlig grad av säkerhet bedöma om förslaget är förenligt med aktiebolagslagen.

Rimlig säkerhet är en hög grad av säkerhet, men ingen garanti för att en revision som utförs enligt god revisionssed i Sverige alltid kommer att upptäcka åtgärder eller försummelse som kan föranleda ersättningskyldighet mot bolaget, eller att ett förslag till dispositioner av bolagets vinst eller förlust inte är förenligt med aktiebolagslagen.

Som en del av en revision enligt god revisionssed i Sverige använder vi professionellt omdöme och har en professionellt skeptisk inställning under hela revisionen. Granskningen av förvaltningen och förslaget till dispositioner av bolagets vinst eller förlust grundar sig främst på revisionen av räkenskaperna. Vilka tillkommande granskningsåtgärder som utförs baseras på vår professionella bedömning med utgångspunkt i risk och väsentlighet. Det innebär att vi fokuserar granskningen på sådana åtgärder, områden och förhållanden som är väsentliga för verksamheten och där avsteg och överträdelser skulle ha särskild betydelse för bolagets situation. Vi går igenom och prövar fattade beslut, beslutsunderlag, vidtagna åtgärder och andra förhållanden som är relevanta för vårt uttalande om ansvarsfrihet. Som underlag för vårt uttalande om styrelsens förslag till dispositioner beträffande bolagets vinst eller förlust har vi granskat styrelsens motiverade yttrande samt ett urval av underlagen för detta för att kunna bedöma om förslaget är förenligt med aktiebolagslagen.



Grant Thornton

Göteborg, enligt datum som framgår av elektronisk signering.
Grant Thornton Sweden AB

Helen Elonsson
Auktoriserad revisor

2024051014025

2024051014026



Document history

COMPLETED BY ALL:
24.04.2024 14:05
SENT BY OWNER:
Felicia Axelin • 24.04.2024 13:28
DOCUMENT ID:
HJegyTwIZR
ENVELOPE ID:
Bkgk6vUbr-HJegyTwIZR

DOCUMENT NAME:
Revisionsberättelse Screen Capital AB 2023-01-01--2023-12-31.pdf
3 pages

Activity log

RECIPIENT	ACTION	TIMESTAMP (CET)	METHOD	DETAILS
HELEN ELONSSON helen.elonsson@se.gt.com	Signed Authenticated	24.04.2024 14:05 24.04.2024 14:05	eID Low	Swedish BankID (DOB: 1970/10/23) IP: 95.193.69.56

* Action describes both the signing and authentication performed by each recipient. Authentication refers to the ID method used to access the document.

Custom events

No custom events related to this document

Verified ensures that the document has been signed according to the method stated above. Copies of signed documents are securely stored by Verified.

To review the signature validity, please open this PDF using Adobe Reader.



GDPR compliant



eIDAS standard



PAdES sealed