

Årsredovisning

för

Heinz Clauss AB

556527-4049

Räkenskapsåret

2022

Fastställelseintyg

Undertecknad styrelseledamot i Heinz Clauss AB intygar, dels att denna kopia av årsredovisningen stämmer överens med originalet, dels att resultaträkningen och balansräkningen i årsredovisningen har fastställts på årsstämma 2023-03-25. Årsstämman beslutade att godkänna styrelsens förslag till resultatdisposition.

Höllviken 2023-03-26



Birgitta Nelson Clauss

Styrelsen för Heinz Clauss AB avger följande årsredovisning för räkenskapsåret 2022.

Årsredovisningen är upprättad i svenska kronor, SEK. Om inte annat särskilt anges, redovisas alla belopp i hela kronor (kr). Uppgifter inom parentes avser föregående år.

Förvaltningsberättelse

Verksamheten

Allmänt om verksamheten

Bolaget bildades 1995 och sedan 2019 är bolaget vilande och bedriver handel och förvaltning av aktier och andra finansiella instrument samt därmed idka förenlig verksamhet.

Företaget har sitt säte i Vellinge kommun.

Flerårsöversikt (tkr)	2022	2021	2020	2019	2018
Nettoomsättning	0	0	0	0	76
Resultat efter finansiella poster	993	866	409	785	542
Soliditet (%)	97	99	100	98	98
Avkastning på eget kap. (%)	4	4	2	4	3

Förändringar i eget kapital

	Aktie- kapital	Reserv- fond	Balanserat resultat	Årets resultat	Totalt
Belopp vid årets ingång	100 000	120 957	18 761 024	692 661	19 674 642
Disposition enligt beslut av årsstämman:					
Utdelning			-340 000		-340 000
Balanseras i ny räkning			692 661	-692 661	0
Årets resultat				793 857	793 857
Belopp vid årets utgång	100 000	120 957	19 113 685	793 857	20 128 499

Resultatdisposition

Styrelsen föreslår att till förfogande stående vinstmedel (kronor):

balanserad vinst	19 113 685
årets vinst	793 857
	19 907 542

disponeras så att	
till aktieägare utdelas (195 kronor per aktie)	195 000
i ny räkning överföres	19 712 542
	19 907 542

Styrelsen föreslås bemyndigas att besluta om tidpunkt då utdelningen skall betalas.

Styrelsen anser att förslaget är förenligt med försiktighetsregeln i 17 kap. 3 § aktiebolagslagen enligt följande redogörelse:

Bolaget har god ekonomisk situation. Bolagets soliditet uppgår till 97%. Bolaget har god likviditet, vilket gör att bolaget kan fullgöra sina förpliktelser och genomföra planerade investeringar även efter att utdelning lämnats .

I nuläget finns inget i framtiden som verka påverka bolaget negativt.

Företagets resultat och ställning i övrigt framgår av efterföljande resultat- och balansräkning med noter.

2023040610941

Resultaträkning	Not	2022-01-01 -2022-12-31	2021-01-01 -2021-12-31
Rörelsekostnader			
Övriga externa kostnader		-43 969	-35 234
Personalkostnader	1	0	0
Summa rörelsekostnader		-43 969	-35 234
Rörelseresultat		-43 969	-35 234
Finansiella poster			
Resultat från övriga finansiella anläggningstillgångar	2	1 036 406	901 412
Övriga ränteintäkter och liknande resultatposter		177	0
Summa finansiella poster		1 036 583	901 412
Resultat efter finansiella poster		992 614	866 178
Resultat före skatt		992 614	866 178
Skatter			
Skatt på årets resultat		-198 757	-173 517
Årets resultat		793 857	692 661

Balansräkning

Not

2022-12-31

2021-12-31

TILLGÅNGAR

Anläggningstillgångar

Finansiella anläggningstillgångar

Andra långfristiga värdepappersinnehav

3

8 354 656

8 370 495

Omsättningstillgångar

Kassa och bank

Kassa och bank

12 326 423

11 489 664

SUMMA TILLGÅNGAR

20 681 079

19 860 159

EGET KAPITAL OCH SKULDER

Eget kapital

Bundet eget kapital

Aktiekapital

100 000

100 000

Reservfond

120 957

120 957

Summa bundet eget kapital

220 957

220 957

Fritt eget kapital

Balanserat resultat

19 113 685

18 761 024

Årets resultat

793 857

692 661

Summa fritt eget kapital

19 907 542

19 453 685

Summa eget kapital

20 128 499

19 674 642

Kortfristiga skulder

Skatteskulder

198 580

173 517

Övriga skulder

340 000

0

Upplupna kostnader och förutbetalda intäkter

14 000

12 000

Summa kortfristiga skulder

552 580

185 517

SUMMA EGET KAPITAL OCH SKULDER

20 681 079

19 860 159

Noter

Redovisningsprinciper

Allmänna upplysningar

Årsredovisningen är upprättad i enlighet med årsredovisningslagen och Bokföringsnämndens allmänna råd (BFNAR 2016:10) om årsredovisning i mindre företag.

Nyckeltalsdefinitioner

Nettoomsättning

Rörelsens huvudintäkter, fakturerade kostnader, sidointäkter samt intäktskorrigeringar.

Resultat efter finansiella poster

Resultat efter finansiella intäkter och kostnader men före bokslutsdispositioner och skatter.

Soliditet (%)

Justerat eget kapital (eget kapital och obeskattade reserver med avdrag för uppskjuten skatt) i procent av balansomslutning.

Avkastning på eget kap. (%)

Resultat efter finansiella poster i procent av justerat eget kapital (eget kapital och obeskattade reserver med avdrag för uppskjuten skatt).

2023040610944

Not 1 Medelantalet anställda

	2022	2021
Medelantalet anställda	0	0


Not 2 Resultat från övriga finansiella anläggningstillgångar

	2022	2021
Erhållna utdelningar	891 901	836 846
Räntor	177	
Resultat vid avyttringar	144 505	64 566
	1 036 583	901 412

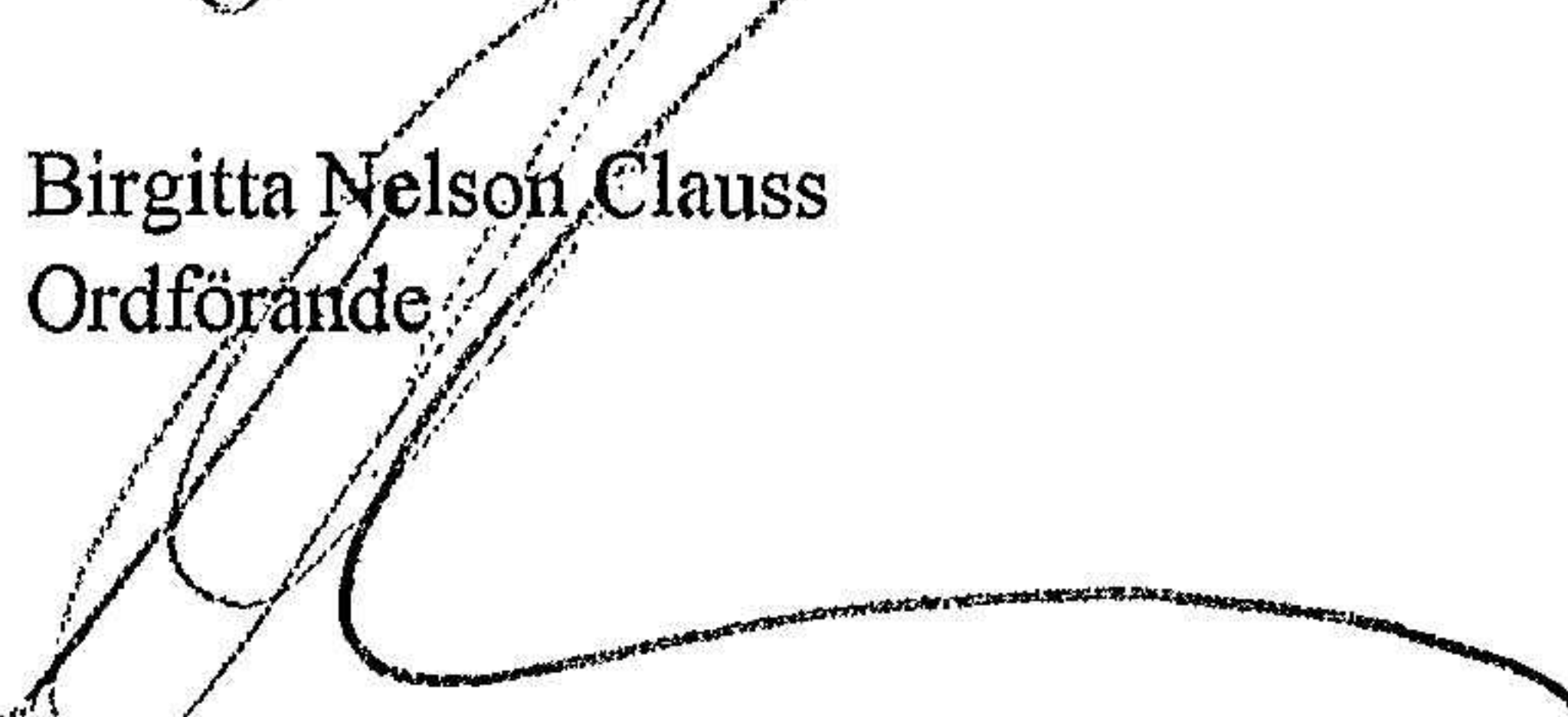
Not 3 Aktier och andelar

Namn	Bokfört värde	Marknadsvärde
Noterade aktier och andelar, anläggningstillgångar	8 354 656	53 603 717
	8 354 656	53 603 717

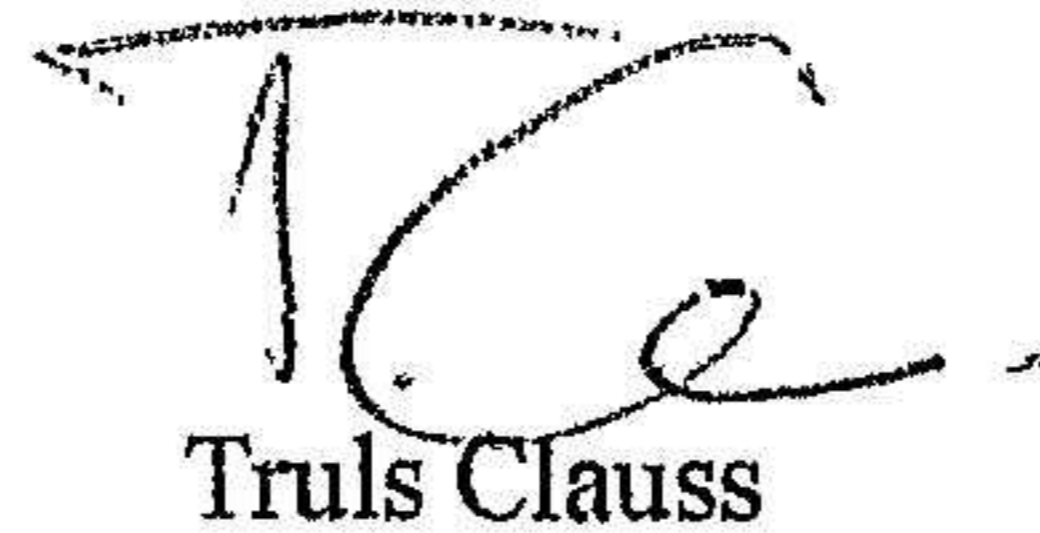
Höllviken 2023-03-25




Birgitta Nelson Clauss
Ordförande



Adam Clauss



Truls Clauss



Jonathan Clauss