

**Årsredovisning**  
för  
**MultiWerket AB**  
556724-6078  
Räkenskapsåret  
2023

**Fastställelseintyg**

Undertecknad styrelseledamot i MultiWerket AB intygar, dels att denna kopia av årsredovisningen stämmer överens med originalet, dels att resultaträkningen och balansräkningen i årsredovisningen har fastställts på årsstämma den 5 maj 2024. Årsstämman beslutade att godkänna styrelsens förslag till resultatdisposition.

Göteborg den 5 maj 2024



Rolf Ljungberg

**Årsredovisning**  
för  
**MultiWerket AB**

556724-6078

Räkenskapsåret

2023



Styrelsen för MultiWerket AB avger följande årsredovisning för räkenskapsåret 2023.

Årsredovisningen är upprättad i svenska kronor, SEK. Om inte annat särskilt anges, redovisas alla belopp i hela kronor (kr). Uppgifter inom parentes avser föregående år.

## Förvaltningsberättelse

### Verksamheten

#### Allmänt om verksamheten

Föremålet för bolagets verksamhet har varit teknisk konsultation inom bygg- och anläggning.

Företaget har sitt säte i Göteborg.

Flerårsöversikt (Tkr)	2023	2022	2021	2020
Nettoomsättning	841	2 857	3 337	2 720
Resultat efter finansiella poster	-701	-497	2 677	3 772
Soliditet (%)	88	82	70	73

Bolagets verksamhet har under del av året varit vilande.

### Förändringar i eget kapital

	Aktie- kapital	Balanserat resultat	Årets resultat	Totalt
Belopp vid årets ingång	100 000	2 134 629	-732 739	1 501 890
Disposition enligt beslut av årsstämman:				
Balanseras i ny räkning		-732 739	732 739	0
Årets resultat			-6 728	-6 728
<b>Belopp vid årets utgång</b>	<b>100 000</b>	<b>1 401 890</b>	<b>-6 728</b>	<b>1 495 162</b>

### Resultatdisposition

Styrelsen föreslår att till förfogande stående vinstmedel (kronor):

balanserad vinst	1 401 890
årets förlust	-842
	<b>1 401 048</b>

disponeras så att i ny räkning överföres	1 401 048
	<b>1 401 048</b>

Företagets resultat och ställning i övrigt framgår av efterföljande resultat- och balansräkning med noter.

## Resultaträkning

Not

2023-01-01  
-2023-12-31

2022-01-01  
-2022-12-31

### Rörelseintäkter, lagerförändringar m. m.

Nettoomsättning		840 724	2 857 062
<b>Summa rörelseintäkter, lagerförändringar m.m.</b>		<b>840 724</b>	<b>2 857 062</b>

### Rörelsekostnader

Övriga externa kostnader		-223 317	-676 310
Personalkostnader	2	-705 667	-1 367 752
Avskrivningar av materiella anläggningstillgångar		0	-62 088
Övriga rörelsekostnader		-709 883	-110 944
<b>Summa rörelsekostnader</b>		<b>-1 638 867</b>	<b>-2 217 094</b>
<b>Rörelseresultat</b>		<b>-798 143</b>	<b>639 968</b>

### Finansiella poster

Ränteintäkter		13 840	323
Nedskrivningar av finansiella anläggningstillgångar och kortfristiga placeringar		87 785	-1 127 323
Räntekostnader		-4 665	-10 186
<b>Summa finansiella poster</b>		<b>96 960</b>	<b>-1 137 186</b>
<b>Resultat efter finansiella poster</b>		<b>-701 183</b>	<b>-497 218</b>

### Bokslutsdispositioner

Förändring av periodiseringsfonder		501 300	0
Förändring av överavskrivningar		199 041	-130 236
<b>Summa bokslutsdispositioner</b>		<b>700 341</b>	<b>-130 236</b>
<b>Resultat före skatt</b>		<b>-842</b>	<b>-627 454</b>

### Skatter

Skatt på årets resultat		0	-105 285
<b>Årets resultat</b>		<b>-842</b>	<b>-732 739</b>

2024051512673

## Balansräkning

Not

2023-12-31

2022-12-31

### TILLGÅNGAR

#### Anläggningstillgångar

##### *Materiella anläggningstillgångar*

Förbättringsutgifter på annans fastighet	3	0	602 000
Inventarier, verktyg och installationer	4	0	572 874
Pågående nyanläggningar och förskott avseende materiella anläggningstillgångar	5	0	0
<b>Summa materiella anläggningstillgångar</b>		<b>0</b>	<b>1 174 874</b>

##### *Finansiella anläggningstillgångar*

Andra långfristiga fordringar	6	1 460 462	1 372 677
<b>Summa finansiella anläggningstillgångar</b>		<b>1 460 462</b>	<b>1 372 677</b>
<b>Summa anläggningstillgångar</b>		<b>1 460 462</b>	<b>2 547 551</b>

#### Omsättningstillgångar

##### *Kortfristiga fordringar*

Kundfordringar		0	401 280
Övriga fordringar		713 483	199 640
<b>Summa kortfristiga fordringar</b>		<b>713 483</b>	<b>600 920</b>

##### *Kortfristiga placeringar*

Övriga kortfristiga placeringar		13 750	0
<b>Summa kortfristiga placeringar</b>		<b>13 750</b>	<b>0</b>

##### *Kassa och bank*

Kassa och bank		672 336	601 348
<b>Summa kassa och bank</b>		<b>672 336</b>	<b>601 348</b>
<b>Summa omsättningstillgångar</b>		<b>1 399 569</b>	<b>1 202 268</b>

### SUMMA TILLGÅNGAR

2 860 031

3 749 819

## Balansräkning

Not

2023-12-31

2022-12-31

### EGET KAPITAL OCH SKULDER

#### Eget kapital

##### *Bundet eget kapital*

Aktiekapital

100 000

100 000

**Summa bundet eget kapital**

**100 000**

**100 000**

##### *Fritt eget kapital*

Balanserat resultat

1 401 890

2 134 628

Årets resultat

-842

-732 739

**Summa fritt eget kapital**

**1 401 048**

**1 401 889**

**Summa eget kapital**

**1 501 048**

**1 501 889**

#### Obeskattade reserver

Periodiseringsfonder

1 286 700

1 788 000

Akkumulerade överavskrivningar

0

199 041

**Summa obeskattade reserver**

**1 286 700**

**1 987 041**

#### Långfristiga skulder

Övriga skulder

8 706

1 996

**Summa långfristiga skulder**

**8 706**

**1 996**

#### Kortfristiga skulder

Leverantörsskulder

11 437

24 409

Övriga skulder

40 140

222 484

Upplupna kostnader och förutbetalda intäkter

12 000

12 000

**Summa kortfristiga skulder**

**63 577**

**258 893**

**SUMMA EGET KAPITAL OCH SKULDER**

**2 860 031**

**3 749 819**

2024051512675

## Noter

### Not 1 Redovisningsprinciper

#### Allmänna upplysningar

Årsredovisningen är upprättad i enlighet med årsredovisningslagen och Bokföringsnämndens allmänna råd (BFNAR 2016:10) om årsredovisning i mindre företag.

#### Avskrivning

Tillämpade avskrivningstider:

#### Materiella anläggningstillgångar


Byggnader	50 år
Förbättringsutgifter på annans fastighet	20 år
Inventarier, verktyg och installationer	5-10 år

### Not 2 Medelantalet anställda

	2023	2022
Medelantalet anställda	1	2

### Not 3 Förbättringsutgifter på annans fastighet

	2023-12-31	2022-12-31
Ingående anskaffningsvärden	642 204	642 204
Försäljningar/utrangeringar	-642 204	0
<b>Utgående ackumulerade anskaffningsvärden</b>	<b>0</b>	<b>642 204</b>
Ingående avskrivningar	-40 204	-8 094
Försäljningar/utrangeringar	40 204	0
Årets avskrivningar	0	-32 110
<b>Utgående ackumulerade avskrivningar</b>	<b>0</b>	<b>-40 204</b>
<b>Utgående redovisat värde</b>	<b>0</b>	<b>602 000</b>



**Not 4 Inventarier, verktyg och installationer**


	2023-12-31	2022-12-31
Ingående anskaffningsvärden	658 987	249 408
Inköp	0	1 009 215
Försäljningar/utrangeringar	-658 987	-599 636
<b>Utgående ackumulerade anskaffningsvärden</b>	<b>0</b>	<b>658 987</b>
Ingående avskrivningar	-86 113	-177 371
Försäljningar/utrangeringar	86 113	121 236
Årets avskrivningar	0	-29 978
<b>Utgående ackumulerade avskrivningar</b>	<b>0</b>	<b>-86 113</b>
<b>Utgående redovisat värde</b>	<b>0</b>	<b>572 874</b>

**Not 5 Pågående nyanläggningar och förskott avseende materiella anläggningstillgångar**


	2023-12-31	2022-12-31
Ingående anskaffningsvärden	0	142 000
Försäljningar/utrangeringar	0	-142 000
<b>Utgående ackumulerade anskaffningsvärden</b>	<b>0</b>	<b>0</b>
<b>Utgående redovisat värde</b>	<b>0</b>	<b>0</b>

**Not 6 Andra långfristiga fordringar**

	2023-12-31	2022-12-31
Ingående anskaffningsvärden	2 500 000	2 500 000
<b>Utgående ackumulerade anskaffningsvärden</b>	<b>2 500 000</b>	<b>2 500 000</b>
Ingående nedskrivningar	-1 127 323	0
Återförda nedskrivningar	87 785	0
Årets nedskrivningar	0	-1 127 323
<b>Utgående ackumulerade nedskrivningar</b>	<b>-1 039 538</b>	<b>-1 127 323</b>
<b>Utgående redovisat värde</b>	<b>1 460 462</b>	<b>1 372 677</b>



Göteborg den 5 maj 2024



Rolf Ljungberg

2024051512678

Fotokopians överensstämmelse  
med originalet intygas:

